



Universidad de **Nariño**
FUNDADA EN 1904



UDENAR EN CIFRAS

ANUARIO 2016

CONSEJO SUPERIOR

CAMILO ROMERO GALEANO

Gobernador Departamento de Nariño, Presidente

MARTHA SOFÍA GONZÁLEZ INSUASTI

Rectora

EDGAR OSEJO ROSERO

Representante de los Ex-rectores

HAYLEN ZAMBRANO ORTEGA

Representante del Presidente de la República

RAQUEL DÍAZ ORTIZ

Delegada del Ministerio de Educación Nacional

NELSON EDMUNDO ARTURO

Representante Sector Productivo

GUIDO ORLANDO MOSQUERA ESPARZA

Representante de Egresados

HERNÁN ABDÓN GARCÍA

Representante de las Directivas Académicas

JOSÉ LUIS BENAVIDES PASSOS

Representante Profesoral

ZORBA GUILLERMO CASTILLO

Representante Estudiantil

ORLANDO CORAL HERNÁNDEZ

Representante Estudiantil Suplente

CRISTHIAN ALEXANDER PEREIRA OTERO

Secretario General

CONSEJO ACADÉMICO

MARTHA SOFÍA GONZÁLEZ INSUASTI

Rectora

JAIME HERNÁN CABRERA ERASO

Vicerrector Académico

PABLO SANTACRUZ GUERRERO

Vicerrector de Investigaciones, Postgrados y Relaciones Internacionales

GERARDO HERNANDO SÁNCHEZ DELGADO

Representante Decanos Área de Ciencias Humanas

NELSON ANTONIO JARAMILLO ENRÍQUEZ

Representante Decanos Área de Ciencias Naturales y Técnicas

SONIA XIMENA DELGADO JOJOA

Representante Directores de Departamento Área de Ciencias Naturales y Técnicas

MARÍA ELENA ERASO CORAL

Representante Directores de Departamento Área de Ciencias Humanas

OSCAR HERNANDO BENAVIDES PAZ

Representante Profesoral

DUVER ANDRÉS TOBAR ARAUJO

Representante Estudiantil Área Ciencias Humanas

JUAN FELIPE MUÑOZ CHAVEZ

Representante Estudiantil Área Ciencias Humanas

CRISTHIAN ALEXANDER PEREIRA OTERO

Secretario General

CONSEJO DE ADMINISTRACIÓN

MARTHA SOFÍA GONZÁLEZ INSUASTI
Rectora

JAIME HERNÁN CABRERA ERASO
Vicerrector Académico

PABLO SANTACRUZ GUERRERO
*Vicerrector de Investigaciones, Postgrados
y Relaciones Internacionales*

MARCO HUGO RUIZ ERASO
Vicerrector Administrativo

MARIO HIDALGO VILLOTA
Director Oficina de Planeación y Desarrollo

CRISTHIAN ALEXANDER PEREIRA OTERO
Secretario General

OFICINA DE PLANEACIÓN Y DESARROLLO

MARIO HIDALGO VILLOTA
Director Oficina de Planeación y Desarrollo

ADRIANA ISABEL YÉPEZ VILLOTA
Asesora Planeación Económica y Proyectos

CARLOS ARMANDO BUCHELI NARVÁEZ
*Asesor de Desarrollo y Físico
Director Fondo de Construcciones*

HERNANDO MENESES LINARES
Asesor Financiero y de Presupuesto

PATRICIA ENRÍQUEZ ARELLANO
Asesora Información y Estadística

SOLIER MEDINA CALVACHE
ANGIE YAMILE CUASQUER GUZMÁN
Profesionales Universitarios

DIVISIÓN, AUTOEVALUACIÓN, ACREDITACIÓN Y CERTIFICACIÓN INSTITUCIONAL

FRANCISCO JAVIER TORRES MARTÍNEZ
Director

MARÍA ESPERANZA AGUILAR MARTÍNEZ
*Docente representante del Área de Ciencias
Sociales*

LUIS OBEYMAR ESTRADA SAPUYES
*Asesor técnico y metodológico de
Autoevaluación y Acreditación*

Profesionales Universitarios:

IVÁN MAURICIO MERA MARTÍNEZ
SANDRA MILENA ORDÓÑEZ CERÓN
CATHERINE ESTEFANNY REALPE ORDOÑEZ
DIANA MARIELA MOLANO RODRÍGUEZ
ADRIANA PAOLA FUERTES HACHE
JENNY LORENA LUNA ERAZO
CARLOS DAVID VALLEJO SALAZAR
MARIO FERNANDO GONZÁLEZ SANTACRUZ

Pasantes:

LILIANA CAROLINA CABRERA LUNA
RUBEN DARIO PALADINES FLOREZ

Monitores:

MARIA ALEJANDRA CASTILLO ESPINOSA
LUCIO STEFEN MOLINA MARTINEZ

EQUIPO DE APOYO

JUAN CARLOS CASTILLO
Director Centro de Informática

GERMAN ARTURO INSUASTI
ÁNGELA CHAMORRO ACOSTA
NATHALIA MAYA BENAVIDES
Equipo de Diseño, Facultad de Artes

CAMPUS UNIVERSITARIO

NUESTRAS INSTALACIONES



TOROBAJO

Dirección: Ciudad Universitaria Torobajo -
Calle 18 No. 50-02
Teléfonos: (092) 7311449 – 7313604 – 73114479 -
7314484
Línea Nacional Gratuita: 018000957071
Sitio Web: www.udenar.edu.co
San Juan de Pasto – Nariño - Colombia



VIPRI

Dirección: Calle 8 No. 33-127 Las Acacias
Teléfonos: (092) 7222900 - 7292377 – 7296111
San Juan de Pasto - Nariño - Colombia



CENTRO

Dirección: Calle 19 No. 22-109
Dirección: Carrera 22 No. 18-33
Teléfonos: (092)7234568- 7295467 -7235654
San Juan de Pasto - Nariño - Colombia

REGIONALIZACIÓN



UNIVERSIDAD DE NARIÑO - MUNICIPIO TUMACO

Dirección: Barrio la Ciudadela Grupo I – 27B

Teléfonos: 3217467090

Email: tumaco@udenar.edu.co



UNIVERSIDAD DE NARIÑO - MUNICIPIO IPIALES

Dirección: Calle 1 No. 3-81 Barrio la Floresta

Teléfono: (092) 7734677 – 7733577

Email: ipiales@udenar.edu.co



UNIVERSIDAD DE NARIÑO - MUNICIPIO TÚQUERRES

Dirección: Calle 24 No. 13B – 62 Barrio la

Reconstrucción

Teléfono: (092) 7282382 - 7280301

Email: tuquerres@udenar.edu.co

DIRECTORIO VIRTUAL

ADMINISTRACIÓN CENTRAL

Dependencia	Correo Electrónico	Teléfono
Rectoría	rectoria@udenar.edu.co	7313604
Secretaría General	secgeneral@udenar.edu.co	7313605
Oficina de Planeación y Desarrollo	planeacion@udenar.edu.co	7296211
Vicerrectoría Académica	v.academica@udenar.edu.co	7313304
Vicerrectoría Administrativa	v.administrativa@udenar.edu.co	7313303
Vicerrectoría de Investigaciones, Postgrados y Relaciones Internacionales VIPRI	secgeneral@udenar.edu.co	7222900

FACULTADES

Dependencia	Correo Electrónico	Teléfono
Facultad de Ciencias Humanas	c.humanas@udenar.edu.co	7312826
Facultad de Educación	facedu@udenar.edu.co	7226773
Facultad de Derecho	derecho@udenar.edu.co	7315438
Facultad de Ciencias Económicas y Administrativas	facea@udenar.edu.co	7313821
Facultad de Artes	facartes@udenar.edu.co	7316295
Facultad de Ciencias Agrícolas	cienciasagricolas@udenar.edu.co	7313315
Facultad Ciencias Pecuarias	facipec@udenar.edu.co	7314482
Facultad de Ingeniería Agroindustrial	inagroindustrial@udenar.edu.co	7311481
Facultad de Ingeniería	facing@udenar.edu.co decaing@udenar.edu.co	7316055
Facultad de Ciencias Exactas y Naturales	faccn@udenar.edu.co	7313106
Facultad de Ciencias de la Salud	medicinaudenar@hotmail.com medicina@udenar.edu.co	7314552

DEPARTAMENTOS

Dependencia	Correo Electrónico	Teléfono
Facultad de Ciencias Pecuarias		
Departamento de Salud Animal	clinicavet@udenar.edu.co veterinaria@udenar.edu.co	7314298
Departamento de Recursos Hidrobiológicos	ipa@udenar.edu.co	7314482 – Ext. 239
Departamento de Producción y Procesamiento Animal	zootecnia@udenar.edu.co	7314482 – Ext. 213
Facultad de Ciencias Agrícolas		
Departamento de Recursos Naturales y Sistemas Agroforestales	inagroforestal@udenar.edu.co agroforesteria@udenar.edu.co	7316079
Departamento de Producción y Sanidad Vegetal	cienciasagricolas@udenar.edu.co inagronomica@udenar.edu.co	7313315
Facultad de Ciencias Exactas y Naturales		
Departamento de Matemáticas	matematicas@udenar.edu.co	7310327
Departamento de Biología	biologia@udenar.edu.co	7313062
Departamento de Química	quimica@udenar.edu.co	7313062
Departamento de Física	fisicaudenar@gmail.com	7311449 – Ext. 203

Dependencia	Correo Electrónico	Teléfono
Facultad de Ciencias Humanas		
Departamento de Humanidades y Filosofía	filosofia@udenar.edu.co	7311449 – Ext. 205
Departamento de Sociología	sociologia@udenar.edu.co	7310639
Departamento de Ciencias Sociales	licsociales@udenar.edu.co	7312826
Departamento de Psicología	psicologia@udenar.edu.co	7315444
Departamento de Lingüística e Idiomas	linidiomas@udenar.edu.co	73122671
Departamento de Geografía	geografia@udenar.edu.co	7311449 – Ext. 227
Facultad de Ciencias Económicas y Administrativas		
Departamento de Economía	economia@udenar.edu.co	7313821
Departamento de Administración de Empresas	adempresas@udenar.edu.co	7313821
Departamento de Comercio Internacional y Mercadeo	cim@udenar.edu.co	7313821
Facultad de Ingeniería		
Departamento de Ingeniería Civil	incivil@udenar.edu.co	7313034
Departamento de Sistemas	insistemas@udenar.edu.co	7313034
Departamento de Electrónica	electronica@udenar.edu.co	7313034
Facultad de Artes		
Departamento de Diseño	depadise@udenar.edu.co	7316296
Departamento de Música	musica@udenar.edu.co	7295467
Departamento de Artes Visuales	fartesvisu@udenar.edu.co	7316296
Departamento de Arquitectura	arquitecturadpto@udenar.edu.co arquitectura@udenar.edu.co	7316295
Facultad de Ciencias de la Salud		
Departamento de Promoción de la Salud Correo	tecprosalud@udenar.edu.co	7314479 Ext 204

DEPENDENCIAS

Dependencia	Correo Electrónico	Teléfono
Almacén y Suministros	almacen@udenar.edu.co	7315918
Archivo y Correspondencia	archivo@udenar.edu.co	7317015
Asesoría Jurídica	juridica@udenar.edu.co	
Aula de Informática	aulainfo@udenar.edu.co	7315480
Biblioteca	biblioteca@udenar.edu.co	7313204
Bienestar Universitario	bienestar@udenar.edu.co	7314484
Centro de Estudios en Salud Universidad de Nariño -CESUN	cesun@udenar.edu.co	7312283
Centro de Estudios Regionales y Empresariales – CEDRE	cedre@udenar.edu.co	7314636
Centro de Idiomas	idiomas@udenar.edu.co	7225488
Centro de Informática	ci@udenar.edu.co	7310586
Centro de Estudios e Investigaciones Latinoamericanas – CEILAT	ceilat@udenar.edu.co	7311449
Centro de Estudios y Asesoría en Estadísticas- CEASE	cease@udenar.edu.co	7310327
Centro de Investigaciones y Estudios Socio Jurídicos- CIESJU	ciesju@udenar.edu.co ciesju@yahoo.es secretariacademicaciesju@gmail.com investigacionesciesju@gmail.com	7234568
Centro de Investigaciones y Estudios de Postgrados en Ciencias Agrarias – CICA	cicaagrarias@udenar.edu.co	7291393
Centro de Investigación en Materiales - CIMA	cima@udenar.edu.co	7314477
Centro de Publicaciones	edunig@udenar.edu.co	7311449
Centro Operador de Educación Superior – COES	coperador@udenar.edu.co	7310327

UDENAR EN CIFRAS, ANUARIO 2016

Dependencia	Correo Electrónico	Teléfono
Consultorios Jurídicos	c.juridicos@udenar.edu.co unipsi@udenar.edu.co	7228713
Contabilidad	contabilidad@udenar.edu.co	7315437
Control Disciplinario Interno	disciplinario@udenar.edu.co	7316533
Control Interno	cinterno@udenar.edu.co	7315587
Departamento de Postgrados de Derecho	ciesju@udenar.edu.co	7234568
Desarrollo Académico	v.academica@udenar.edu.co	7313304
División de Autoevaluación, Acreditación y Certificación Institucional	acreditacioninstitucional@udenar.edu.co	3113086096
División de Recursos Humanos	recursos@udenar.edu.co	7315440
Doctorado en Educación	cade@udenar.edu.co	7291027
Emisora Udenar	radioudenar@udenar.edu.co	7297876
Extensión Universidad de Nariño Ipiales	ipiales@udenar.edu.co	7734677
Extensión Universidad de Nariño Tumaco	tumaco@udenar.edu.co	3217467090
Extensión Universidad de Nariño Túquerres	tuquerres@udenar.edu.co	7282382 7280331
Facultad Ciencias Exactas y Naturales	faccn@udenar.edu.co	7313106
Facultad Ciencias Pecuarias	facipec@udenar.edu.co	7314482
Facultad de Artes	facartes@udenar.edu.co	7316295
Facultad de Ciencias Agrícolas	inagronomica@udenar.edu.co	7313315
Facultad de Ciencias Económicas y Administrativas	facea@udenar.edu.co	7313821
Facultad de Ciencias Humanas	c.humanas@udenar.edu.co	7312826
Facultad de Derecho	derecho@udenar.edu.co	7315438
Facultad de Educación	facedu@udenar.edu.co	7226745
Facultad de Ingeniería	facing@udenar.edu.co	7316055
Facultad de Ingeniería Agroindustrial	inagroindustrial@udenar.edu.co	7314481
Fondo de Seguridad Social en Salud	fonsalud@udenar.edu.co	7235657
Granja - Botana	granjas@udenar.edu.co	3137326193
Instituto Andino de Artes Populares - IADAP	iadap@udenar.edu.co	7228227
Laboratorios	laboratorios@udenar.edu.co	7314477
Liceo Integrado de Bachillerato Universidad de Nariño	liceoudenar@udenar.edu.co	7298654
Oficina de Planeación y Desarrollo	planeacion@udenar.edu.co	7296211
Oficina de Registro Académico – OCARA	ocara@udenar.edu.co	7314479
Presupuesto	presupuesto@udenar.edu.co	7311449
Preuniversitarios	preuniversitarios@udenar.edu.co	7295523
Rectoría	rectoria@udenar.edu.co	7313604
Salud Ocupacional	saludocupacional@udenar.edu.co	7311449
Secretaría General	secgeneral@udenar.edu.co	7313605
Servicios Generales	serviciosgenerales@udenar.edu.co	7311880
Teatro Imperial	teatroimperial@udenar.edu.co	7234621
Tesorería	tesoreria@udenar.edu.co	7315465
Unidad de Televisión	unatv@udenar.edu.co	7236932
Universidad de Nariño Modalidad Virtual	uvirtual@udenar.edu.co	7226774
Vicerrector de Investigaciones, Postgrados y Relaciones Internacionales – VIPRI	vipri@udenar.edu.co investigaciones.un@gmail.com	7222900
Vicerrectoría Académica	v.academica@udenar.edu.co	7313304
Vicerrectoría Administrativa	v.administrativa@udenar.edu.co	7313303

CONTENIDO

PRESENTACIÓN	19
1. ASPECTOS GENERALES DE LA UNIVERSIDAD DE NARIÑO	21
1.1 Misión	21
1.2 Visión	21
1.3 Política de Calidad	21
1.4 Objetivos de Calidad	21
2. PROGRAMAS ACADÉMICOS	23
2.1 OFERTA DE PROGRAMAS	23
.....	29
3. POBLACIÓN ESTUDIANTIL	30
3.1 POBLACIÓN ESTUDIANTIL DE PREGRADO	30
INSCRITOS	30
ADMITIDOS	36
MATRICULADOS A PRIMER CURSO	42
MATRICULADOS	46
MATRICULADOS POR MUNICIPIOS.....	53
MATRICULADOS POR ESTRATO SOCIOECONÓMICO	56
GRADUADOS	68
3.2 POBLACIÓN ESTUDIANTIL DE POSTGRADO	79
MATRICULADOS EN POSTGRADO.....	79
MATRICULADOS DE POSTGRADOS EN CONVENIO	88
GRADUADOS EN POSTGRADOS	89
3.3 TASAS DE DESERCIÓN.....	91
4. POBLACIÓN DOCENTE Y ADMINISTRATIVOS	97
4.1 DOCENTES.....	97
DOCENTES PRIMER PERIODO ACADÉMICO	98
DOCENTES SEGUNDO PERIODO ACADÉMICO	99
DOCENTES POR UNIDAD ACADÉMICA.....	101
DOCENTES EN TIEMPO COMPLETO EQUIVALENTE	108
4.2 DOCENTES VISITANTES.....	112

4.3 ASIGNACIÓN DE PUNTOS POR PRODUCCIÓN ACADÉMICA.....	114
4.3 PERSONAL ADMINISTRATIVO.....	123
5. INVESTIGACIÓN.....	125
5.1 GRUPOS DE INVESTIGACIÓN.....	125
5.2 CLASIFICACIÓN GRUPOS DE INVESTIGACIÓN.....	126
5.3 LISTADO GRUPOS DE INVESTIGACIÓN.....	129
5.4 PROYECTOS DE INVESTIGACIÓN.....	135
5.5 FINANCIACIÓN DE PROYECTOS.....	147
6. INTERACCIÓN SOCIAL.....	150
6.1 LICEO DE LA UNIVERSIDAD.....	150
6.2 ACTIVIDADES DE INTERACCIÓN SOCIAL.....	151
6.3 CENTRO DE IDIOMAS.....	152
6.4 PROYECTOS DE EXTENSIÓN.....	154
6.5 ACTIVIDADES Y CENTROS DE PRÁCTICAS.....	164
7. BIENESTAR UNIVERSITARIO.....	168
7.1 ÁREA DE DEPORTES.....	168
7.2 ÁREA DE SALUD.....	168
7.3 ÁREA DE CULTURA.....	169
7.4 ÁREA SOCIOECONÓMICA.....	170
8. RECURSOS BIBLIOGRÁFICOS E INFRAESTRUCTURA FÍSICA.....	172
.....	176
9. GESTIÓN FINANCIERA.....	177
10. REFERENCIAS.....	181

CONTENIDO TABLAS

Tabla No. 1: Oferta de programas de pregrado y postgrado con registro calificado y alta calidad	23
Tabla No. 2: Programas académicos de pregrado registrados en el Ministerio de Educación Nacional, por Sede y Facultad	23
Tabla No. 3: Programas técnicos y tecnológicos registrados en el Ministerio de Educación Nacional, por metodología	26
Tabla No. 4: Programas de postgrado registrados en el Ministerio de Educación Nacional, por nivel de formación	26
Tabla No. 5: Programas de postgrado en convenio 2016	27
Tabla No. 6: Total programas académicos con estudiantes matriculados en el periodo, 2012 -2016.....	28
Tabla No. 7: Oferta de programas de pregrado y postgrado con estudiantes matriculados 2016.....	28
Tabla No. 8: Estudiantes en pregrado, postgrado y graduados 2016.....	30
Tabla No. 9: Estudiantes inscritos en pregrado por nivel de formación, en el periodo, 2012 – 2016	30
Tabla No. 10: Estudiantes inscritos en pregrado por facultad en el periodo, 2012 – 2016	30
Tabla No. 11: Estudiantes inscritos en pregrado por sede y extensiones en el periodo, 2012 – 2016	31
Tabla No. 12: Estudiantes inscritos en pregrado, por programa académico y género, primer periodo académico, 2012 – 2016.....	32
Tabla No. 13: Estudiantes Inscritos en pregrado, por programa académico y género, segundo periodo académico, 2012 – 2016.....	34
Tabla No. 14: Estudiantes admitidos en pregrado por nivel de formación, primero y segundo periodo académico, 2012 – 2016.....	36
Tabla No. 15: Estudiantes admitidos en pregrado por facultad, primero y segundo periodo académico, 2012 – 2016.....	36
Tabla No. 16: Estudiantes admitidos en pregrado por sedes y extensión en el periodo, 2012 – 2016.....	36
Tabla No. 17: Estudiantes admitidos en pregrado, por programa académico y género, primer periodo académico, 2012 – 2016.....	37
Tabla No. 18: Estudiantes admitidos en pregrado, por programa académico y género, segundo periodo académico, 2012 – 2016.....	39
Tabla No. 19: Tasa de absorción inscritos y admitidos en pregrado, primer periodo académico, 2012 - 2016	41
Tabla No. 20: Tasa de absorción inscritos y admitidos en pregrado, segundo periodo académico, 2012 - 2016	41
Tabla No. 21: Estudiantes matriculados en pregrado a primer curso, primero y segundo periodo académico, 2012 – 2016.....	43
Tabla No. 22: Estudiantes matriculados en pregrado, por nivel de formación en el periodo, 2012 – 2016	46
Tabla No. 23: Estudiantes matriculados en pregrado, por facultad en el periodo, 2012 – 2016.....	46
Tabla No. 24: Estudiantes matriculados en pregrado, por sede y municipios en el periodo, 2012 – 2016.....	46
Tabla No. 25: Estudiantes matriculados en pregrado, por programa y género, primer periodo académico, 2012- 2016.....	47
Tabla No. 26: Estudiantes matriculados en pregrado, por programa y género, segundo periodo académico, 2012 – 2016	50
Tabla No. 27: Estudiantes matriculados en pregrado, primero y segundo periodo académico, Municipio de Pasto en el periodo, 2012 – 2016.....	53
Tabla No. 28: Estudiantes matriculados en pregrado, primero y segundo periodo académico, Municipio de Ipiales en el periodo, 2012 – 2016.....	55

<i>Tabla No. 29: Estudiantes matriculados en pregrado, primero y segundo periodo académico, Municipio de Tumaco en el periodo, 2012 – 2016</i>	<i>55</i>
<i>Tabla No. 30: Estudiantes matriculados en pregrado, primero y segundo periodo académico, Municipio de Túquerres en el periodo, 2012 – 2016</i>	<i>55</i>
<i>Tabla No. 31: Estudiantes matriculados en pregrado, primer y segundo periodo académico, extensión Samaniego en el periodo, 2012.....</i>	<i>56</i>
<i>Tabla No. 32: Estudiantes matriculados en pregrado, primer y segundo periodo académico, Municipio de Puerres en el periodo, 2012.....</i>	<i>56</i>
<i>Tabla No. 33: Clasificación de los estudiantes de pregrado, matriculados por estrato socioeconómico en el periodo, 2012</i>	<i>56</i>
<i>Tabla No. 34: Clasificación de los estudiantes de pregrado, matriculados por estrato socioeconómico en el periodo, 2013</i>	<i>59</i>
<i>Tabla No. 35: Clasificación de los estudiantes de pregrado, matriculados por estrato socioeconómico en el periodo, 2014</i>	<i>61</i>
<i>Tabla No. 36: Clasificación de los estudiantes de pregrado, matriculados por estrato socioeconómico en el periodo, 2015</i>	<i>63</i>
<i>Tabla No. 37: Clasificación de los estudiantes de pregrado, matriculados por estrato socioeconómico en el periodo, 2016</i>	<i>65</i>
<i>Tabla No. 38: Estudiantes graduados en pregrado, por nivel de formación en el periodo, 2012 - 2016</i>	<i>68</i>
<i>Tabla No. 39: Estudiantes graduados en pregrado, por facultad, primero y segundo periodo académico en el periodo, 2012 – 2016.....</i>	<i>68</i>
<i>Tabla No. 40: Estudiantes graduados en pregrado, por facultad y programa, primero y segundo periodo académico, 2012 – 2016.....</i>	<i>69</i>
<i>Tabla No. 41: Estudiantes graduados en pregrado, por programa y género, primer periodo académico, 2012 – 2016.....</i>	<i>72</i>
<i>Tabla No. 42: Estudiantes graduados en pregrado, por programa y género, segundo periodo académico, 2012 – 2016.....</i>	<i>74</i>
<i>Tabla No. 43: Estudiantes matriculados en postgrado, por nivel de formación en el periodo, 2012 – 2016</i>	<i>79</i>
<i>Tabla No. 44: Estudiantes matriculados en postgrado, por programa académico, primero y segundo periodo académico, 2012 – 2016.....</i>	<i>79</i>
<i>Tabla No. 45: Estudiantes matriculados en postgrado, por nivel de formación y genero primer periodo académico, 2012 – 2016.....</i>	<i>82</i>
<i>Tabla No. 46: Estudiantes matriculados en postgrado, por nivel de formación y genero, segundo periodo académico, 2012 - 2016.....</i>	<i>85</i>
<i>Tabla No. 47: Estudiantes matriculados en programas de postgrado en convenio, primer y segundo periodo académico, 2012 – 2016.....</i>	<i>88</i>
<i>Tabla No. 48: Estudiantes graduados en postgrado, por nivel de formación en el periodo, 2012 – 2016</i>	<i>89</i>
<i>Tabla No. 49: Estudiantes graduados en postgrado, por programa en el periodo, 2012– 2016</i>	<i>89</i>
<i>Tabla No. 50: Estudiantes graduados de postgrado en convenio, por programa en el periodo, 2012 – 2016.....</i>	<i>90</i>
<i>Tabla No. 51: Comparativo de tasas de deserción por cohorte primer periodo académico, 2016-I</i>	<i>92</i>
<i>Tabla No. 52: Tasa de deserción por cohorte, según nivel de formación en el periodo, 2016-I.....</i>	<i>92</i>
<i>Tabla No. 53: Porcentaje de deserción por periodo, según áreas del conocimiento, periodo 2016-I.....</i>	<i>92</i>
<i>Tabla No. 54: Porcentaje de deserción estudiantil, según clasificación de examen de Estado, periodo 2016-I</i>	<i>92</i>
<i>Tabla No. 55: Porcentaje de deserción estudiantil, según edad de presentación del ICFES, periodo 2016-I.....</i>	<i>93</i>

<i>Tabla No. 56: Porcentaje de deserción estudiantil, según ingreso de la familia del estudiante en salarios mínimos, periodo 2016-I.....</i>	<i>93</i>
<i>Tabla No. 57: Porcentaje de deserción estudiantil, según nivel educativo de la madre en el periodo, 2016-I.....</i>	<i>94</i>
<i>Tabla No. 58: Porcentaje de deserción estudiantil, según género, periodo 2016-I.....</i>	<i>95</i>
<i>Tabla No. 59: Porcentaje de deserción estudiantil, si trabajan al presentar las Pruebas Saber 11, periodo 2016-I.....</i>	<i>95</i>
<i>Tabla No. 60: Docentes por nivel de formación, periodo 2016-I.....</i>	<i>97</i>
<i>Tabla No. 61: Docentes por nivel de formación, primero y segundo periodo académico, 2012 - 2016.....</i>	<i>97</i>
<i>Tabla No. 62: Docentes escalafonados, periodo 2016.....</i>	<i>98</i>
<i>Tabla No. 63: Docentes por nivel de formación: tiempo completo, tiempo completo ocasional y hora cátedra, primer periodo académico 2012 – 2016.....</i>	<i>98</i>
<i>Tabla No. 64: Docentes por nivel de formación: tiempo completo, tiempo completo ocasional y hora cátedra, segundo periodo académico 2012 – 2016.....</i>	<i>99</i>
<i>Tabla No. 65: Docentes por unidad académica y nivel de formación, primer periodo académico 2012 - 2016.....</i>	<i>101</i>
<i>Tabla No. 66: Docentes por tipo de vinculación, nivel de formación y unidad académica, segundo periodo académico 2012 – 2016.....</i>	<i>105</i>
<i>Tabla No. 67: Docentes en Tiempo Completo Equivalente ,periodo 2012 – 2016.....</i>	<i>108</i>
<i>Tabla No. 68: Docentes en tiempo completo equivalente por facultad, periodo 2012 - 2016.....</i>	<i>109</i>
<i>Tabla No. 69: Docentes en tiempo completo equivalente por departamentos, primer y segundo periodo académico, 2012 – 2016.....</i>	<i>110</i>
<i>Tabla No. 70: Docentes visitantes a la institución, periodo 2012 - 2016.....</i>	<i>112</i>
<i>Tabla No. 71: País de origen docentes visitantes, periodo 2012 - 2016.....</i>	<i>112</i>
<i>Tabla No. 72: Objeto de visita, periodo 2016 - 2016.....</i>	<i>113</i>
<i>Tabla No. 73: Duración de estadía docentes visitantes, periodo 2012 - 2016.....</i>	<i>113</i>
<i>Tabla No. 74: Puntaje asignado por artículos en revistas reconocidas por COLCIENCIAS, periodo 2012 - 2016.....</i>	<i>114</i>
<i>Tabla No. 75: Número de artículos en revistas reconocidas por COLCIENCIAS, periodo 2012 - 2016.....</i>	<i>114</i>
<i>Tabla No. 76: Puntaje asignado y número de artículos en revistas reconocidas por COLCIENCIAS por departamento, periodo 2012 - 2016.....</i>	<i>114</i>
<i>Tabla No. 77: Puntaje asignado por producción de libros, periodo 2012 - 2016.....</i>	<i>115</i>
<i>Tabla No. 78: Número de libros por tipo de clasificación, periodo 2012 - 2016.....</i>	<i>115</i>
<i>Tabla No. 79: Puntaje asignado y número de libros por departamento, periodo 2012 - 2016.....</i>	<i>116</i>
<i>Tabla No. 80: Puntaje asignado por producción de obras artísticas, periodo 2012 - 2016.....</i>	<i>116</i>
<i>Tabla No. 81: Número de obras artísticas, periodo 2012 - 2016.....</i>	<i>116</i>
<i>Tabla No. 82: Puntaje asignado por ponencias presentadas, periodo 2012 - 2016.....</i>	<i>117</i>
<i>Tabla No. 83: Puntaje asignado por premios obtenidos, periodo 2012 - 2016.....</i>	<i>117</i>
<i>Tabla No. 84: Número de ponencias, periodo 2012 - 2016.....</i>	<i>117</i>
<i>Tabla No. 85: Número de premios obtenidos, periodo 2012 - 2016.....</i>	<i>117</i>
<i>Tabla No. 86: Puntaje asignado por ponencias presentadas y premios obtenidos por departamento, 2012.....</i>	<i>118</i>
<i>Tabla No. 87: Puntaje asignado por ponencias presentadas y premios obtenidos por departamento, 2013.....</i>	<i>119</i>
<i>Tabla No. 88: Puntaje asignado por ponencias presentadas y premios obtenidos por departamento, 2014.....</i>	<i>120</i>
<i>Tabla No. 89: Puntaje asignado por ponencias presentadas y premios obtenidos por departamento, 2015.....</i>	<i>121</i>
<i>Tabla No. 90: Puntaje asignado por ponencias presentadas y premios obtenidos por departamento, 2016.....</i>	<i>122</i>
<i>Tabla No. 91: Personal administrativo y de apoyo, periodo 2016.....</i>	<i>123</i>
<i>Tabla No. 92: Personal administrativo y de apoyo, primero y segundo periodo, 2012 - 2016.....</i>	<i>123</i>
<i>Tabla No. 93: Grupos de investigación clasificados y reconocidos en COLCIENCIAS, 2016.....</i>	<i>125</i>

<i>Tabla No. 94: Grupos de investigación, periodo 2012- 2016.....</i>	<i>125</i>
<i>Tabla No. 95: Grupos de investigación reconocidos por COLCIENCIAS, periodo 2012 - 2016.....</i>	<i>125</i>
<i>Tabla No. 96: Grupos de investigación clasificados por COLCIENCIAS, por unidad Académica vigentes, periodo 2014.....</i>	<i>126</i>
<i>Tabla No. 97: Grupos de investigación clasificados por COLCIENCIAS, por unidad Académica vigentes, periodo 2015.....</i>	<i>127</i>
<i>Tabla No. 98: Grupos de investigación clasificados por COLCIENCIAS, por unidad Académica vigentes, periodo 2016.....</i>	<i>128</i>
<i>Tabla No. 99: Grupos categorizados por COLCIENCIAS, periodo 2012 – 2016.....</i>	<i>129</i>
<i>Tabla No. 100: Listado de los Grupos de Investigación clasificados por COLCIENCIAS, por unidad académica vigentes en 2014.....</i>	<i>129</i>
<i>Tabla No. 101: Listado de los Grupos de Investigación clasificados por COLCIENCIAS, por unidad académica vigentes en 2015.....</i>	<i>131</i>
<i>Tabla No. 102: Listado de los Grupos de Investigación clasificados por COLCIENCIAS, por unidad académica vigentes en 2016.....</i>	<i>133</i>
<i>Tabla No. 103: Proyectos de investigación docente activos en el Sistema de Investigaciones, por unidad académica, periodo 2015 - 2016.....</i>	<i>135</i>
<i>Tabla No. 104: Listado de proyectos de investigación docente activos en el Sistema de Investigaciones, periodo 2015.....</i>	<i>136</i>
<i>Tabla No. 105: Listado de proyectos de investigación docente activos en el Sistema de Investigaciones, periodo 2016.....</i>	<i>142</i>
<i>Tabla No. 106: Revistas Indexadas de la Universidad de Nariño, periodo 2016.....</i>	<i>147</i>
<i>Tabla No. 107: Financiación de proyectos de investigación docente por convocatoria, periodo 2012 – 2016... </i>	<i>147</i>
<i>Tabla No. 108: Financiación de proyectos de trabajos de grado / tesis, periodo 2012 - 2016.....</i>	<i>147</i>
<i>Tabla No. 109: Financiación de Proyectos de investigación estudiantil, periodo 2012 – 2016.....</i>	<i>148</i>
<i>Tabla No. 110: Proyectos financiados por el Sistema General de Regalías, periodo 2016 - 2014.....</i>	<i>148</i>
<i>Tabla No. 111: Estudiantes matriculados Liceo Universidad de Nariño por niveles, periodo 2012 - 2016.....</i>	<i>150</i>
<i>Tabla No. 112: Número de estudiantes inscritos a los proyectos del núcleo flexible, Liceo Universidad de Nariño, periodo 2012 – 2016.....</i>	<i>150</i>
<i>Tabla No. 113: Número de estudiantes inscritos a los proyectos del núcleo común, Liceo Universidad de Nariño, periodo 2016.....</i>	<i>151</i>
<i>Tabla No. 114: Estudiantes vinculados en actividades de interacción social, periodo 2012 – 2016.....</i>	<i>151</i>
<i>Tabla No. 115: Estudiantes en programas de educación continuada, periodo 2012 – 2016.....</i>	<i>151</i>
<i>Tabla No. 116: Convenios con entidades para desarrollo de interacción social, periodo 2012– 2016.....</i>	<i>151</i>
<i>Tabla No. 117: Estudiantes matriculados en cursos de idioma extranjero ofertados por el Centro de Idiomas, periodo 2012 - 2016.....</i>	<i>152</i>
<i>Tabla No. 118: Estudiantes matriculados en inglés (niños y niñas) por nivel, periodo 2012 – 2016.....</i>	<i>152</i>
<i>Tabla No. 119: Estudiantes matriculados inglés, periodo 2012 – 2016.....</i>	<i>152</i>
<i>Tabla No. 120: Estudiantes matriculados francés, periodo 2012 – 2016.....</i>	<i>152</i>
<i>Tabla No. 121: Estudiantes matriculados en portugués, periodo 2012 - 2016.....</i>	<i>153</i>
<i>Tabla No. 122: Estudiantes matriculados en italiano, periodo 2012 - 2016.....</i>	<i>153</i>
<i>Tabla No. 123: Estudiantes matriculados en alemán, periodo 2012 – 2016.....</i>	<i>153</i>
<i>Tabla No. 124: Estudiantes matriculados en japonés, periodo 2012 - 2016.....</i>	<i>153</i>
<i>Tabla No. 125: Proyectos o Actividades de extensión, periodo 2015-2016.....</i>	<i>154</i>
<i>Tabla No. 126: Actividades de interacción social, Universidad de Nariño 2016.....</i>	<i>164</i>

<i>Tabla No. 127: Destino de prácticas y pasantías profesionales.....</i>	<i>164</i>
<i>Tabla No. 128: Participación de estudiantes, cobertura programas área de deportes y recreación, periodo 2012 – 2016.....</i>	<i>168</i>
<i>Tabla No. 129: Beneficiarios en programas de salud preventiva, periodo 2012 – 2016.....</i>	<i>168</i>
<i>Tabla No. 130: Participantes en actividades área de cultura, periodo 2014 -2016.....</i>	<i>169</i>
<i>Tabla No. 131: Estudiantes beneficiarios en apoyos económicos, periodo 2012 - 2016</i>	<i>170</i>
<i>Tabla No. 132: Número de títulos adquiridos por área de conocimiento, periodo 2012 – 2016</i>	<i>172</i>
<i>Tabla No. 133: Número de ejemplares adquiridos por área de conocimiento, periodo 2012 – 2016</i>	<i>172</i>
<i>Tabla No. 134: Adquisición de material bibliográfico (número de ejemplares) por facultad, periodo 2012 – 2016</i>	<i>172</i>
<i>Tabla No. 135: Adquisición de material bibliográfico (número de ejemplares) por programa académico, periodo 2012 – 2016.....</i>	<i>173</i>
<i>Tabla No. 136: Revistas adquiridas por área de conocimiento, periodo 2012 – 2016.....</i>	<i>174</i>
<i>Tabla No. 137: Préstamos domiciliarios, periodo 2012 - 2016</i>	<i>174</i>
<i>Tabla No. 138: Áreas Universidad de Nariño, periodo 2016</i>	<i>175</i>
<i>Tabla No. 139: Evolución total del gastos a grandes rubros (Cifras en millones de pesos), periodo 2012 – 2016.</i>	<i>177</i>
<i>Tabla No. 140: Evolución de gastos de inversión (Cifras en millones de pesos), periodo 2012 – 2016</i>	<i>178</i>
<i>Tabla No. 141: Recaudo total de ingresos (Cifras en millones de pesos), periodo 2012 - 2016</i>	<i>178</i>
<i>Tabla No. 142: Recaudo total rentas propias (Cifras en Millones de pesos), periodo 2012 - 2016.....</i>	<i>179</i>
<i>Tabla No. 143: Ejecución total de ingresos (Cifras en millones de pesos), periodo 2012- 2016.....</i>	<i>179</i>
<i>Tabla No. 144: Ejecución total de gastos (Cifras en millones de pesos), periodo 2012- 2016</i>	<i>180</i>

CONTENIDO DE GRÁFICOS

Gráfico No. 1: Porcentaje de estudiantes inscritos por género, primer periodo académico, 2012 – 2016 Fuente: Oficina de Planeación y Desarrollo.....	33
Gráfico No. 2: Porcentaje de estudiantes inscritos por género, segundo periodo académico, 2012 – 2016.....	35
Gráfico No. 3: Total estudiantes inscritos en el periodo, 2012 - 2016	35
Gráfico No. 4: Porcentaje de estudiantes admitidos por género, primer periodo académico, 2012 – 2016	39
Gráfico No. 5: Porcentaje de estudiantes admitidos por género, segundo periodo académico, 2012 – 2016	41
Gráfico No. 6: Total estudiantes admitidos en el periodo, 2012 - 2016.....	41
Gráfico No. 7: Aspirantes inscritos y admitidos en pregrado en el periodo, 2012 - 2016.....	42
Gráfico No. 8: Número total estudiantes matriculados a primer curso en el periodo, 2012 – 2016.....	42
Gráfico No. 9: Variación porcentual estudiantes matriculados a primer curso en el periodo, 2012 - 2016	42
Gráfico No. 10: Porcentaje de estudiantes matriculados por género, primer periodo académico, 2012 -2016....	49
Gráfico No. 11: Porcentaje de estudiantes matriculados por género, segundo periodo académico, 2012 -2016.	52
Gráfico No. 12: Número total de estudiantes mariculados en pregrado en el periodo, 2012-2016	52
Gráfico No. 13: Estudiantes matriculados en pregrado por estrato socioeconomico en el periodo, 2012 -2016..	68
Gráfico No. 14: Estudiantes graduados en pregrado en el periodo, 2012 – 2016.....	71
Gráfico No. 15: Número de estudiantes graduados por género en el periodo, 2012 – 2016.....	78
Gráfico No. 16: Porcentaje de estudiantes graduados por género en el periodo, 2012 -2016	78
Gráfico No. 17: Número de estudiantes matricualdos en postgrado en el periodo, 2012 -2016.....	81
Gráfico No. 18: Estudiantes matriculados en postgrado por género, primer periodo académico, 2012 – 2016..	84
Gráfico No. 19: Porcentaje de estudiantes matriculados en postgrado por género, primer periodo academico, 2012 -2016	84
Gráfico No. 20: Estudiantes matriculados en postgrado por género, segundo periodo académico, 2012 – 2016	87
Gráfico No. 21: Porcentaje de estudiantes matriculados en postgrado por género, segundo periodo academico, 2012 -2016	87
Gráfico No. 22: Número total de estudiantes graduados en postgrado en el periodo, 2012 -2016	91
Gráfico No. 23: Porcentaje de retención Universidad de Nariño en el periodo, 2012 - 2016.....	91
Gráfico No. 24: Deserción estudiantil, según clasificación de examen de Estado, periodo 2016-I	93
Gráfico No. 25: Deserción estudiantil, según edad de presentación del ICFES, periodo 2016-I	93
Gráfico No. 26: Deserción estudiantil, según ingreso de la familia del estudiante en salarios mínimos, periodo, 2016-I.....	94
Gráfico No. 27: Deserción estudiantil, según nivel educativo de la madre en el periodo, 2016-I	94
Gráfico No. 28:Deserción estudiantil, según sexo, periodo 2016-I	95
Gráfico No. 29: Deserción estudiantil, si trabajan al presentar las Pruebas Saber 11, periodo 2016-I	95
Gráfico No. 30: Porcentaje de docentes por nivel de formación, periodo 2012 – 2016.....	97
Gráfico No. 31: Variación porcentual docentes, periodo 2012 – 2016	98
Gráfico No. 32: Docentes por nivel de formación, primer periodo académico 2012 – 2016	99
Gráfico No. 33: Docentes por tipo de vinculación, primer periodo académico 2012 -2016.....	99
Gráfico No. 34: Docentes por nivel de formación, segundo periodo académico 2012 -2016	100
Gráfico No. 35: Docentes por tipo de vinculación, segundo periodo académico 2012 -2016.....	100
Gráfico No. 36: Porcentaje de docentes en tiempo completo equivalente por nivel de formación, periodo 2012 - 2016.....	109
Gráfico No. 37: Variación porcentual docentes en tiempo completo aquivalente, periodo 2012 – 2016	109
Gráfico No. 38: Docentes visitantes a la institución, periodo 2012 - 2016.....	112

<i>Gráfico No. 39: Comparativo semestral personal administrativo y de apoyo año 2016</i>	<i>123</i>
<i>Gráfico No. 40: Grupos de investigación clasificados y reconocidos en COLCIENCIAS, 2016</i>	<i>125</i>
<i>Gráfico No. 41: Promedio Pruebas Saber 11, Liceo Universidad de Nariño, periodo 2012 -2015</i>	<i>150</i>
<i>Gráfico No. 42: Proyectos de extensión, periodo 2012 - 2016.....</i>	<i>154</i>
<i>Gráfico No. 43: Participación de estudiantes en programas área de deportes y recreación, periodo 2012 - 2016</i>	<i>168</i>
<i>Gráfico No. 44: Beneficiarios en programas de salud preventiva, periodo 2012 – 2016.....</i>	<i>169</i>
<i>Gráfico No. 45: Porcentaje beneficiarios con apoyos económicos, periodo 2016</i>	<i>170</i>
<i>Gráfico No. 46: Convenios área de promoción socioeconómica, periodo 2014 - 2016.....</i>	<i>170</i>
<i>Gráfico No. 47: Préstamo material bibliográfico por facultad, periodo 2016</i>	<i>175</i>
<i>Gráfico No. 48: Evolución total de ingresos (cifras en millones de pesos), periodo 2012 – 2016</i>	<i>177</i>
<i>Gráfico No. 49: Porcentaje de participación de los aportes de la Nación en los ingresos totales, periodo 2012 - 2016</i>	<i>177</i>
<i>Gráfico No. 50: Relación entre ingresos y gastos (Cifras en millones de pesos), periodo 2012 – 2016.....</i>	<i>178</i>



Universidad de **Nariño**
FUNDADA EN 1904



PRESENTACIÓN

PRESENTACIÓN

La Oficina de Planeación y Desarrollo con el apoyo de la División de Autoevaluación, Acreditación y Certificación (DAAC), presenta el Anuario Estadístico de la Universidad de Nariño - 2016, como una herramienta que propicia el fortalecimiento de la cultura de la gestión de la calidad institucional, uno de cuyos principales instrumentos es la sistematización de la información para la toma de decisiones que permite dar a conocer con precisión y detalle las acciones relacionadas con la Gestión Institucional.

El Anuario Estadístico, evidencia el esfuerzo en la recopilación, compilación, organización, procesamiento, sistematización y divulgación de información veraz y confiable, la cual puede ser utilizada en la planeación, la ejecución, el seguimiento y la evaluación de la gestión, acciones que garantizan el cumplimiento de las funciones misionales de la Universidad, su Proyecto Educativo Institucional – PEI y el Plan de Desarrollo “Pensar la Universidad y la Región 2008 – 2020.”

Su contenido da a conocer a la comunidad académica y a la sociedad, información de interés general; recopila datos relacionados con los programas que se ofrecen en la Institución; estadísticas de la población estudiantil inscrita, admitida, matriculada y graduada de pregrado y postgrado, discriminada por periodo académico, género, sede y /o extensión; así como también, información del personal docente relacionada con: niveles de formación, dedicación, tipo de vinculación y productividad docente; información del personal administrativo y de apoyo a la gestión misional. Presenta también, información de investigación, interacción social y de actividades del Sistema de Bienestar Universitario; así mismo, incluye información sobre recursos bibliográficos y disponibilidad de Infraestructura física; finalmente, información relevante de la gestión financiera y de proyectos. Presenta de forma agregada cuadros resúmenes, que permiten establecer comparaciones, evoluciones históricas que posibilitan su trazabilidad y análisis.

La Oficina de Planeación y Desarrollo y la División de Autoevaluación, Acreditación y Certificación (DAAC), expresan sus agradecimientos a las unidades académicas y administrativas, de manera especial al Centro de Informática y a la Oficina de Control, Admisiones y Registro Académico (OCARA), que hicieron posible disponer de la información consolidada, la cual, constituye un instrumento de valiosa consulta para la comunidad académica y la sociedad en general.



Universidad de **Nariño**
FUNDADA EN 1904



ASPECTOS GENERALES DE LA UNIVERSIDAD DE NARIÑO

1. ASPECTOS GENERALES DE LA UNIVERSIDAD DE NARIÑO

1.1 Misión

“La Universidad de Nariño, desde su autonomía y concepción democrática y en convivencia con la región sur de Colombia, forma seres humanos, ciudadanos y profesionales en las diferentes áreas del saber y del conocimiento con fundamentos éticos y espíritu crítico para el desarrollo alternativo en el acontecimiento mundo”. (UNIVERSIDAD DE NARIÑO. Proyecto Educativo Institucional – PEI Pasto: 2013).

1.2 Visión

“La Universidad de Nariño, entendida como un acontecimiento en la cultura, es reconocida por su contribución, desde la creación de valores humanos, a la paz, la convivencia, la justicia social y a la formación académica e investigativa, comprometida con el desarrollo regional en la dimensión intercultural”. (UNIVERSIDAD DE NARIÑO. Proyecto Educativo Institucional – PEI Pasto: 2013).

1.3 Política de Calidad

“La Universidad de Nariño, como entidad pública, democrática, autónoma y coherente con el Plan de Desarrollo, se compromete a satisfacer las necesidades de la Comunidad Estudiantil, garantizando una formación académica e investigativa con proyección social; promueve para ello una cultura de calidad, sustentada en el desarrollo del talento humano, el autocontrol y el mejoramiento continuo de los procesos del Sistema Integrado de Gestión de Calidad, con eficiencia, eficacia y efectividad”. (Universidad de Nariño. Sistema de Gestión de Calidad.[En línea]http://calidad.udenar.edu.co/?page_id=420).

1.4 Objetivos de Calidad

1. Brindar a la sociedad, profesionales con un alto sentido humano y ciudadano, capaces de contribuir al desarrollo local y regional, desde su ciencia y su saber.
2. Mejorar permanentemente la calidad en la docencia, investigación y proyección social de la Universidad.
3. Garantizar a la Comunidad Universitaria información veraz, clara y oportuna, que facilite su interacción con la Entidad.
4. Impulsar la acreditación social e institucional de alta calidad.
5. Incrementar el nivel de satisfacción en la Comunidad Universitaria con el compromiso de los servidores públicos en la prestación de los servicios internos de la Universidad.
6. Consolidar una cultura de autocontrol, mejoramiento continuo, y aseguramiento de la calidad de los procesos del sistema integrado de gestión.
7. Propender por el mejoramiento de la calidad de vida de los Estudiantes, mediante la participación en programas, culturales, deportivos, socioeconómicos, de desarrollo humano, y de promoción y prevención en salud.



Universidad de **Nariño**
FUNDADA EN 1904



PROGRAMAS ACADÉMICOS

2. PROGRAMAS ACADÉMICOS

2.1 OFERTA DE PROGRAMAS

Tabla No. 1: Oferta de programas de pregrado y postgrado con registro calificado y alta calidad

Nivel Académico de Formación	Metodología	Registro Calificado	Registro Alta Calidad
PREGRADO			
Profesional	Presencial	46	15
Tecnológicos	Presencial	1	1
	A Distancia	1	-
Técnica Profesional	Virtual	2	-
Subtotal		50	16
POSTGRADO			
Doctorado	Presencial	2	-
Maestrías	Presencial	10	-
Especialización	Presencial	12	-
Subtotal		24	0
Total Programas		74	16

Fuente: Oficina de Planeación y Desarrollo, Vicerrectoría Académica en base al Sistema de Aseguramiento de la Calidad de la Educación Superior SACES – MEN, Sistema Nacional de Información de Educación Superior – (SNIES)
Fecha de corte: Diciembre de 2016

Tabla No. 2: Programas académicos de pregrado registrados en el Ministerio de Educación Nacional, por Sede y Facultad

No.	Programas académicos	Sede / Extensión	Duración Semestres	Código SNIES	Registro Calificado	Acreditación de Alta Calidad
Artes						
1	Arquitectura	Pasto	10	19127	Resolución No. 6934 de agosto 6 de 2010	
2	Artes Visuales	Pasto	10	4096	Resolución No. 7776 de abril 21 de 2016	Resolución No. 11964 de junio 16 de 2016
3	Diseño Gráfico	Pasto	10	103814	Resolución No. 17751 de octubre 22 de 2014	
4	Diseño Industrial	Pasto	10	4095	Resolución No. 4868 de abril 7 de 2014	
5	Licenciatura en Artes Visuales	Pasto	10	16840	Resolución No. 8330 de septiembre 22 de 2010	
6	Licenciatura en Música	Pasto	10	779	Resolución No. 3285 de abril 25 de 2011	
Ciencias Agrícolas						
7	Ingeniería Ambiental	Pasto	10	91280	Resolución No. 3305 de abril 25 de 2011	
8	Ingeniería Agroforestal	Pasto	10	4282	Resolución No. 21227 de diciembre 16 de 2014	Resolución No. 7755 de mayo 26 de 2014
9	Ingeniería Agroforestal	Tumaco	10	101578	Resolución No. 1115 De febrero 9 de 2012	

No.	Programas académicos	Sede / Extensión	Duración Semestres	Código SNIES	Registro Calificado	Acreditación de Alta Calidad
10	Ingeniería Agronómica	Pasto	10	790	Resolución No. 4369 de abril 19 de 2013	Resolución No. 1956 de febrero 28 de 2013
Ciencias de la Salud						
11	Medicina	Pasto	12	20824	Resolución No. 6016 de junio 1 de 2012	
12	Tecnología en Promoción de la Salud	Pasto	6	8405	Resolución No.17273 de agosto 26 de 2013	Resolución No. 9811 de julio 31 de 2013
Ciencias Económicas, Administrativas						
13	Administración de Empresas	Pasto	10	788	Resolución No. 7219 de junio 27 de 2012	
14	Administración de Empresas	Ipiales	10	105369	Resolución No. 2819 de febrero 16 de 2016	
15	Comercio Internacional	Pasto	10	90839	Resolución No. 4904 de junio 16 de 2010	
16	Contaduría Pública	Pasto	10	90860	Resolución No. 9141 de octubre 22 de 2010	
17	Economía	Pasto	10	12696	Resolución No. 7404 de junio 14 de 2013	Resolución No. 4560 abril 25 de 2013
18	Economía	Túquerres	10	105003	Resolución No. 16120 de septiembre 30 de 2015	
19	Mercadeo	Pasto	10	91489	Resolución No. 7146 de agosto 30 de 2011	
Ciencias Exactas y Naturales						
20	Biología	Pasto	10	3426	Resolución No. 714 de enero 31 de 2013	Resolución No. 16038 de diciembre 10 de 2012
21	Licenciatura en Informática	Pasto	10	2972	Resolución No. 3284 de abril 25 de 2011	
22	Licenciatura en Matemáticas	Pasto	10	783	Resolución No. 10453 de noviembre 26 de 2010	Resolución No. 13752 de septiembre 2 de 2015
23	Física	Pasto	10	578	Resolución No. 5549 de marzo 29 de 2016	
24	Química	Pasto	10	4492	Resolución No. 6772 de mayo 9 de 2014	
Ciencias Humanas						
25	Geografía	Pasto	10	3318	Resolución No. 7857 de octubre 28 de 2009	
26	Licenciatura en Ciencias Sociales	Pasto	10	105002	Resolución No. 2698 de abril 16 de 2010	
27	Licenciatura en Educación Básica: Humanidades, Lengua Castellana e Inglés	Pasto	10	16843	Resolución No. 2773 de abril 6 de 2011	Resolución No. 581 de enero 9 de 2015
28	Licenciatura en Filosofía y Letras	Pasto	10	2715	Resolución No.12746 de diciembre 28 de 2010	
29	Licenciatura en Inglés Francés	Pasto	10	16842	Resolución No. 4942 de junio 16 de 2011	Resolución No. 17493 de agosto 30 de 2016

No.	Programas académicos	Sede / Extensión	Duración Semestres	Código SNIES	Registro Calificado	Acreditación de Alta Calidad
30	Psicología	Pasto	10	3928	Resolución No. 17181 de noviembre 27 de 2013	Resolución No. 583 de enero 9 de 2015
31	Sociología	Pasto	10	3319	Resolución No.16106 de septiembre 30 de 2015	
32	Sociología	Tumaco	10	105337	Resolución No. 1358 de enero 28 de 2016	
Ciencias Pecuarias						
33	Ingeniería en Producción Acuícola	Pasto	10	6566	Resolución No. 991 de febrero 15 de 2011	
34	Medicina Veterinaria	Pasto	10	2887	Resolución No. 8685 de julio 10 de 2013	
35	Zootecnia	Pasto	10	777	Resolución No. 20283 de noviembre 28 de 2014	Resolución No. 14315 de septiembre 7 de 2015
Derecho						
36	Derecho	Pasto	5 Años	786	Resolución No. 9111 de julio 18 de 2013	Resolución No. 2160 de febrero 5 de 2016
Ingeniería						
37	Ingeniería Civil	Pasto	10	789	Resolución No. 1520 de febrero 6 de 2014	
38	Ingeniería Electrónica	Pasto	10	11632	Resolución No. 10229 de noviembre 22 de 2010	Resolución No. 20128 de diciembre 10 de 2015
39	Ingeniería de Sistemas	Pasto	10	3474	Resolución No. 9901 de noviembre 16 de 2010	
40	Ingeniería de Sistemas	Ipiales	10	101580	Resolución No. 1117 de febrero 09 de 2012	
41	Ingeniería de Sistemas	Tumaco	10	101579	Resolución No. 1116 de febrero 09 de 2012	
Educación						
42	Licenciatura en Lengua Castellana y Literatura	Pasto	10	16841	Resolución No. 20336 de diciembre 16 de 2015	Resolución No. 13753 de septiembre 2 de 2015
43	Licenciatura en Lengua Castellana y Literatura	Tumaco	10	101305	Resolución No. 9581 de octubre 25 de 2011	
44	Licenciatura Educación Básica con énfasis en Ciencias Naturales y Educación Ambiental	Pasto	10	16839	Resolución No. 21219 de diciembre 28 de 2015	Resolución No. 13751 de septiembre 2 de 2015
45	Licenciatura Educación Básica con énfasis en Ciencias Naturales y Educación Ambiental	Tumaco	10	101558	Resolución No. 10699 de noviembre 22 de 2011	
Ingeniería Agroindustrial						
46	Ingeniería Agroindustrial	Pasto	10	6564	Resolución No. 1216 de enero 28 de 2016	Resolución No. 9233 de junio 16 de 2015

No.	Programas académicos	Sede / Extensión	Duración Semestres	Código SNIES	Registro Calificado	Acreditación de Alta Calidad
47	Ingeniería Agroindustrial	Ipiiales	10	101576	Resolución No. 1113 de febrero 09 de 2012	
Total Programas					47	16

Fuente: Oficina de Planeación y Desarrollo, Vicerrectoría Académica en base al Sistema de Aseguramiento de la Calidad de la Educación Superior SACES – MEN, Sistema Nacional de Información de Educación Superior – (SNIES)
Fecha de corte: Diciembre de 2016

Tabla No. 3: Programas técnicos y tecnológicos registrados en el Ministerio de Educación Nacional, por metodología

No.	Programas Académicos	Metodología	Duración Semestres	Código SNIES	Registro Calificado
Programas Técnicos					
1	Técnica Profesional en Agroindustria Alimentaria	Virtual	4	91059	Resolución No. 1257 de febrero 21 de 2011
2	Técnico Profesional en el Cultivo de Cafés Especiales	Virtual	4	102867	Resolución No. 16402 de noviembre 18 de 2013
Total					2
Programas Tecnológicos					
3	Tecnología en Gestión de Plantaciones de Palma de Aceite	Distancia (Tradicional)	6	54419	Resolución No. 2258 de marzo 30 de 2010
Total					1

Fuente: Oficina de Planeación y Desarrollo, Vicerrectoría Académica en base al Sistema de Aseguramiento de la Calidad de la Educación Superior SACES – MEN, Sistema Nacional de Información de Educación Superior – (SNIES)
Fecha de corte: Diciembre de 2016

Tabla No. 4: Programas de postgrado registrados en el Ministerio de Educación Nacional, por nivel de formación

No.	Programas Académicos	Código SNIES	Periodos Duración	No. Periodos Duración	Resolución Registro Calificado
Doctorados					
1	Doctorado en Ciencias de la Educación	7170	Anual	5	Resolución No. 1566 febrero 28 de 2011
2	Doctorado en Ciencias Agrarias	105374	Anual	8	Resolución No. 2843 febrero 16 de 2016
Maestrías					
3	Maestría en Agroforestería Tropical	102641	Anual	2	Resolución No. 8596 julio 8 de 2013
4	Maestría en Ciencias Agrarias	105247	Semestral	4	Resolución No. 1285 enero 28 de 2016
5	Maestría en Salud Pública	103235	Semestral	4	Resolución No. 5544 abril 14 de 2014
6	Maestría en Mercadeo	102969	Anual	2	Resolución No. 17715 diciembre 6 de 2013
7	Maestría en Etnoliteratura	796	Semestral	4	Resolución No. 9792 diciembre 23 de 2008
8	Maestría en Gerencia Social	105424	Semestral	4	Resolución 4834 marzo 3 de 2016

No.	Programas Académicos	Código SNIES	Periodos Duración	No. Periodos Duración	Resolución Registro Calificado
9	Maestría en Ciencias Biológicas	103163	Semestral	4	Resolución No 3884 marzo 20 de 2014
10	Maestría en Didáctica de la Lengua y la Literatura Españolas	103165	Semestral	4	Resolución No. 3886 marzo 20 de 2014
11	Maestría en Docencia Universitaria	52548	Semestral	4	Resolución No. 3887 marzo 20 de 2014
12	Maestría en Educación	53430	Anual	2	Resolución No. 6870 mayo 14 de 2014
Especializaciones					
13	Especialización en Pedagogía de la Creatividad	16901	Semestral	2	Resolución No. 1562 febrero 28 de 2011
14	Especialización en Seguridad y Salud en el Trabajo	104872	Periodos	3	Resolución No. 13764 septiembre 2 de 2015
15	Especialización en Alta Gerencia	6565	Semestral	2	Resolución No. 8144 mayo 30 de 2014
16	Especialización en Finanzas	10011	Semestral	2	Resolución No. 21276 diciembre 16 de 2014
17	Especialización en Gerencia Social	6690	Semestral	2	Resolución No. 2553 marzo 14 de 2013
18	Especialización en Estudios Latinoamericanos	6672	Semestral	2	Resolución No. 8595 julio 8 de 2013
19	Especialización en Derecho Administrativo	794	Semestral	2	Resolución No. 5433 abril 24 de 2015
20	Especialización en Derecho Comercial	53860	Semestral	2	Resolución No. 5435 abril 24 de 2015
21	Especialización en Derecho Laboral y Seguridad Social	54102	Semestral	2	Resolución 8597 julio 8 de 2013
22	Especialización en Construcción del Software	102625	Semestral	2	Resolución No. 8594 julio 8 de 2013
23	Especialización en Investigación de Operaciones	102838	Semestral	2	Resolución No.13880 octubre 8 de 2013
24	Especialización en Gerencia Integral en Sistemas de Gestión de Calidad	105084	Anual	2	Resolución No. 16309 septiembre 30 de 2015
Total Programas					24

Fuente: Oficina de Planeación y Desarrollo, Vicerrectoría Académica en base al Sistema de Aseguramiento de la Calidad de la Educación Superior SACES – MEN, Sistema Nacional de Información de Educación Superior – (SNIES)
Fecha de corte: Diciembre de 2016

Tabla No. 5: Programas de postgrado en convenio 2016

Programa Académico	Universidad
Especialización en Gerencia y Auditoría de la Calidad en Salud	Universidad Jorge Tadeo Lozano
Especialización en Gerencia de Mercadeo	
Especialización Gerencia en Gobierno y Gestión Pública	
Especialización Gerencia del Talento Humano	

Programa Académico	Universidad
Especialización en Gerencia de Proyectos	Universidad del Cauca
Especialización en Derecho Constitucional	Universidad Nacional
Especialización en Instituciones Jurídico Procesales	
Maestría en Administración	Universidad del Valle
Maestría en Estudios Interdisciplinarios del Desarrollo	Universidad del Cauca

Fuente: Vicerrectoría de Investigaciones, Postgrados y Relaciones Internacionales – VIPRI / Oficina de Planeación y Desarrollo
Fecha de corte: Diciembre de 2016

Tabla No. 6: Total programas académicos con estudiantes matriculados en el periodo, 2012 -2016

Nivel Académico de Formación	2012	2013	2014	2015	2016
Pregrado					
Profesional	50	45	45	45	46
Tecnológicos	2	2	2	2	2
Técnica Profesional	1	4	4	4	2
Subtotal	53	51	51	51	50
Postgrado					
Doctorado	1	1	1	1	1
Maestrías	4	4	4	4	8
Especializaciones	9	11	10	10	11
Subtotal	14	16	15	15	20
Total Programas	67	67	66	66	70

Fuente: Vicerrectoría Académica/ Vicerrectoría de Investigaciones, Postgrados y Relaciones Internacionales – VIPRI / Oficina de Planeación y Desarrollo
*Fecha de corte: Diciembre de 2016

Tabla No. 7: Oferta de programas de pregrado y postgrado con estudiantes matriculados 2016

Nivel de Formación	Metodología	I Periodo	II periodo
Pregrado			
Profesional	Presencial	43	47
Tecnológicos	Presencial	2	2
Técnica Profesional	A Distancia	2	1
Subtotal		47	50
Postgrado propios			
Doctorado	Presencial	1	1
Maestrías	Presencial	7	8
Especializaciones	Presencial	11	11
Subtotal		19	20
Postgrado en Convenio			
Maestrías	Presencial		1
Especializaciones	Presencial	4	3
Subtotal		4	4
Total Programas		70	74

Fuente: Vicerrectoría Académica/ Vicerrectoría de Investigaciones, Postgrados y Relaciones Internacionales – VIPRI / Oficina de Planeación y Desarrollo



Universidad de **Nariño**
FUNDADA EN 1904



POBLACIÓN ESTUDIANTIL

3. POBLACIÓN ESTUDIANTIL

Tabla No. 8: Estudiantes en pregrado, postgrado y graduados 2016

Nivel de Formación	Matriculados I Periodo	Matriculados II Periodo	Total Graduados
Pregrado			
Profesional	10.920	11.169	1.163
Tecnológico	256	199	67
Técnico	109	45	63
Subtotal	11.285	11.413	1.293
Postgrado Propios			
Doctorado	33	38	4
Maestrías	238	218	81
Especializaciones	392	453	221
Subtotal	663	709	306
Postgrado en Convenio			
Maestrías	95	101	-
Especializaciones	237	273	104
Subtotal	332	374	104
Total Programas	12.280	12.496	1.703

Fuente: Oficina de Planeación y Desarrollo, Datos con base a reportes Sistema de Estadísticas Universidad de Nariño, Fecha de corte diciembre 2016

3.1 POBLACIÓN ESTUDIANTIL DE PREGRADO

INSCRITOS

Tabla No. 9: Estudiantes inscritos en pregrado por nivel de formación, en el periodo, 2012 – 2016

Nivel de Formación	2012		2013		2014		2015		2016	
	I	II	I	II	I	II	I	II	I	II
Profesional	6.120	5.412	7.074	5.698	4.133	3.422	6.483	4.893	6.806	5.195
Tecnológicos	-	233	-	221	115	-	261	-	212	-
Técnicos	149	-	-	77	106	-	-	-	-	-
Total	6.269	5.645	7.014	5.996	4.354	3.422	6.744	4.893	7.018	5.195

Fuente: Oficina de Planeación y Desarrollo, Datos con base a reportes Sistema de Estadísticas Universidad de Nariño

Tabla No. 10: Estudiantes inscritos en pregrado por facultad en el periodo, 2012 – 2016

Facultad	2012		2013		2014		2015	2015	2016	2016
	I	II	I	II	I	II	I	II	I	II
1. Artes	107	1.110	158	1.332	127	957	187	849	126	1.267
2. Ciencias Agrícolas	387	883	361	922	273	491	437	877	432	711
3. Ciencias de la Salud	-	-	-	-	115	575	261	878	212	711
4. Ciencias Humanas	1.219	693	1.422	725	935	352	1.426	389	1.520	459
5. Ciencias Exactas y Naturales	639	419	1.174	477	464	195	582	248	698	325
6. Derecho	-	932	-	790	-	355	-	784	-	629

UDENAR EN CIFRAS, ANUARIO 2016

Facultad	2012		2013		2014		2015	2015	2016	2016
	I	II	I	II	I	II	I	II	I	II
7. Ciencias Económicas y Administrativas	1.204	893	1.021	767	431	294	823	576	818	724
8. Educación	430	285	308	309	122	110	330	187	339	204
9. Ingeniería	1.365	233	1.547	356	1.193	-	1.760	-	1.989	-
10. Ingeniería Agroindustrial	380	-	332	-	286	-	364	-	352	-
11. Ciencias Pecuarias	389	197	751	241	302	93	574	105	532	165
12. Programas Modalidad Virtual	149	-	-	77	106	-	-	-	-	-
Total	6.269	5.645	7.074	5.996	4.354	3.422	6.744	4.893	7.018	5.195

Fuente: Oficina de Planeación y Desarrollo, Datos con base a reportes Sistema de Estadísticas Universidad de Nariño

Tabla No. 11: Estudiantes inscritos en pregrado por sede y extensiones en el periodo, 2012 – 2016

Sede	2012		2013		2014		2015		2016	
	I	II	I	II	I	II	I	II	I	II
Pasto	5.618	5.645	7.074	5.996	3.861	3.422	5.856	4.893	6.168	4.853
Ipiales	263	-	-	-	238	-	130	-	249	99
Tumaco	388	-	-	-	255	-	438	-	305	163
Túquerres	-	-	-	-	-	-	320	-	296	80
Total	6.269	5.645	7.074	5.996	4.354	3.422	6.744	4.893	7.018	5.195

Fuente: Oficina de Planeación y Desarrollo, Datos con base a reportes Sistema de Estadísticas Universidad de Nariño

Tabla No. 12: Estudiantes inscritos en pregrado, por programa académico y género, primer periodo académico, 2012 – 2016

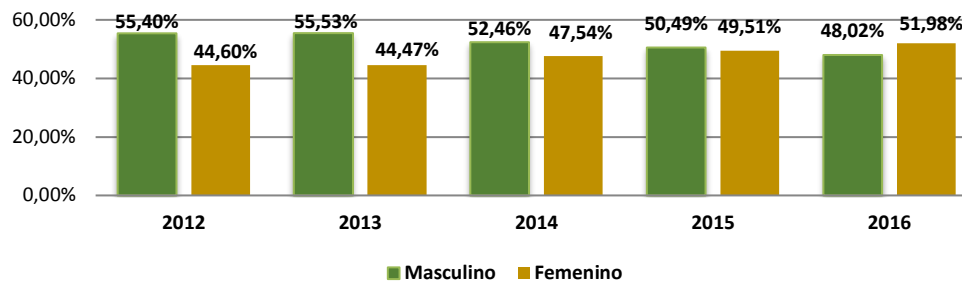
Facultad y Programa	Sede/ Extensión	2012			2013			2014			2015			2016		
		Masculino	Femenino	Total	Masculino	Femenino	Total	Masculino	Femenino	Total	Masculino	Femenino	Total	Masculino	Femenino	Total
Artes																
Licenciatura en Artes Visuales	Pasto	64	43	107	107	51	158	83	44	127	116	71	187	75	51	126
Subtotal		64	43	107	107	51	158	83	44	127	116	71	187	75	51	126
Ciencias Agrícolas																
Ingeniería Agroforestal	Pasto	146	117	263	182	179	361	58	85	143	125	137	262	139	159	298
Ingeniería Agroforestal	Tumaco	66	58	124	-	-	-	70	60	130	77	98	175	58	76	134
Subtotal		212	175	387	182	179	361	128	145	273	202	235	437	197	235	432
Ciencias de la Salud																
Tecnología en Promoción de la Salud	Pasto	-	-	-	-	-	-	24	91	115	57	204	261	44	168	212
Subtotal		-	-	-	-	-	-	24	91	115	57	204	261	44	168	212
Ciencias Humanas																
Licenciatura en Ciencias Sociales	Pasto	139	145	284	136	156	292	61	65	126	113	115	228	97	149	246
Licenciatura en Inglés – Francés	Pasto	88	136	224	132	209	341	65	110	175	102	162	264	103	175	278
Sociología	Pasto	-	-	-	-	-	-	-	-	-	-	-	-	16	37	53
Geografía	Pasto	125	100	225	96	63	159	57	49	106	54	55	109	123	175	298
Psicología	Pasto	159	327	486	210	420	630	126	402	528	216	609	825	169	476	645
Subtotal		511	708	1.219	574	848	1.422	309	626	935	485	941	1.426	508	1.012	1.520
Ciencias Exactas y Naturales																
Biología	Pasto	112	178	290	226	260	486	102	119	221	106	132	238	107	187	294
Licenciatura en Matemáticas	Pasto	126	44	170	191	87	278	67	35	102	120	57	177	141	91	232
Química	Pasto	90	89	179	202	208	410	68	73	141	87	80	167	77	95	172
Subtotal		328	311	639	619	555	1174	237	227	464	313	269	582	325	373	698
Ciencias Económicas y Administrativas																
Economía	Pasto	99	110	209	167	152	319	56	67	123	135	102	237	87	128	215
Administración de Empresas	Pasto	239	210	449	-	-	-	-	-	-	-	-	-	-	-	-
Mercadeo	Pasto	85	80	165	182	146	328	41	41	82	85	140	225	90	138	228
Contaduría Pública	Pasto	179	202	381	194	180	374	103	123	226	169	192	361	161	214	375
Subtotal		602	602	1204	543	478	1021	200	231	431	389	434	823	338	480	818
Educación																
Licenciatura en Lengua Castellana y Literatura	Tumaco	-	-	-	-	-	-	-	-	-	20	83	103	16	72	88
Licenciatura en Educación Básica con Énfasis en Ciencias Naturales Educación Ambiental	Pasto	106	161	267	114	194	308	44	78	122	76	151	227	79	172	251
Licenciatura en Educación Básica con Énfasis en Ciencias Naturales Educación Ambiental	Tumaco	63	100	163	-	-	-	-	-	-	-	-	-	-	-	-
Subtotal		169	261	430	114	194	308	44	78	122	96	234	330	95	244	339

UDENAR EN CIFRAS, ANUARIO 2016

Facultad y Programa	Sede/ Extensión	2012			2013			2014			2015			2016		
		Masculino	Femenino	Total	Masculino	Femenino	Total	Masculino	Femenino	Total	Masculino	Femenino	Total	Masculino	Femenino	Total
Ingeniería																
Ingeniería Civil	Pasto	370	124	494	535	198	733	394	151	545	456	230	686	531	271	802
Ingeniería Civil	Túquerres	-	-	-	-	-	-	-	-	-	226	94	320	190	106	296
Ingeniería de Sistemas	Pasto	256	71	327	321	88	409	172	32	204	208	41	249	251	79	330
Ingeniería de Sistemas	Ipiales	105	34	139	-	-	-	93	35	128	49	14	63	99	53	152
Ingeniería de Sistemas	Tumaco	52	49	101	-	-	-	77	48	125	82	78	160	52	31	83
Ingeniería Electrónica	Pasto	270	34	304	349	56	405	170	21	191	235	47	282	262	64	326
Subtotal		1.053	312	1.365	1.205	342	1.547	906	287	1.193	1.256	504	1.760	1.385	604	1.989
Ingeniería Agroindustrial																
Ingeniería Agroindustrial	Pasto	156	100	256	192	140	332	102	74	176	183	114	297	124	131	255
Ingeniería Agroindustrial	Ipiales	97	27	124	-	-	-	71	39	110	40	27	67	57	40	97
Subtotal		253	127	380	192	140	332	173	113	286	223	141	364	181	171	352
Ciencias Pecuarias																
Zootecnia	Pasto	102	82	184	210	186	396	36	52	88	131	128	259	107	131	238
Medicina Veterinaria	Pasto	118	87	205	182	173	355	92	122	214	137	178	315	115	179	294
Subtotal		220	169	389	392	359	751	128	174	302	268	306	574	222	310	532
Programas Modalidad Virtual																
Técnica Profesional en Guianza Turística		1	6	7	-	-	-	10	14	24	-	-	-	-	-	-
Técnica Profesional en Producción de Cacao		44	53	97	-	-	-	4	14	18	-	-	-	-	-	-
Técnica Profesional en Agroindustria Alimentaria.		16	29	45	-	-	-	38	26	64	-	-	-	-	-	-
Subtotal		61	88	149	-	-	-	52	54	106	-	-	-	-	-	-
Total por Género		3.473	2.796	6.269	3.928	3.146	7.074	2.284	2.070	4.354	3.405	3.339	6.744	3.370	3.648	7.018
Porcentaje		55,40%	44,60%		55,53%	44,47%		52,46%	47,54%		50,49%	49,51%		48,02%	51,98%	

Fuente: Oficina de Planeación y Desarrollo, Datos con base a reportes Sistema de Estadísticas Universidad de Nariño

Gráfico No. 1: Porcentaje de estudiantes inscritos por género, primer periodo académico, 2012 – 2016



Fuente: Oficina de Planeación y Desarrollo

Tabla No. 13: Estudiantes Inscritos en pregrado, por programa académico y género, segundo periodo académico, 2012 – 2016

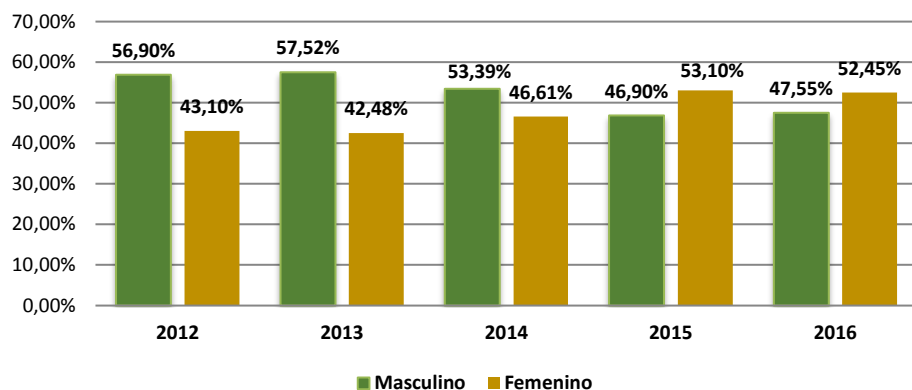
Facultad y Programa	Sede/ Extensión	2012			2013			2014			2015			2016		
		Masculino	Femenino	Total	Masculino	Femenino	Total	Masculino	Femenino	Total	Masculino	Femenino	Total	Masculino	Femenino	Total
Artes																
Artes Visuales	Pasto	60	30	90	80	41	121	92	39	131	-	-	-	75	50	125
Diseño Industrial	Pasto	153	61	214	216	94	310	167	82	249	79	44	123	167	76	243
Diseño Gráfico y Multimedial	Pasto	188	96	284	219	83	302	103	42	145	-	-	-	-	-	-
Diseño Gráfico	Pasto	-	-	-	-	-	-	-	-	-	119	55	174	184	112	296
Licenciatura en Música	Pasto	176	26	202	141	21	162	109	19	128	114	45	159	99	38	137
Arquitectura	Pasto	238	82	320	327	110	437	215	89	304	267	126	393	303	163	466
Subtotal		815	295	1.110	983	349	1.332	686	271	957	579	270	849	828	439	1.267
Ciencias Agrícolas																
Ingeniería Agronómica	Pasto	191	133	324	183	152	335	77	62	139	145	150	295	128	126	254
Ingeniería Ambiental	Pasto	304	255	559	310	277	587	180	172	352	264	318	582	192	265	457
Subtotal		495	388	883	493	429	922	257	234	491	409	468	877	320	391	711
Ciencias de la Salud																
Medicina	Pasto	-	-	-	-	-	-	247	328	575	350	528	878	281	430	711
Subtotal		-	-	-	-	-	-	247	328	575	350	528	878	281	430	711
Ciencias Humanas																
Licenciatura en Filosofía y Letras	Pasto	114	130	244	98	124	222	43	58	101	84	117	201	49	59	108
Licenciatura en Educación Básica, Humanas, Lengua Castellana, Ingles	Pasto	78	112	190	90	143	233	40	86	126	70	118	188	66	122	188
Sociología	Pasto	109	150	259	100	170	270	47	78	125	-	-	-	-	-	-
Sociología	Tumaco	-	-	-	-	-	-	-	-	-	-	-	-	33	130	163
Subtotal		301	392	693	288	437	725	130	222	352	154	235	389	148	311	459
Ciencias Exactas y Naturales																
Física	Pasto	132	54	186	141	46	187	81	26	107	-	-	-	119	57	176
Licenciatura en Matemáticas	Pasto	-	-	-	-	-	-	-	-	-	-	-	-	93	56	149
Licenciatura en Informática	Pasto	153	80	233	189	101	290	53	35	88	144	104	248	-	-	-
Subtotal		285	134	419	330	147	477	134	61	195	144	104	248	212	113	325
Derecho																
Derecho	Pasto	460	472	932	406	384	790	161	194	355	298	486	784	248	381	629
Subtotal		460	472	932	406	384	790	161	194	355	298	486	784	248	381	629
Ciencias Económicas y Administrativas																
Economía	Túquerres	-	-	-	-	-	-	-	-	-	-	-	-	23	57	80
Administración de Empresas	Pasto	270	206	476	214	194	408	73	86	159	176	201	377	138	178	316
Administración de Empresas	Ipiales	-	-	-	-	-	-	-	-	-	-	-	-	41	58	99
Comercio Internacional	Pasto	207	210	417	173	186	359	59	76	135	91	108	199	106	123	229

UDENAR EN CIFRAS, ANUARIO 2016

Facultad y Programa	Sede/ Extensión	2012			2013			2014			2015			2016		
		Masculino	Femenino	Total	Masculino	Femenino	Total	Masculino	Femenino	Total	Masculino	Femenino	Total	Masculino	Femenino	Total
Subtotal		477	416	893	387	380	767	132	162	294	267	309	576	308	416	724
Educación																
Licenciatura en Lengua Castellana y Literatura	Pasto	111	174	285	110	199	309	40	70	110	43	144	187	63	141	204
Subtotal		111	174	285	110	199	309	40	70	110	43	144	187	63	141	204
Ingeniería																
Ingeniería Civil	Pasto	-	-	-	101	34	135	-	-	-	-	-	-	-	-	-
Tecnología en Computación	Pasto	163	70	233	168	53	221	-	-	-	-	-	-	-	-	-
Subtotal		163	70	233	269	87	356	-	-	-	-	-	-	-	-	-
Ciencias Pecuarias																
Zootecnia	Pasto	-	-	-	-	-	-	-	-	-	51	54	105	-	-	-
Ingeniería Producción Acuícola	Pasto	105	92	197	136	105	241	40	53	93				62	103	165
Subtotal		105	92	197	136	105	241	40	53	93	51	54	105	62	103	165
Programas Modalidad Virtual																
Técnica Profesional en Agroindustria Alimentaria.	Pasto	-	-	-	47	30	77	-	-	-	-	-	-	-	-	-
Subtotal		-	-	-	47	30	77	-	-	-	-	-	-	-	-	-
Total por Género		3.212	2.433	5.645	3.449	2.547	5.996	1.827	1.595	3.422	2.295	2.598	4.893	2.470	2.725	5.195
Porcentaje		56,90%	43,10%		57,52%	42,48%		53,39%	46,61%		46,90%	53,10%		47,53%	52,47%	

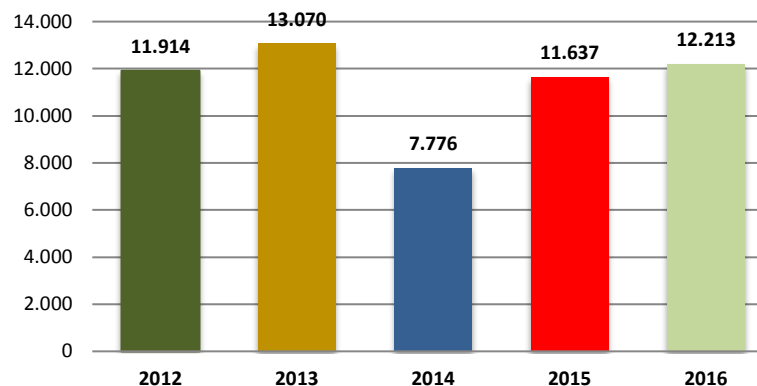
Fuente: Oficina de Planeación y Desarrollo, Datos con base a reportes Sistema de Estadísticas Universidad de Nariño

Gráfico No. 2: Porcentaje de estudiantes inscritos por género, segundo periodo académico, 2012 – 2016



Fuente: Oficina de Planeación y Desarrollo

Gráfico No. 3: Total estudiantes inscritos en el periodo, 2012 - 2016



Fuente: Oficina de Planeación y Desarrollo

ADMITIDOS

Tabla No. 14: Estudiantes admitidos en pregrado por nivel de formación, primero y segundo periodo académico, 2012 – 2016

Nivel de Formación	2012		2013		2014		2015		2016	
	I	II	I	II	I	II	I	II	I	II
Profesional	1.397	1.216	981	1.106	1.166	998	1.515	1.135	1.942	1.508
Tecnológicos	62	61	52	52	48	-	60	-	75	-
Técnicos	145	-	465	307	45	-	-	-	-	-
Total	1.604	1.277	1.498	1.465	1.259	998	1.575	1.135	2.017	1.508

Fuente: Oficina de Planeación y Desarrollo, Datos con base a reportes Sistema de Estadísticas Universidad de Nariño

Tabla No. 15: Estudiantes admitidos en pregrado por facultad, primero y segundo periodo académico, 2012 – 2016

Facultad	2012		2013		2014		2015		2015	
	I	II	I	II	I	II	I	II	I	II
1. Artes	55	328	48	275	38	253	58	255	68	314
2. Ciencias Agrícolas	107	112	53	109	105	105	166	143	149	156
3. Ciencias de la Salud	62	75	52	59	48	59	60	75	75	74
4. Ciencias Humanas	231	195	206	159	215	155	247	152	366	227
5. Ciencias Naturales y Exactas	173	131	135	108	154	105	184	72	224	148
6. Derecho	-	122	-	115	-	108	-	133	-	133
7. Ciencias Económicas y Administrativas	224	125	151	114	155	107	183	148	220	301
8. Educación	104	55	46	55	53	51	124	75	148	73
9. Ingeniería	282	61	196	113	239	-	328	-	444	-
10. Ingeniería Agroindustrial	102	-	49	-	104	-	103	-	156	-
11. Ciencias Pecuarias	119	73	97	51	103	55	122	82	167	82
12. Programas Modalidad Virtual	145	-	465	307	45	-	-	-	-	-
Total	1.604	1.277	1.498	1.465	1.259	998	1.575	1.135	2.017	1.508

Fuente: Oficina de Planeación y Desarrollo, Datos con base a reportes Sistema de Estadísticas Universidad de Nariño

Tabla No. 16: Estudiantes admitidos en pregrado por sedes y extensión en el periodo, 2012 – 2016

Sede/ Extensión	2012		2013		2014		2015		2015	
	I	II	I	II	I	II	I	II	I	II
Pasto	1.495	1.277	1.498	1.465	1.079	998	1.221	1.135	1.574	1.288
Ipiales	34	-	-	-	77	-	83	-	172	77
Tumaco	75	-	-	-	103	-	209	-	204	73
Túquerres	-	-	-	-	-	-	62	-	67	70
Total	1.604	1.277	1.498	1.465	1.259	998	1.575	1.135	2.017	1.508

Fuente: Oficina de Planeación y Desarrollo, Datos con base a reportes Sistema de Estadísticas Universidad de Nariño

Tabla No. 17: Estudiantes admitidos en pregrado, por programa académico y género, primer periodo académico, 2012 – 2016

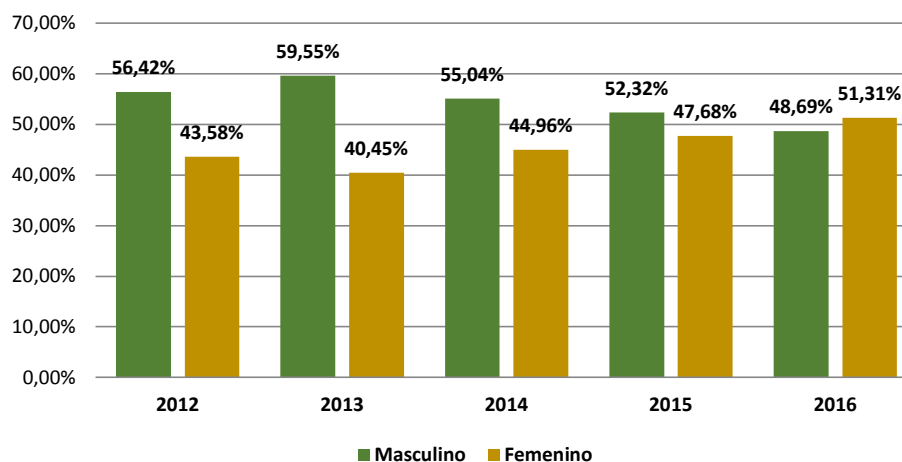
Facultad y Programa	Sede/ Extensión	2012			2013			2014			2015			2016		
		Masculino	Femenino	Total	Masculino	Femenino	Total	Masculino	Femenino	Total	Masculino	Femenino	Total	Masculino	Femenino	Total
Artes																
Licenciatura en Artes Visuales	Pasto	38	17	55	28	20	48	20	18	38	38	20	58	38	30	68
Subtotal		38	17	55	28	20	48	20	18	38	38	20	58	38	30	68
Ciencias Agrícolas																
Ingeniería Agroforestal	Pasto	60	47	107	28	25	53	23	30	53	23	33	56	36	39	75
Ingeniería Agroforestal	Tumaco	-	-	-	-	-	-	28	24	52	46	64	110	32	42	74
Subtotal		60	47	107	28	25	53	51	54	105	69	97	166	68	81	149
Ciencias de la Salud																
Tecnología en Promoción de la Salud	Pasto	19	43	62	13	39	52	12	36	48	8	52	60	17	58	75
Subtotal		19	43	62	13	39	52	12	36	48	8	52	60	17	58	75
Ciencias Humanas																
Licenciatura en Ciencias Sociales	Pasto	33	27	60	20	29	49	28	26	54	34	28	62	39	50	89
Licenciatura en Inglés – Francés	Pasto	32	30	62	25	26	51	26	29	55	27	34	61	27	43	70
Sociología	Pasto	-	-	-	-	-	-	-	-	-	-	-	-	13	32	45
Geografía	Pasto	29	24	53	33	18	51	31	23	54	30	33	63	42	37	79
Psicología	Pasto	16	40	56	24	31	55	18	34	52	20	41	61	26	57	83
Subtotal		110	121	231	102	104	206	103	112	215	111	136	247	147	219	366
Ciencias Exactas y Naturales																
Biología	Pasto	26	26	52	23	21	44	29	18	47	29	33	62	38	43	81
Licenciatura en Matemáticas	Pasto	41	19	60	37	11	48	35	18	53	44	17	61	42	32	74
Química	Pasto	37	24	61	23	20	43	29	25	54	35	26	61	34	35	69
Subtotal		104	69	173	83	52	135	93	61	154	108	76	184	114	110	224
Ciencias Económicas y Administrativas																
Economía	Pasto	28	27	55	24	23	47	25	28	53	40	21	61	25	41	66
Administración de Empresas	Pasto	32	20	52	-	-	-	-	-	-	-	-	-	-	-	-
Mercadeo	Pasto	35	27	62	32	18	50	19	29	48	20	41	61	28	50	78
Contaduría Pública	Pasto	32	23	55	34	20	54	25	29	54	29	32	61	36	40	76
Subtotal		127	97	224	90	61	151	69	86	155	89	94	183	89	131	220
Educación																
Licenciatura en Lengua Castellana y Literatura	Tumaco	-	-	-	-	-	-	-	-	-	12	50	62	12	64	76
Licenciatura en Educación Básica con Énfasis en Ciencias Naturales Educación Ambiental	Pasto	28	35	63	22	24	46	20	33	53	17	45	62	23	49	72
Licenciatura en Educación Básica con Énfasis en Ciencias Naturales Educación Ambiental	Tumaco	12	29	41	-	-	-	-	-	-	-	-	-	-	-	-
Subtotal		40	64	104	22	24	46	20	33	53	29	95	124	35	113	148

UDENAR EN CIFRAS, ANUARIO 2016

Facultad y Programa	Sede/ Extensión	2012			2013			2014			2015			2016		
		Masculino	Femenino	Total	Masculino	Femenino	Total	Masculino	Femenino	Total	Masculino	Femenino	Total	Masculino	Femenino	Total
Ingeniería																
Ingeniería Civil	Pasto	47	19	66	84	17	101	45	9	54	45	16	61	49	23	72
Ingeniería Civil	Túquerres	-	-	-	-	-	-	-	-	-	45	17	62	44	23	67
Ingeniería de Sistemas	Pasto	81	16	97	39	9	48	48	4	52	52	11	63	50	15	65
Ingeniería de Sistemas	Ipiales	30	4	34	-	-	-	22	6	28	34	9	43	67	23	90
Ingeniería de Sistemas	Tumaco	20	14	34	-	-	-	32	19	51	23	14	37	36	18	54
Ingeniería Electrónica	Pasto	41	10	51	39	8	47	50	4	54	48	14	62	76	20	96
Subtotal		219	63	282	162	34	196	197	42	239	247	81	328	322	122	444
Ingeniería Agroindustrial																
Ingeniería Agroindustrial	Pasto	64	38	102	27	22	49	31	24	55	39	24	63	34	40	74
Ingeniería Agroindustrial	Ipiales	-	-	-	-	-	-	32	17	49	25	15	40	45	37	82
Subtotal		64	38	102	27	22	49	63	41	104	64	39	103	79	77	156
Ciencias Pecuarias																
Zootecnia	Pasto	34	25	59	26	20	46	20	34	54	34	28	62	43	39	82
Medicina Veterinaria	Pasto	30	30	60	27	24	51	20	29	49	27	33	60	30	55	85
Subtotal		64	55	119	53	44	97	40	63	103	61	61	122	73	94	167
Programas Modalidad Virtual																
Técnica Profesional en Guianza Turística	Pasto	1	6	7	-	-	-	4	5	9	-	-	-	-	-	-
Técnica Profesional en Producción de Cacao	Pasto	44	53	97	-	-	-	3	1	4	-	-	-	-	-	-
Técnica Profesional en Agroindustria Alimentaria.	Pasto	15	26	41	284	181	465	18	14	32	-	-	-	-	-	-
Subtotal		60	85	145	284	181	465	25	20	45	-	-	-	-	-	-
Total por Género		905	699	1.604	892	606	1.498	693	566	1.259	824	751	1.575	982	1.035	2.017
Porcentaje		56%	44%		60%	40%		55%	45%		52%	48%		49%	51%	

Fuente: Oficina de Planeación y Desarrollo, Datos con base a reportes Sistema de Estadísticas Universidad de Nariño

Gráfico No. 4: Porcentaje de estudiantes admitidos por género, primer periodo académico, 2012 – 2016



Fuente: Oficina de Planeación y Desarrollo

Tabla No. 18: Estudiantes admitidos en pregrado, por programa académico y género, segundo periodo académico, 2012 – 2016

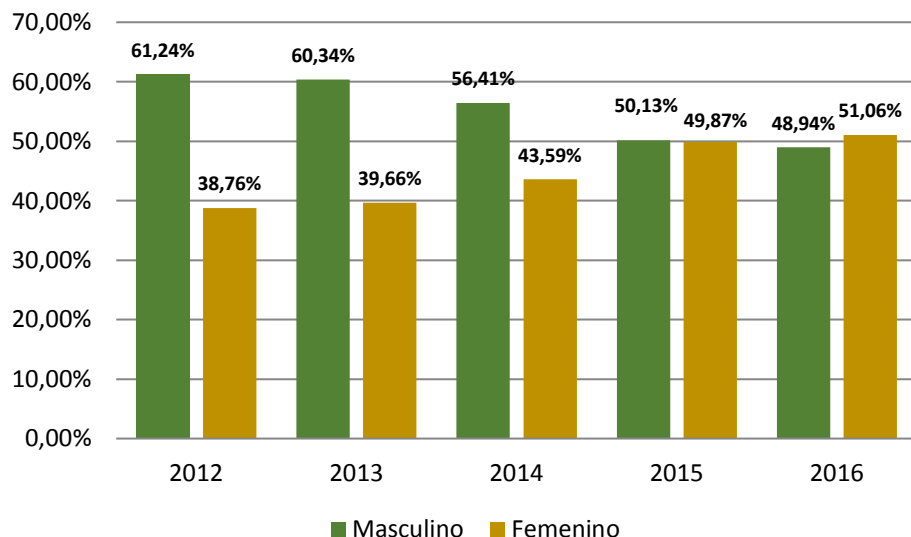
Facultad y Programa	Sede/ Extensión	2012			2013			2014			2015			2016		
		Masculino	Femenino	Total	Masculino	Femenino	Total	Masculino	Femenino	Total	Masculino	Femenino	Total	Masculino	Femenino	Total
Artes																
Artes Visuales	Pasto	31	17	48	29	15	44	35	16	51	-	-	-	36	27	63
Diseño Industrial	Pasto	43	9	52	33	22	55	34	15	49	37	29	66	49	25	74
Diseño Gráfico y Multimedial	Pasto	27	27	54	36	21	57	42	9	51	-	-	-	-	-	-
Diseño Gráfico	Pasto	-	-	-	-	-	-	-	-	-	46	20	66	37	20	57
Licenciatura en Música	Pasto	107	12	119	47	12	59	40	9	49	34	25	59	38	14	52
Arquitectura	Pasto	45	10	55	54	6	60	41	12	53	47	17	64	52	16	68
Subtotal		253	75	328	199	76	275	192	61	253	164	91	255	212	102	314
Ciencias Agrícolas																
Ingeniería Agronómica	Pasto	33	25	58	27	26	53	29	22	51	41	35	76	35	38	73
Ingeniería Ambiental	Pasto	29	25	54	28	28	56	33	21	54	41	26	67	33	49	82
Subtotal		62	50	112	55	54	109	62	43	105	82	61	143	68	87	155
Ciencias de la Salud																
Medicina	Pasto	40	35	75	35	24	59	27	32	59	27	48	75	30	44	74
Subtotal		40	35	75	35	24	59	27	32	59	27	48	75	30	44	74
Ciencias Humanas																
Licenciatura en Filosofía y Letras	Pasto	33	34	67	26	27	53	22	31	53	30	47	77	39	41	80

UDENAR EN CIFRAS, ANUARIO 2016

Facultad y Programa	Sede/ Extensión	2012			2013			2014			2015			2016		
		Masculino	Femenino	Total	Masculino	Femenino	Total	Masculino	Femenino	Total	Masculino	Femenino	Total	Masculino	Femenino	Total
Licenciatura en Educación Básica, Humanas, Lengua Castellana, Ingles	Pasto	30	34	64	19	32	51	17	33	50	29	46	75	31	43	74
Sociología	Pasto	30	34	64	23	32	55	23	29	52	-	-	-	-	-	-
Sociología	Tumaco	-	-	-	-	-	-	-	-	-	-	-	-	14	59	73
Subtotal		93	102	195	68	91	159	62	93	155	59	93	152	84	143	227
Ciencias Exactas y Naturales																
Física	Pasto	49	16	65	44	13	57	44	11	55	-	-	-	57	22	79
Licenciatura en Informática	Pasto	45	21	66	40	11	51	30	20	50	53	19	72	47	22	69
Derecho		67	55	122	72	43	115	52	56	108	52	81	133	55	78	133
Derecho	Pasto	67	55	122	72	43	115	52	56	108	52	81	133	55	78	133
Subtotal		94	37	131	84	24	108	74	31	105	53	19	72	104	44	148
Ciencias Económicas y Administrativas																
Economía	Túquerres	-	-	-	-	-	-	-	-	-	-	-	-	22	48	70
Administración de Empresas	Pasto	34	28	62	32	26	58	31	22	53	34	34	68	34	44	78
Administración de Empresas	Ipiales	-	-	-	-	-	-	-	-	-	-	-	-	34	43	77
Comercio Internacional	Pasto	24	39	63	31	25	56	25	29	54	38	42	80	38	38	76
Subtotal		58	67	125	63	51	114	56	51	107	72	76	148	128	173	301
Educación																
Licenciatura en Lengua Castellana y Literatura	Pasto	20	35	55	14	41	55	19	32	51	17	58	75	21	52	73
Subtotal		20	35	55	14	41	55	19	32	51	17	58	75	21	52	73
Ingeniería																
Ingeniería Civil	Pasto	-	-	-	48	13	61	-	-	-	-	-	-	-	-	-
Tecnología en Computación	Pasto	50	11	61	42	10	52	-	-	-	-	-	-	-	-	-
Subtotal		50	11	61	90	23	113	-	-	-	-	-	-	-	-	-
Ciencias Pecuarías																
Ingeniería Producción Acuícola	Pasto	45	28	73	34	17	51	19	36	55	43	39	82	35	47	82
Subtotal		45	28	73	34	17	51	19	36	55	43	39	82	35	47	82
Programas Modalidad Virtual																
Técnica Profesional en Agroindustria Alimentaria.		-	-	-	170	137	307	-	-	-	-	-	-	-	-	-
Subtotal		-	-	-	170	137	307	-	-	-	-	-	-	-	-	-
Total por Género		782	495	1.277	884	581	1.465	563	435	998	569	566	1.135	738	770	1.508
Porcentaje		61%	39%		60%	40%		56%	44%		50%	50%		49%	51%	

Fuente: Oficina de Planeación y Desarrollo, Datos con base a reportes Sistema de Estadísticas Universidad de Nariño

Gráfico No. 5: Porcentaje de estudiantes admitidos por género, segundo periodo académico, 2012 – 2016

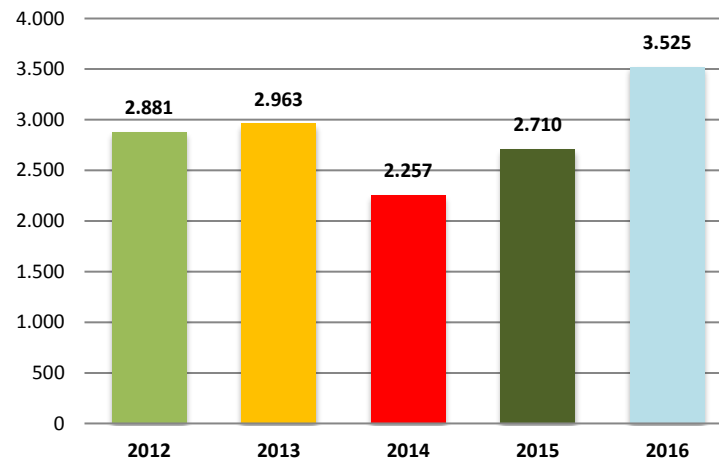


Fuente: Oficina de Planeación y Desarrollo

Tabla No. 19: Tasa de absorción inscritos y admitidos en pregrado, primer periodo académico, 2012 - 2016

	2012-1	2013-1	2014-1	2015-1	2016-1
Inscritos	6.269	7.074	4.354	6.744	7.018
Admitidos	1.604	1.498	1.259	1.575	2.017
Tasa de absorción	26%	21%	29%	23%	29%

Gráfico No. 6: Total estudiantes admitidos en el periodo, 2012 - 2016



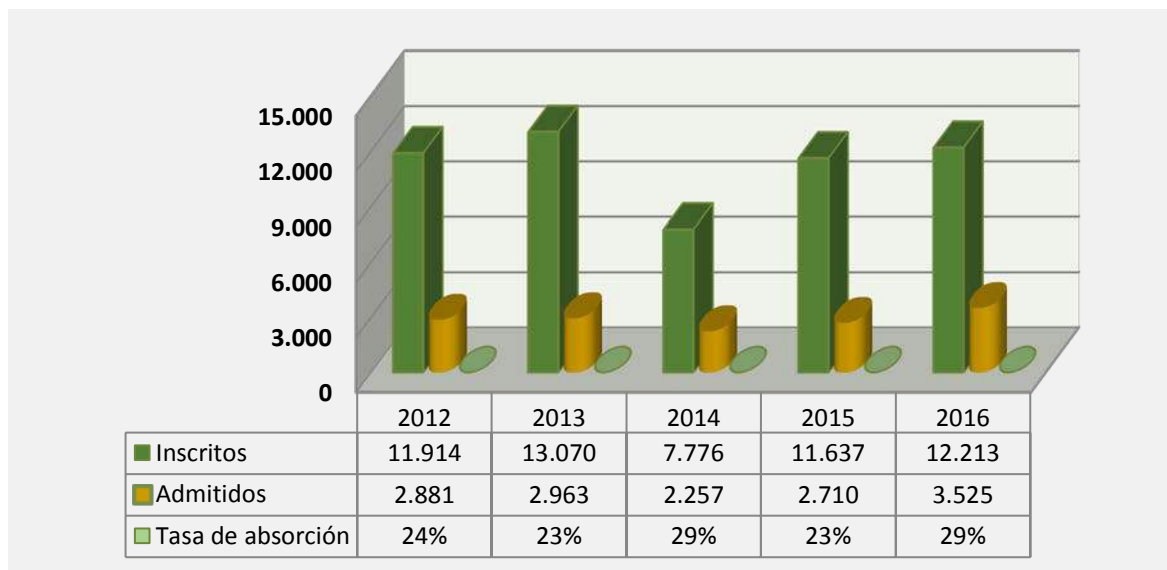
Fuente: Oficina de Planeación y Desarrollo

Tabla No. 20: Tasa de absorción¹ inscritos y admitidos en pregrado, segundo periodo académico, 2012 - 2016

	2012-2	2013-2	2014-2	2015-2	2016-2
Inscritos	5.645	5.996	3.422	4.893	5.195
Admitidos	1.277	1.465	998	1.135	1.508
Tasa de absorción	23%	24%	29%	23%	29%

¹ Es un indicador que permite medir la relación entre aspirantes inscritos y admitidos, para el período 2012 – 2016, fue en promedio de 26%.

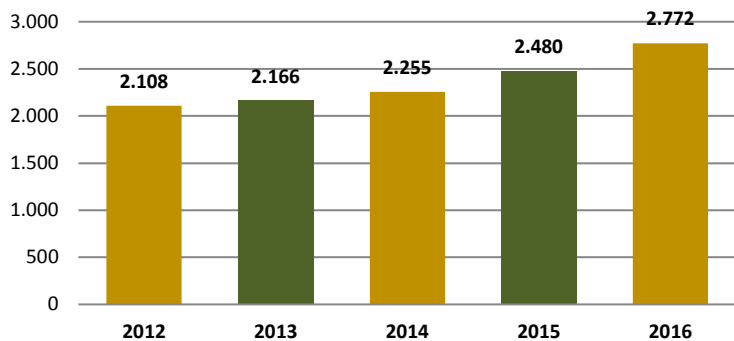
Gráfico No. 7: Aspirantes inscritos y admitidos en pregrado en el periodo, 2012 - 2016



Fuente: Oficina de Planeación y Desarrollo

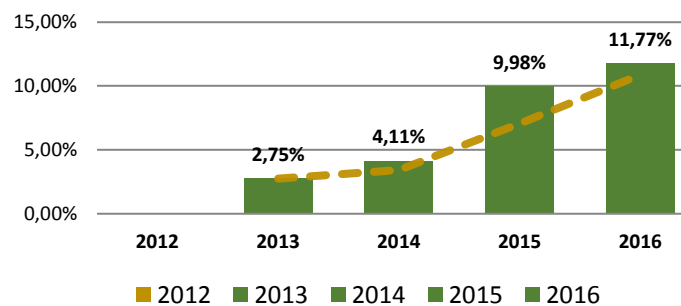
MATRICULADOS A PRIMER CURSO

Gráfico No. 8: Número total estudiantes matriculados a primer curso en el periodo, 2012 – 2016



Fuente: Oficina de Planeación y Desarrollo

Gráfico No. 9: Variación porcentual estudiantes matriculados a primer curso en el periodo, 2012 - 2016



Fuente: Oficina de Planeación y Desarrollo

Tabla No. 21: Estudiantes matriculados en pregrado a primer curso, primero y segundo periodo académico, 2012 – 2016

Facultad y Programa	Sede/ Extensión	2012		2013		2014		2015		2016	
		I	II	I	II	I	II	I	II	I	II
Artes											
Artes Visuales	Pasto	-	42	-	46	-	51	-	-	-	54
Licenciatura en Artes Visuales	Pasto	46	-	48	-	38	-	58	-	60	-
Diseño Industrial	Pasto	-	44	-	57	-	49	-	60	-	59
Diseño Gráfico y Multimedial	Pasto	-	49	-	58	-	51	-	-	-	0
Diseño Gráfico	Pasto	-	-	-	-	-	-	-	59	-	47
Licenciatura en Música	Pasto	-	50	-	60	-	49	-	53	-	50
Arquitectura	Pasto	-	52	-	60	-	53	-	60	-	61
Subtotal		46	237	48	281	38	253	58	232	60	271
Ciencias Agrícolas											
Ingeniería Agronómica	Pasto	-	47	-	55	-	51	-	58	-	60
Ingeniería Agroforestal	Pasto	50	-	53	-	53	-	56	-	57	-
Ingeniería Agroforestal	Tumaco	45	-	-	-	52	-	59	-	62	-
Ingeniería Ambiental	Pasto	-	41	-	57	-	55	-	59	-	61
Subtotal		95	88	53	112	105	106	115	117	119	121
Ciencias de la Salud											
Tecnología en Promoción de la Salud	Pasto	46	-	52	-	48	-	60	-	60	0
Medicina	Pasto	-	-	-	60	-	59	-	63	-	60
Subtotal		46	-	52	60	48	59	60	63	60	60
Ciencias Humanas											
Licenciatura en Filosofía y Letras	Pasto	-	49	-	53	-	53	-	60	-	61
Licenciatura en Educación Básica, Humanas, Lengua Castellana, Inglés	Pasto	-	49	-	55	-	50	-	61	-	60
Licenciatura en Ciencias Sociales	Pasto	47	-	49	-	54	-	62	-	60	-
Licenciatura en Inglés – Francés	Pasto	50	-	51	-	55	-	61	-	57	-
Sociología	Pasto	-	51	-	57	-	52	-	-	37	-
Sociología	Tumaco	-	-	-	-	-	-	-	-	-	61
Geografía	Pasto	39	-	51	-	54	-	63	-	57	-
Psicología	Pasto	56	-	55	-	52	-	61	-	57	-
Subtotal		192	149	206	165	215	155	247	121	268	182
Ciencias Exactas y Naturales											
Biología	Pasto	48	-	44	-	47	-	62	-	51	-
Física	Pasto	-	48	-	58	-	55	-	-	-	59
Licenciatura en Matemáticas	Pasto	44	-	48	-	53	-	61	-	61	-
Licenciatura en Informática	Pasto	-	57	-	52	-	50	-	59	-	59
Química	Pasto	52	-	43	-	54	-	62	-	54	-
Subtotal		144	105	135	110	154	105	185	59	166	118

UDENAR EN CIFRAS, ANUARIO 2016

Facultad y Programa	Sede/ Extensión	2012		2013		2014		2015		2016	
		I	II	I	II	I	II	I	II	I	II
Derecho											
Derecho	Pasto	-	109	-	118	-	108	-	124		124
Subtotal		0	109	0	118	0	108	0	124	0	124
Ciencias Económicas y Administrativas											
Economía	Pasto	49	-	47	-	53	-	61	-	59	-
Economía	Túquerres	-	-	-	-	-	-	-	-	-	60
Administración de Empresas	Pasto	40	48	-	57	-	53	-	58	-	60
Administración de Empresas	Ipiales	-	-	-	-	-	-	-	-	-	53
Comercio Internacional	Pasto	-	53	-	57	-	54	-	62	-	63
Mercadeo	Pasto	-	-	50	-	48	-	61	-	62	-
Contaduría Pública	Pasto	51	-	54	-	54	-	61	-	61	-
Subtotal		140	101	151	114	155	107	183	120	182	236
Educación											
Licenciatura en Lengua Castellana y Literatura	Pasto	-	46	-	57	-	51	-	60	-	58
Licenciatura en Lengua Castellana y Literatura	Tumaco	-	-	-	-	-	-	62	-	62	-
Licenciatura en Educación Básica con Énfasis en Ciencias Naturales Educación Ambiental	Pasto	38	-	46	-	53	-	62	-	58	-
Licenciatura en Educación Básica con Énfasis en Ciencias Naturales Educación Ambiental	Tumaco	43	-	-	-	-	-	-	-	-	-
Subtotal		81	46	46	57	53	51	124	60	120	58
Ingeniería											
Ingeniería Civil	Pasto	53	-	52	-	54	-	61	-	63	-
Ingeniería Civil	Túquerres	-	-	49	-	-	-	62	-	59	-
Ingeniería de Sistemas	Pasto	54	-	48	-	52	-	63	-	58	-
Ingeniería de Sistemas	Ipiales	45	-	-	-	28	-	43	-	48	-
Ingeniería de Sistemas	Tumaco	42	-	-	-	50	-	37	-	36	-
Ingeniería Electrónica	Pasto	50	-	47	-	54	-	62	-	59	-
Tecnología en Computación	Pasto	-	49	-	56	-	-	-	-	-	-
Subtotal		244	49	196	56	238	0	328	0	323	0
Ingeniería Agroindustrial											
Ingeniería Agroindustrial	Pasto	46	-	49	-	55	-	63	-	62	-
Ingeniería Agroindustrial	Ipiales	44	-	-	-	47	-	40	-	61	-
Subtotal		90	0	49	0	102	0	103	0	123	0
Ciencias Pecuarias											
Zootecnia	Pasto	48	-	46	-	54	-	62	-	61	-
Medicina Veterinaria	Pasto	49	-	51	-	49	-	60	-	61	-
Ingeniería Producción Acuícola	Pasto	-	49	-	53	-	55	-	59	-	59
Subtotal		97	49	97	53	103	55	122	59	122	59
Programas Modalidad Virtual											
Técnica Profesional en Guianza Turística		-	-	-	-	9	-	-	-	-	0

UDENAR EN CIFRAS, ANUARIO 2016

Facultad y Programa	Sede/ Extensión	2012		2013		2014		2015		2016	
		I	II	I	II	I	II	I	II	I	II
Técnica Profesional en Producción de Cacao		-	-	-	-	4	-	-	-	-	0
Técnica Profesional en Agroindustria Alimentaria.		-	-	-	7	32	-	-	-	-	0
Subtotal		0	0	0	7	45	0	0	0	0	0
Total		1.175	933	1.033	1.133	1.256	999	1.525	955	1.543	1.229

Fuente: Oficina de Planeación y Desarrollo, Datos con base a reportes Sistema de Estadísticas Universidad de Nariño

MATRICULADOS

Tabla No. 22: Estudiantes matriculados en pregrado, por nivel de formación en el periodo, 2012 – 2016

Nivel de Formación	2012		2013		2014		2015		2016	
	I	II	I	II	I	II	I	II	I	II
1. Profesional	10.120	10.225	10.092	10.104	10.275	10.254	10.782	10.647	10.920	11.169
2. Tecnológicos	256	257	226	251	249	228	262	209	256	199
3. Técnicos	30	-	128	115	108	114	117	96	109	45
Total	10.406	10.482	10.446	10.470	10.632	10.596	11.161	10.952	11.285	11.413

Fuente: Oficina de Planeación y Desarrollo, Datos con base a reportes Sistema de Estadísticas Universidad de Nariño

Tabla No. 23: Estudiantes matriculados en pregrado, por facultad en el periodo, 2012 – 2016

Facultad	2012		2013		2014		2015		2016	
	I	II	I	II	I	II	I	II	I	II
1. Artes	1.379	1.597	1.541	1.625	1.540	1.638	1.552	1.733	1.487	1.668
2. Ciencias Agrícolas	595	601	584	619	661	704	746	891	968	971
3. Ciencias de la Salud	399	392	360	387	396	411	456	451	492	475
4. Ciencias Humanas	1.602	1.662	1.585	1.580	1.639	1.684	1.786	1.724	1.826	1.805
5. Ciencias Naturales y Exactas	775	874	844	811	837	812	906	821	916	885
6. Derecho	656	633	628	705	678	698	672	763	661	806
7. Ciencias Económicas y Administrativas	1.663	1.516	1.595	1.551	1.542	1.533	1.556	1.452	1.437	1.596
8. Educación	638	630	639	651	636	589	642	675	724	709
9. Ingeniería	1.462	1.411	1.412	1.386	1.472	1.360	1.562	1.385	1.568	1.385
10. Ingeniería Agroindustrial	519	465	456	409	472	416	455	397	511	423
11. Ciencias Pecuarias	688	701	674	631	651	637	711	660	695	690
12. Programas Modalidad Virtual	30	-	128	115	108	114	117	-	-	-
Total	10.406	10.482	10.446	10.470	10.632	10.596	11.161	10.952	11.285	11.413

Fuente: Oficina de Planeación y Desarrollo, Datos con base a reportes Sistema de Estadísticas Universidad de Nariño

Tabla No. 24: Estudiantes matriculados en pregrado, por sede y municipios en el periodo, 2012 – 2016

Sede	2012		2013		2014		2015		2016	
	I	II	I	II	I	II	I	II	I	II
1. Pasto	9.805	10.197	10.141	10.148	10.136	10.187	10.515	10.400	10.452	10.491
2. Ipiales	169	90	81	52	131	104	177	137	206	209
3. Tumaco	351	195	175	166	263	211	355	359	515	542
4. Túquerres	26	-	49	104	102	94	114	56	112	171
5. Samaniego	27	-	-	-	-	-	-	-	-	-
6. Puerres	28	-	-	-	-	-	-	-	-	-
Total	10.406	10.482	10.446	10.470	10.632	10.596	11.161	10.952	11.285	11.413

Fuente: Oficina de Planeación y Desarrollo, Datos con base a reportes Sistema de Estadísticas Universidad de Nariño

Tabla No. 25: Estudiantes matriculados en pregrado, por programa y género, primer periodo académico, 2012- 2016

Facultad y Programa	Sede/ Extensión	2012			2013			2014			2015			2016		
		Masculino	Femenino	Total	Masculino	Femenino	Total	Masculino	Femenino	Total	Masculino	Femenino	Total	Masculino	Femenino	Total
Artes																
Artes Visuales	Pasto	134	63	197	148	64	212	151	64	215	159	68	227	111	56	167
Licenciatura en Artes Visuales	Pasto	100	59	159	108	66	174	101	70	171	118	75	193	117	79	196
Diseño Industrial	Pasto	162	74	236	181	75	256	164	83	247	151	71	222	145	79	224
Diseño Gráfico y Multimedial	Pasto	192	80	272	185	93	278	190	97	287	199	83	282	-	-	-
Diseño Gráfico	Pasto	-	-	-	-	-	-	-	-	-	-	-	-	198	87	285
Licenciatura en Música	Pasto	177	49	226	260	59	319	249	48	297	263	51	314	222	62	284
Arquitectura	Pasto	223	66	289	241	61	302	258	65	323	259	55	314	268	63	331
Subtotal		988	391	1.379	1.123	418	1.541	1.113	427	1.540	1.149	403	1.552	1.061	426	1.487
Ciencias Agrícolas																
Ingeniería Agronómica	Pasto	162	96	258	141	88	229	130	95	225	115	87	202	128	101	229
Ingeniería Agroforestal	Pasto	136	93	229	141	107	248	123	118	241	127	129	256	125	143	268
Ingeniería Agroforestal	Tumaco	38	31	69	18	16	34	43	38	81	60	69	129	84	99	183
Ingeniería Ambiental	Pasto	13	26	39	30	43	73	47	67	114	73	86	159	94	104	198
Técnica Profesional en Producción de Palma de Aceite	Pasto	-	-	-	-	-	-	-	-	-	-	-	-	1	-	1
Técnica profesional en Cultivo de Cafés Especiales	Pasto	-	-	-	-	-	-	-	-	-	-	-	-	43	33	76
Tecnología en Gestión de Plantaciones de Palma de Aceite	Pasto	-	-	-	-	-	-	-	-	-	-	-	-	8	5	13
Subtotal		349	246	595	330	254	584	343	318	661	375	371	746	483	485	968
Ciencias de la Salud																
Tecnología en Promoción de la Salud	Pasto	33	82	115	32	92	124	36	111	147	39	147	186	41	156	197
Tecnología en Promoción de la Salud	Puerres	4	24	28	-	-	-	-	-	-	-	-	-	-	-	-
Medicina	Pasto	137	119	256	118	118	236	129	120	249	137	133	270	142	153	295
Subtotal		174	225	399	150	210	360	165	231	396	176	280	456	183	309	492
Ciencias Humanas																
Licenciatura en Filosofía y Letras	Pasto	104	103	207	93	85	178	98	97	195	111	120	231	114	127	241
Licenciatura en Educación Básica, Humanas, Lengua Castellana, Inglés	Pasto	86	131	217	91	129	220	89	141	230	94	148	242	96	162	258
Licenciatura en Ciencias Sociales	Pasto	96	97	193	94	109	203	94	112	206	101	117	218	110	138	248
Licenciatura en Inglés – Francés	Pasto	92	115	207	98	122	220	107	131	238	116	141	257	123	152	275
Sociología	Pasto	79	147	226	83	146	229	92	143	235	93	160	253	84	144	228
Geografía	Pasto	117	98	215	127	99	226	123	108	231	145	128	273	138	124	262
Psicología	Pasto	104	233	337	96	213	309	92	212	304	94	218	312	92	222	314
Subtotal		678	924	1.602	682	903	1.585	695	944	1.639	754	1.032	1.786	757	1.069	1.826
Ciencias Exactas y Naturales																
Biología	Pasto	72	80	152	68	72	140	66	73	139	77	80	157	77	90	167
Física	Pasto	75	13	88	85	15	100	83	16	99	93	20	113	75	18	93
Licenciatura en Matemáticas	Pasto	95	55	150	108	63	171	99	70	169	110	62	172	107	78	185
Licenciatura en Informática	Pasto	139	76	215	165	94	259	160	87	247	165	90	255	189	79	268

UDENAR EN CIFRAS, ANUARIO 2016

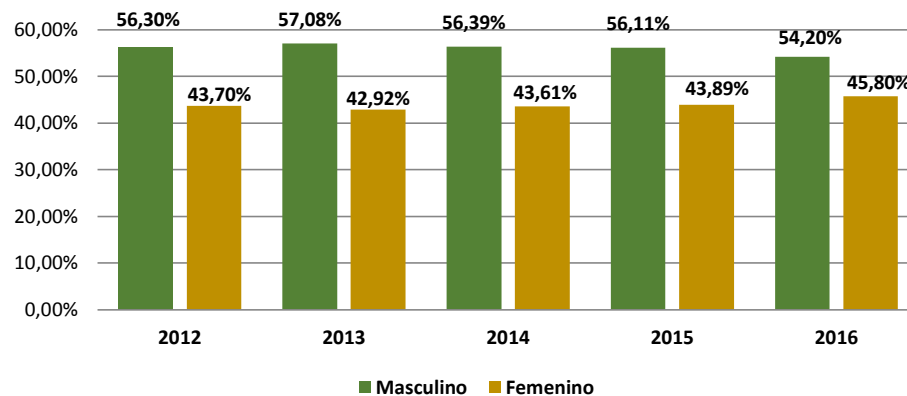
Facultad y Programa	Sede/ Extensión	2012			2013			2014			2015			2016		
		Masculino	Femenino	Total	Masculino	Femenino	Total	Masculino	Femenino	Total	Masculino	Femenino	Total	Masculino	Femenino	Total
Química	Pasto	86	84	170	86	88	174	94	89	183	110	99	209	104	99	203
Subtotal		467	308	775	512	332	844	502	335	837	555	351	906	552	364	916
Derecho																
Derecho	Pasto	339	317	656	329	299	628	364	314	678	345	327	672	326	335	661
Subtotal		339	317	656	329	299	628	364	314	678	345	327	672	326	335	661
Ciencias Económicas y Administrativas																
Economía	Pasto	206	203	409	203	216	419	202	210	412	186	173	359	162	177	339
Economía	Ipiales	13	13	26	-	-	-	-	-	-	-	-	-	-	-	-
Economía	Tumaco	18	31	49	-	-	-	-	-	-	-	-	-	-	-	-
Administración de Empresas	Pasto	262	283	545	253	281	534	253	250	503	242	239	481	172	153	325
Administración de Empresas	Ipiales	12	13	25	11	13	24	-	-	-	-	-	-	-	-	-
Administración de Empresas	Tumaco	35	24	59	13	4	17	-	-	-	-	-	-	-	-	-
Administración de Empresas	Samaniego	8	19	27	-	-	-	-	-	-	-	-	-	-	-	-
Administración de Empresas	Túquerres	8	18	26	-	-	-	-	-	-	-	-	-	-	-	-
Comercio Internacional	Pasto	39	35	74	50	59	109	69	77	146	89	99	188	93	120	213
Comercio Internacional y Mercadeo	Pasto	125	200	325	101	158	259	74	110	184	53	74	127	38	39	77
Mercadeo	Pasto	-	-	-	55	36	91	59	59	118	74	94	168	87	123	210
Contaduría Pública	Pasto	46	52	98	75	67	142	89	90	179	113	120	233	134	139	273
Subtotal		772	891	1.663	761	834	1.595	746	796	1.542	757	799	1.556	686	751	1.437
Educación																
Licenciatura en Lengua Castellana y Literatura	Pasto	100	145	245	106	165	271	98	166	264	89	183	272	77	170	247
Licenciatura en Lengua Castellana y Literatura	Tumaco	9	40	49	12	31	43	6	32	38	16	78	94	26	120	146
Licenciatura en Educación Básica con Énfasis en Ciencias Naturales Educación Ambiental	Pasto	98	163	261	110	166	276	99	168	267	89	154	243	100	159	259
Licenciatura en Educación Básica con Énfasis en Ciencias Naturales Educación Ambiental	Tumaco	18	65	83	11	38	49	12	55	67	8	25	33	17	55	72
Subtotal		225	413	638	239	400	639	215	421	636	202	440	642	220	504	724
Ingeniería																
Ingeniería Civil	Pasto	407	91	498	374	91	465	369	84	453	399	99	498	415	107	522
Ingeniería Civil	Túquerres				41	8	49	81	21	102	86	28	114	76	36	112
Ingeniería de Sistemas	Pasto	303	83	386	295	79	374	281	63	344	286	59	345	282	54	336
Ingeniería de Sistemas	Ipiales	41	7	48	28	4	32	47	10	57	69	16	85	97	25	122
Ingeniería de Sistemas	Tumaco	27	15	42	20	12	32	49	28	77	62	37	99	73	41	114
Ingeniería Electrónica	Pasto	323	52	375	304	54	358	289	48	337	290	55	345	258	58	316
Tecnología en Computación	Pasto	93	20	113	91	11	102	89	13	102	65	11	76	37	9	46
Subtotal		1.194	268	1.462	1.153	259	1.412	1.205	267	1.472	1.257	305	1.562	1.238	330	1.568
Ingeniería agroindustrial																
Ingeniería Agroindustrial	Pasto	260	189	449	252	179	431	223	175	398	214	149	363	218	177	395
Ingeniería Agroindustrial	Ipiales	40	30	70	14	11	25	45	29	74	51	41	92	41	43	84
Técnica Profesional en Agroindustria Alimentaria.	Pasto	-	-	-	-	-	-	-	-	-	-	-	-	21	11	32

UDENAR EN CIFRAS, ANUARIO 2016

Facultad y Programa	Sede/ Extensión	2012			2013			2014			2015			2016		
		Masculino	Femenino	Total	Masculino	Femenino	Total	Masculino	Femenino	Total	Masculino	Femenino	Total	Masculino	Femenino	Total
Subtotal		300	219	519	266	190	456	268	204	472	265	190	455	280	231	511
Ciencias Pecuarias																
Zootecnia	Pasto	118	106	224	119	108	227	108	108	216	134	119	253	131	117	248
Medicina Veterinaria	Pasto	147	128	275	150	121	271	127	134	261	131	141	272	115	160	275
Ingeniería Producción Acuícola	Pasto	96	93	189	90	86	176	89	85	174	95	91	186	85	87	172
Subtotal		361	327	688	359	315	674	324	327	651	360	351	711	331	364	695
Programas Modalidad Virtual																
Técnica Profesional en Guianza Turística		-	-	-	1	3	4	4	5	9	4	5	9	-	-	-
Técnica Profesional en Producción de Cacao		-	-	-	41	46	87	3	1	4	3	1	4	-	-	-
Técnica Profesional en Agroindustria Alimentaria.		-	-	-	17	16	33	37	34	71	50	36	86	-	-	-
Técnica Profesional en Producción de Palma de Aceite		12	18	30	-	4	4	11	13	24	10	8	18	-	-	-
Subtotal		12	18	30	59	69	128	55	53	108	67	50	117	-	-	-
Total por Género		5.859	4.547	10.406	5.963	4.483	10.446	5.995	4.637	10.632	6.262	4.899	11.161	6.117	5.168	11.285
Porcentaje		56.30%	43.70%		57.08%	42.92%		56.39%	43.61%		56.11%	43.89%		54.20%	45.80%	

Fuente: Oficina de Planeación y Desarrollo, Datos con base a reportes Sistema de Estadísticas Universidad de Nariño

Gráfico No. 10: Porcentaje de estudiantes matriculados por género, primer periodo académico, 2012 -2016



Fuente: Oficina de Planeación y Desarrollo

Tabla No. 26: Estudiantes matriculados en pregrado, por programa y género, segundo periodo académico, 2012 – 2016

Facultad y Programa	Sede/ Extensión	2012			2013			2014			2015			2016		
		Masculino	Femenino	Total	Masculino	Femenino	Total	Masculino	Femenino	Total	Masculino	Femenino	Total	Masculino	Femenino	Total
Artes																
Artes Visuales	Pasto	162	66	228	165	72	237	185	78	263	148	73	221	140	76	216
Licenciatura en Artes Visuales	Pasto	113	68	181	88	57	145	85	52	137	105	69	174	103	63	166
Diseño Industrial	Pasto	190	74	264	198	92	290	170	78	248	172	98	270	181	103	284
Diseño Gráfico y Multimedial	Pasto	189	97	286	203	107	310	207	94	301	-	-	-	-	-	-
Diseño Gráfico	Pasto	-	-	-	-	-	-	-	-	-	213	98	311	222	98	320
Licenciatura en Música	Pasto	258	59	317	276	60	336	284	52	336	314	77	391	251	75	326
Arquitectura	Pasto	255	66	321	262	45	307	283	70	353	296	70	366	290	66	356
Subtotal		1.167	430	1.597	1.192	433	1.625	1.214	424	1.638	1.248	485	1.733	1.187	481	1.668
Ciencias Agrícolas																
Ingeniería Agronómica	Pasto	141	91	232	143	108	251	138	108	246	142	109	251	142	118	260
Ingeniería Agroforestal	Pasto	146	108	254	116	95	211	112	106	218	108	121	229	108	123	231
Ingeniería Agroforestal	Tumaco	19	16	35	17	13	30	35	36	71	55	66	121	79	94	173
Ingeniería Ambiental	Pasto	36	44	80	57	70	127	81	88	169	107	107	214	118	134	252
Técnica profesional en Cultivo de Cafés Especiales	Pasto	-	-	-	-	-	-	-	-	-	43	33	76	27	16	43
Tecnología en Gestión de Plantaciones de Palma de Aceite	Pasto	-	-	-	-	-	-	-	-	-	-	-	-	7	5	12
Subtotal		342	259	601	333	286	619	366	338	704	455	436	891	481	490	971
Ciencias de la Salud																
Tecnología en Promoción de la Salud	Pasto	33	97	130	30	82	112	33	96	129	29	110	139	32	115	147
Medicina	Pasto	133	129	262	146	129	275	144	138	282	150	162	312	150	178	328
Subtotal		166	226	392	176	211	387	177	234	411	179	272	451	182	293	475
Ciencias Humanas																
Licenciatura en Filosofía y Letras	Pasto	101	93	194	108	108	216	118	125	243	131	151	282	124	139	263
Licenciatura en Educación Básica, Humanas, Lengua Castellana, Ingles	Pasto	102	144	246	96	145	241	100	168	268	105	179	284	111	175	286
Licenciatura en Ciencias Sociales	Pasto	94	107	201	79	98	177	85	98	183	91	114	205	84	118	202
Licenciatura en Ingles – Francés	Pasto	101	122	223	90	112	202	95	118	213	110	125	235	109	135	244
Sociología	Pasto	90	149	239	106	156	262	107	172	279	81	133	214	77	130	207
Sociología	Tumaco	-	-	-	-	-	-	-	-	-	-	-	-	11	50	61
Geografía	Pasto	138	106	244	113	88	201	128	99	227	121	106	227	124	116	240
Psicología	Pasto	99	216	315	87	194	281	84	187	271	85	192	277	88	214	302
Subtotal		725	937	1.662	679	901	1.580	717	967	1.684	724	1.000	1.724	728	1.077	1.805
Ciencias Exactas y Naturales																
Biología	Pasto	74	77	151	59	56	115	53	55	108	61	65	126	60	68	128
Física	Pasto	93	20	113	115	28	143	115	25	140	79	22	101	113	35	148
Licenciatura en Matemáticas	Pasto	108	65	173	75	52	127	81	51	132	82	52	134	84	65	149
Licenciatura en Informática	Pasto	175	96	271	188	91	279	182	103	285	205	94	299	210	90	300

UDENAR EN CIFRAS, ANUARIO 2016

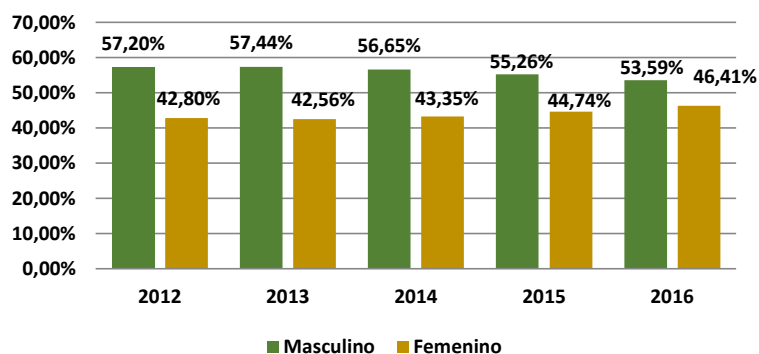
Facultad y Programa	Sede/ Extensión	2012			2013			2014			2015			2016		
		Masculino	Femenino	Total	Masculino	Femenino	Total	Masculino	Femenino	Total	Masculino	Femenino	Total	Masculino	Femenino	Total
Química	Pasto	85	81	166	72	75	147	71	76	147	82	79	161	80	80	160
Subtotal		535	339	874	509	302	811	502	310	812	509	312	821	547	338	885
Derecho																
Derecho	Pasto	333	300	633	377	328	705	355	343	698	368	395	763	388	418	806
Subtotal		333	300	633	377	328	705	355	343	698	368	395	763	388	418	806
Ciencias Económicas y Administrativas																
Economía	Pasto	221	227	448	188	204	392	174	181	355	152	160	312	156	148	304
Economía	Túquerres	-	-	-	-	-	-	-	-	-	-	-	-	19	41	60
Administración de Empresas	Pasto	262	287	549	284	282	566	271	254	525	215	204	419	177	189	366
Administración de Empresas	Ipiiales	11	13	24	-	-	-	-	-	-	-	-	-	23	30	53
Administración de Empresas	Tumaco	13	4	17	-	-	-	-	-	-	-	-	-	-	-	-
Comercio Internacional	Pasto	54	65	119	79	82	161	94	103	197	113	130	243	128	147	275
Comercio Internacional y Mercadeo	Pasto	81	134	215	93	135	228	69	103	172	45	68	113	37	40	77
Mercadeo	Pasto	-	-	-	44	31	75	56	52	108	67	82	149	85	115	200
Contaduría Pública	Pasto	75	69	144	67	62	129	87	89	176	104	112	216	124	137	261
Subtotal		717	799	1.516	755	796	1.551	751	782	1.533	696	756	1.452	749	847	1.596
Educación																
Licenciatura en Lengua Castellana y Literatura	Pasto	106	167	273	112	192	304	102	192	294	94	201	295	93	197	290
Licenciatura en Lengua Castellana y Literatura	Tumaco	8	32	40	7	31	38	7	31	38	15	69	84	24	114	138
Licenciatura en Educación Básica con Énfasis en Ciencias Naturales Educación Ambiental	Pasto	99	147	246	93	148	241	83	139	222	84	133	217	79	131	210
Licenciatura en Educación Básica con Énfasis en Ciencias Naturales Educación Ambiental	Tumaco	13	58	71	15	53	68	8	27	35	18	61	79	16	55	71
Subtotal		226	404	630	227	424	651	200	389	589	211	464	675	212	497	709
Ingeniería																
Ingeniería Civil	Pasto	381	94	475	341	84	425	346	80	426	404	98	502	379	96	475
Ingeniería Civil	Túquerres	-	-	-	83	21	104	75	19	94	40	16	56	75	36	111
Ingeniería de Sistemas	Pasto	298	82	380	269	72	341	262	62	324	258	51	309	243	45	288
Ingeniería de Sistemas	Ipiiales	31	6	37	25	4	29	40	8	48	68	14	82	73	17	90
Ingeniería de Sistemas	Tumaco	20	12	32	18	12	30	43	24	67	44	31	75	61	38	99
Ingeniería Electrónica	Pasto	307	53	360	270	48	318	261	41	302	242	49	291	228	54	282
Tecnología en Computación	Pasto	112	15	127	119	20	139	86	13	99	59	11	70	33	7	40
Subtotal		1.149	262	1.411	1.125	261	1.386	1.113	247	1.360	1.115	270	1.385	1.092	293	1.385
Ingeniería Agroindustrial																
Ingeniería Agroindustrial	Pasto	251	185	436	227	159	386	203	157	360	179	143	322	194	161	355
Ingeniería Agroindustrial	Ipiiales	16	13	29	12	11	23	28	28	56	30	25	55	32	34	66

UDENAR EN CIFRAS, ANUARIO 2016

Facultad y Programa	Sede/ Extensión	2012			2013			2014			2015			2016		
		Masculino	Femenino	Total	Masculino	Femenino	Total	Masculino	Femenino	Total	Masculino	Femenino	Total	Masculino	Femenino	Total
Técnica Profesional en Agroindustria Alimentaria.	Pasto	-	-	-	-	-	-	-	-	-	11	9	20	-	2	2
Subtotal		267	198	465	239	170	409	231	185	416	220	177	397	226	197	423
Ciencias Pecuarias																
Zootecnia	Pasto	118	112	230	107	88	195	105	95	200	100	92	192	120	106	226
Medicina Veterinaria	Pasto	147	124	271	122	110	232	115	118	233	114	126	240	98	142	240
Ingeniería Producción Acuícola	Pasto	104	96	200	113	91	204	99	105	204	113	115	228	106	118	224
Subtotal		369	332	701	342	289	631	319	318	637	327	333	660	324	366	690
Programas Modalidad Virtual																
Técnica Profesional en Guianza Turística		-	-	-	1	2	3	4	6	10	-	-	-	-	-	-
Técnica Profesional en Producción de Cacao		-	-	-	10	8	18	3	1	4	-	-	-	-	-	-
Técnica Profesional en Agroindustria Alimentaria.		-	-	-	49	41	90	40	40	80	-	-	-	-	-	-
Técnica Profesional en Producción de Palma de Aceite		-	-	-	-	4	4	11	9	20	-	-	-	-	-	-
Subtotal		-	-	-	60	55	115	58	56	114	-	-	-	-	-	-
Total por Género		5.996	4.486	10.482	6.014	4.456	10.470	6.003	4.593	10.596	6.052	4.900	10.952	6.116	5.297	11.413
Porcentaje		57,20%	42,80%		57,44%	42,56%		56,65%	43,35%		55,26%	44,74%		53,59%	46,41%	

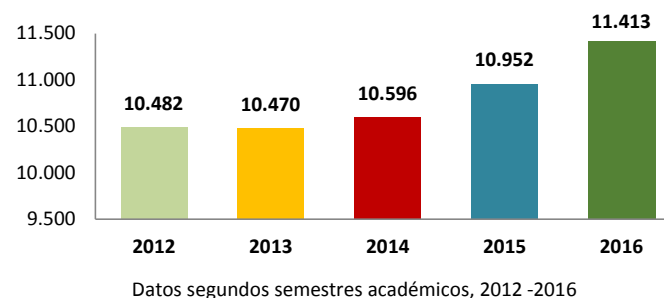
Fuente: Oficina de Planeación y Desarrollo, Datos con base a reportes Sistema de Estadísticas Universidad de Nariño

Gráfico No. 11: Porcentaje de estudiantes matriculados por género, segundo periodo académico, 2012 -2016



Fuente: Oficina de Planeación y Desarrollo

Gráfico No. 12: Número total de estudiantes mariculados en pregrado en el periodo, 2012-2016



Fuente: Oficina de Planeación y Desarrollo

MATRICULADOS POR MUNICIPIOS

Tabla No. 27: Estudiantes matriculados en pregrado, primero y segundo periodo académico, Municipio de Pasto en el periodo, 2012 – 2016

Facultad y Programa	2012		2013		2014		2015		2016	
	I	II	I	II	I	II	I	II	I	II
Artes										
Artes Visuales	197	228	212	237	215	263	227	221	167	216
Licenciatura en Artes Visuales	159	181	174	145	171	137	193	174	196	166
Diseño Industrial	236	264	256	290	247	248	222	270	224	284
Diseño Gráfico y Multimedial	272	286	278	310	287	301	282	-	-	-
Diseño Gráfico	-	-	-	-	-	-	-	311	285	320
Licenciatura en Música	226	317	319	336	297	336	314	391	284	326
Arquitectura	289	321	302	307	323	353	314	366	331	356
Subtotal	1.379	1.597	1.541	1.625	1.540	1.638	1.552	1.733	1.487	1.668
Ciencias Agrícolas										
Ingeniería Agronómica	258	232	229	251	225	246	202	251	229	260
Ingeniería Agroforestal	229	254	248	211	241	218	256	229	268	231
Ingeniería Ambiental	39	80	73	127	114	169	159	214	198	252
Técnica Profesional en Producción de Palma de Aceite	-	-	-	-	-	-	-	-	1	-
Técnica profesional en Cultivo de Cafés Especiales	-	-	-	-	-	-	-	76	76	43
Tecnología en Gestión de Plantaciones de Palma de Aceite	-	-	-	-	-	-	-	-	13	12
Subtotal	526	566	550	589	580	633	617	770	785	798
Ciencias de la Salud										
Tecnología en Promoción de la Salud	115	130	124	112	147	129	186	139	197	147
Medicina	256	262	236	275	249	282	270	312	295	328
Subtotal	371	392	360	387	396	411	456	451	492	475
Ciencias Humanas										
Licenciatura en Filosofía y Letras	207	194	178	216	195	243	231	282	241	263
Licenciatura en Educación Básica, Humanas, Lengua Castellana, Inglés	217	246	220	241	230	268	242	284	258	286
Licenciatura en Educación Básica con énfasis en Ciencias Sociales	193	201	203	177	206	183	218	205	248	202
Licenciatura en Inglés – Francés	207	223	220	202	238	213	257	235	275	244
Sociología	226	239	229	262	235	279	253	214	228	207
Geografía	215	244	226	201	231	227	273	227	262	240
Psicología	337	315	309	281	304	271	312	277	314	302
Subtotal	1.602	1.662	1.585	1.580	1.639	1.684	1.786	1.724	1.826	1.744
Ciencias Exactas y Naturales										
Biología	152	151	140	115	139	108	157	126	167	128

UDENAR EN CIFRAS, ANUARIO 2016

Facultad y Programa	2012		2013		2014		2015		2016	
	I	II	I	II	I	II	I	II	I	II
Física	88	113	100	143	99	140	113	101	93	148
Licenciatura en Matemáticas	150	173	171	127	169	132	172	134	185	149
Licenciatura en Informática	215	271	259	279	247	285	255	299	268	300
Química	170	166	174	147	183	147	209	161	203	160
Subtotal	775	874	844	811	837	812	906	821	916	885
Derecho										
Derecho	656	633	628	705	678	698	672	763	661	806
Subtotal	656	633	628	705	678	698	672	763	661	806
Ciencias Económicas y Administrativas										
Economía	409	448	419	392	412	355	359	312	339	304
Administración de Empresas	545	549	534	566	503	525	481	419	325	366
Comercio Internacional	74	119	109	161	146	197	188	243	213	275
Comercio Internacional y Mercadeo	325	215	259	228	184	172	127	113	77	77
Mercadeo			91	75	118	108	168	149	210	200
Contaduría Pública	98	144	142	129	179	176	233	216	273	261
Subtotal	1.451	1.475	1.554	1.551	1.542	1.533	1.556	1.452	1.437	1.483
Educación										
Licenciatura en Lengua Castellana y Literatura	245	273	271	304	264	294	272	295	247	290
Licenciatura en Educación Básica con Énfasis en Ciencias Naturales Educación Ambiental	261	246	276	241	267	222	243	217	259	210
Subtotal	506	519	547	545	531	516	515	512	506	500
Ingeniería										
Ingeniería Civil	498	475	465	425	453	426	498	502	522	475
Ingeniería de Sistemas	386	380	374	341	344	324	345	309	336	288
Ingeniería Electrónica	375	360	358	318	337	302	345	291	316	282
Tecnología en Computación	113	127	102	139	102	99	76	70	46	40
Subtotal	1.372	1.342	1.299	1.223	1.236	1.151	1.264	1.172	1.220	1.085
Ingeniería Agroindustrial										
Ingeniería Agroindustrial	449	436	431	386	398	360	363	322	395	355
Técnica Profesional en Agroindustria Alimentaria	-	-	-	-	-	-	-	20	32	2
Subtotal	449	436	431	386	398	360	363	342	427	357
Ciencias Pecuarias										
Zootecnia	224	230	227	195	216	200	253	192	248	226
Medicina Veterinaria	275	271	271	232	261	233	272	240	275	240
Ingeniería Producción Acuícola	189	200	176	204	174	204	186	228	172	224
Subtotal	688	701	674	631	651	637	711	660	695	690
Programas Modalidad Virtual										
Técnica Profesional en Guianza Turística	-	-	4	3	9	10	9	-	-	-
Técnica Profesional en Producción de Cacao	-	-	87	18	4	4	4	-	-	-
Técnica Profesional en Agroindustria Alimentaria.	-	-	33	90	71	80	86	-	-	-

UDENAR EN CIFRAS, ANUARIO 2016

Facultad y Programa	2012		2013		2014		2015		2016	
	I	II	I	II	I	II	I	II	I	II
Técnica Profesional en Producción de Palma de Aceite	30	-	4	4	24	20	18	-	-	-
Subtotal	30	-	128	115	108	114	117	-	-	-
Total	9.805	10.197	10.141	10.148	10.136	10.187	10.515	10.400	10.452	10.491

Fuente: Oficina de Planeación y Desarrollo, Datos con base a reportes Sistema de Estadísticas Universidad de Nariño

Tabla No. 28: Estudiantes matriculados en pregrado, primero y segundo periodo académico, Municipio de Ipiales en el periodo, 2012 – 2016

Programa Académico	2012		2013		2014		2015		2016	
	I	II	I	II	I	II	I	II	I	II
Economía	26	-	-	-	-	-	-	-	-	-
Administración de Empresas	25	24	24	-	-	-	-	-	-	53
Ingeniería de Sistemas	48	37	32	29	57	48	85	82	122	90
Ingeniería Agroindustrial	70	29	25	23	74	56	92	55	84	66
Total	169	90	81	52	131	104	177	137	206	209

Fuente: Oficina de Planeación y Desarrollo, Datos con base a reportes Sistema de Estadísticas Universidad de Nariño

Tabla No. 29: Estudiantes matriculados en pregrado, primero y segundo periodo académico, Municipio de Tumaco en el periodo, 2012 – 2016

Programa Académico	2012		2013		2014		2015		2016	
	I	II	I	II	I	II	I	II	I	II
Ingeniería Agroforestal	69	35	34	30	81	71	129	121	183	173
Economía	49	-	-	-	-	-	-	-	-	-
Administración de Empresas	59	17	17	-	-	-	-	-	-	-
Licenciatura en Lengua Castellana y Literatura	49	40	43	38	38	38	94	84	146	138
Licenciatura en Educación Básica con Énfasis en Ciencias Naturales Educación Ambiental	83	71	49	68	67	35	33	79	72	71
Ingeniería de Sistemas	42	32	32	30	77	67	99	75	114	99
Sociología	-	-	-	-	-	-	-	-	-	61
Total	351	195	175	166	263	211	355	359	515	542

Fuente: Oficina de Planeación y Desarrollo, Datos con base a reportes Sistema de Estadísticas Universidad de Nariño

Tabla No. 30: Estudiantes matriculados en pregrado, primero y segundo periodo académico, Municipio de Túquerres en el periodo, 2012 – 2016

Programa Académico	2012		2013		2014		2015		2016	
	I	II	I	II	I	II	I	II	I	II
Administración de Empresas	26	-	-	-	-	-	-	-	-	-
Economía	-	-	-	-	-	-	-	-	-	60
Ingeniería Civil	-	-	49	104	102	94	114	56	112	111
Total	26	-	49	104	102	94	114	56	112	171

Fuente: Oficina de Planeación y Desarrollo, Datos con base a reportes Sistema de Estadísticas Universidad de Nariño

Tabla No. 31: Estudiantes matriculados en pregrado, primer y segundo periodo académico, extensión Samaniego en el periodo, 2012

Programa Académico	2012		2013		2014		2015		2016	
	I	II	I	II	I	II	I	II	I	II
Administración de Empresas	27	-	-	-	-	-	-	-	-	-
Total por Género	27	-	-	-	-	-	-	-	-	-

Fuente: Oficina de Planeación y Desarrollo, Datos con base a reportes Sistema de Estadísticas Universidad de Nariño

Tabla No. 32: Estudiantes matriculados en pregrado, primer y segundo periodo académico, Municipio de Puerres en el periodo, 2012

FACULTAD Y PROGRAMA	2012		2013		2014		2015		2016	
	I	II	I	II	I	II	I	II	I	II
Tecnología en Promoción de la Salud	28	-	-	-	-	-	-	-	-	-
Total por Género	28	-	-	-	-	-	-	-	-	-

Fuente: Oficina de Planeación y Desarrollo, Datos con base a reportes Sistema de Estadísticas Universidad de Nariño

MATRICULADOS POR ESTRATO SOCIOECONÓMICO

Tabla No. 33: Clasificación de los estudiantes de pregrado, matriculados por estrato socioeconómico en el periodo, 2012

Facultad y Programa	Sede / Extensión	I Periodo								II Periodo							
		Estrato								Estrato							
		1	2	3	4	5	6	No Informa	Total	1	2	3	4	5	6	No Informa	Total
Artes																	
Artes Visuales	Pasto	56	102	34	4	-	-	1	197	74	115	33	5	-	-	1	228
Licenciatura en Artes Visuales	Pasto	54	93	11	-	-	-	1	159	61	101	15	-	-	-	4	181
Diseño Industrial	Pasto	64	120	44	6	1	-	1	236	73	132	52	6	-	-	1	264
Diseño Gráfico	Pasto	72	147	46	5	1	-	1	272	77	154	48	4	1	-	2	286
Licenciatura en Música	Pasto	76	113	32	4	1	-	-	226	105	127	35	6	1	-	43	317
Arquitectura	Pasto	68	157	54	8	1	-	1	289	75	168	66	10	1	-	1	321
Subtotal		390	732	221	27	4	-	5	1.379	465	797	249	31	3	-	52	1.597
Ciencias Agrícolas																	
Ingeniería Agronómica	Pasto	76	147	30	3	1	-	1	258	79	126	23	2	2	-	-	232
Ingeniería Agroforestal	Pasto	87	120	19	1	1	-	1	229	106	122	19	-	1	-	6	254
Ingeniería Agroforestal	Tumaco	27	11	2	-	-	-	29	69	12	5	2	-	-	-	16	35
Ingeniería Ambiental	Pasto	16	20	3	-	-	-	-	39	32	40	7	1	-	-	-	80
Subtotal		206	298	54	4	2	-	31	595	229	293	51	3	3	-	22	601
Ciencias de la Salud																	
Tecnología en Promoción de la Salud	Pasto	40	67	8	-	-	-	-	115	42	75	11	-	-	-	2	130

UDENAR EN CIFRAS, ANUARIO 2016

Facultad y Programa	Sede / Extensión	I Periodo								II Periodo							
		Estrato								Estrato							
		1	2	3	4	5	6	No Informa	Total	1	2	3	4	5	6	No Informa	Total
Tecnología en Promoción de la Salud	Puerres	19	8	-	-	-	-	1	28	-	-	-	-	-	-	-	-
Medicina	Pasto	75	137	27	6	-	-	11	256	92	130	31	6	3	-	-	262
Subtotal		134	212	35	6	-	-	12	399	134	205	42	6	3	-	2	392
Ciencias Humanas																	
Licenciatura en Filosofía y Letras	Pasto	67	114	22	3	-	1	-	207	70	98	23	2	1	-	-	194
Licenciatura en Educación Básica. Humanas. Lengua Castellana. Ingles	Pasto	74	120	20	2	-	1	-	217	83	138	21	2	-	-	2	246
Licenciatura en Educación Básica con énfasis en Ciencias Sociales	Pasto	67	110	14	1	-	1	-	193	76	109	12	1	-	-	3	201
Licenciatura en Ingles – Francés	Pasto	56	113	32	5	-	1	-	207	68	121	30	4	-	-	-	223
Sociología	Pasto	59	128	36	1	1	1	-	226	73	123	39	1	2	-	1	239
Geografía	Pasto	70	126	18	1	-	-	-	215	79	129	17	2	-	-	17	244
Psicología	Pasto	96	173	59	9	-	-	-	337	98	155	51	8	-	-	3	315
Subtotal		489	884	201	22	1	5	-	1.602	547	873	193	20	3	-	26	1.662
Ciencias Exactas y Naturales																	
Biología	Pasto	44	84	20	4	-	-	-	152	47	71	24	3	-	-	6	151
Física	Pasto	26	50	12	-	-	-	-	88	37	56	17	-	-	-	3	113
Licenciatura en Matemáticas	Pasto	45	91	14	-	-	-	-	150	57	100	15	-	-	-	1	173
Licenciatura en Informática	Pasto	53	142	18	2	-	-	-	215	74	171	22	3	-	-	1	271
Química	Pasto	56	85	25	3	-	-	1	170	58	83	21	1	-	-	3	166
Subtotal		224	452	89	9	-	-	1	775	273	481	99	7	-	-	14	874
Derecho																	
Derecho	Pasto	159	352	127	13	1	-	4	656	174	333	112	10	2	2	-	633
Subtotal		159	352	127	13	1	-	4	656	174	333	112	10	2	2	-	633
Ciencias Económicas y Administrativas																	
Economía	Pasto	176	178	45	4	-	-	6	409	220	174	44	3	-	-	7	448
Economía	Ipiales	10	13	2	-	-	-	1	26	-	-	-	-	-	-	-	-
Economía	Tumaco	21	11	-	-	-	-	17	49	-	-	-	-	-	-	-	-
Administración de Empresas	Pasto	187	276	60	18	1	-	3	545	245	249	38	10	-	-	7	549
Administración de Empresas	Ipiales	8	11	1	-	-	-	5	25	9	11	1	-	-	-	3	24
Administración de Empresas	Tumaco	24	13	-	1	-	-	21	59	12	4	-	-	-	-	1	17
Administración de Empresas	Samaniego	13	7	-	-	-	-	7	27	-	-	-	-	-	-	-	-
Administración de Empresas	Túquerres	11	9	-	-	-	-	6	26	-	-	-	-	-	-	-	-
Comercio Internacional	Pasto	21	39	13	1	-	-	-	74	33	60	23	2	-	-	1	119
Comercio Internacional y Mercadeo	Pasto	91	195	34	4	-	-	1	325	64	126	21	3	-	-	1	215
Contaduría Pública	Pasto	36	55	7	-	-	-	-	98	56	73	11	1	-	-	3	144
Subtotal		598	807	162	28	1	-	67	1.663	639	697	138	19	0	0	23	1.516

UDENAR EN CIFRAS, ANUARIO 2016

Facultad y Programa	Sede / Extensión	I Periodo								II Periodo								
		Estrato								Estrato								
		1	2	3	4	5	6	No Informa	Total	1	2	3	4	5	6	No Informa	Total	
Educación																		
Licenciatura en Lengua Castellana y Literatura	Pasto	85	137	22	1	-	-	-	245	102	144	22	1	-	-	-	4	273
Licenciatura en Lengua Castellana y Literatura	Tumaco	8	1	-	-	-	-	40	49	7	1	-	-	-	-	-	32	40
Licenciatura en Educación Básica con Énfasis en Ciencias Naturales Educación Ambiental	Pasto	100	140	17	3	-	-	1	261	106	126	11	1	-	-	-	2	246
Licenciatura en Educación Básica con Énfasis en Ciencias Naturales Educación Ambiental	Tumaco	37	6	-	1	-	-	39	83	35	4	-	1	-	-	-	31	71
Subtotal		230	284	39	5	-	-	80	638	250	275	33	3	-	-	69	630	
Ingeniería																		
Ingeniería Civil	Pasto	151	275	60	5	2	-	5	498	146	254	65	3	2	-	-	5	475
Ingeniería de Sistemas	Pasto	147	174	55	6	1	-	3	386	150	167	49	8	1	-	-	5	380
Ingeniería de Sistemas	Ipiales	21	11	5	1	-	-	10	48	15	10	4	1	-	-	-	7	37
Ingeniería de Sistemas	Tumaco	16	8	-	1	-	-	17	42	12	8	-	1	-	-	-	11	32
Ingeniería Electrónica	Pasto	114	193	62	5	-	-	1	375	117	175	61	3	-	-	-	4	360
Tecnología en Computación	Pasto	24	70	18	-	-	-	1	113	36	72	17	-	-	-	-	2	127
Subtotal		473	731	200	18	3	-	37	1.462	476	686	196	16	3	-	34	1.411	
Ingeniería Agroindustrial																		
Ingeniería Agroindustrial	Pasto	174	231	37	4	2	-	1	449	178	215	37	3	2	-	-	1	436
Ingeniería Agroindustrial	Ipiales	18	30	8	1	-	-	13	70	6	14	3	1	-	-	-	5	29
		192	261	45	5	2	-	14	519	184	229	40	4	2	-	-	6	465
Ciencias Pecuarias																		
Zootecnia	Pasto	68	121	32	2	-	-	1	224	75	127	23	2	-	-	-	3	230
Medicina Veterinaria	Pasto	72	162	37	4	-	-	-	275	72	151	44	4	-	-	-	-	271
Ingeniería Producción Acuícola	Pasto	58	108	18	1	1	3	-	189	74	103	18	2	-	-	-	3	200
Ciencias Pecuarias		198	391	87	7	1	3	1	688	221	381	85	8	-	-	-	6	701
Programas Técnicos																		
Técnica Profesional en Producción de Palma de Aceite		-	-	-	-	-	-	30	30	-	-	-	-	-	-	-	-	-
Programas Técnicos		-	-	-	-	-	-	30	30	-	-	-	-	-	-	-	-	-
Total		3.293	5.404	1.260	144	15	8	282	10.406	3.592	5.250	1.238	127	19	2	-	254	10.482

Fuente: Oficina de Planeación y Desarrollo, Datos con base a reportes Sistema de Estadísticas Universidad de Nariño

Tabla No. 34: Clasificación de los estudiantes de pregrado, matriculados por estrato socioeconómico en el periodo, 2013

Programa y Facultad	Sede / Extensión	I Periodo							II Periodo							
		Estrato							Estrato							
		1	2	3	4	5	No Informa	Total	1	2	3	4	5	6	No Informa	Total
Artes																
Artes Visuales	Pasto	62	104	37	4	1	4	212	79	115	33	4	-	-	6	237
Licenciatura en Artes Visuales	Pasto	75	88	9	1	-	1	174	49	85	11	-	-	-	-	145
Diseño Industrial	Pasto	74	151	26	2	-	3	256	85	143	51	5	2	-	4	290
Diseño Gráfico	Pasto	97	150	24	-	-	7	278	90	159	53	3	1	-	4	310
Licenciatura en Música	Pasto	93	156	39	8	1	22	319	111	160	52	8	1	-	4	336
Arquitectura	Pasto	158	108	31	3	-	2	302	77	160	59	8	2	-	1	307
Subtotal		559	757	166	18	2	39	1.541	491	822	259	28	6	-	19	1.625
Ciencias Agrícolas																
Ingeniería Agronómica	Pasto	62	135	26	2	1	3	229	86	134	23	2	1	-	5	251
Ingeniería Agroforestal	Pasto	95	110	32	2	1	8	248	93	96	15	-	1	-	6	211
Ingeniería Agroforestal	Tumaco	9	8	2	-	-	15	34	17	4	3	2	-	-	4	30
Ingeniería Ambiental	Pasto	31	37	4	1	-	-	73	55	52	16	1	-	-	3	127
Subtotal		197	290	64	5	2	26	584	251	286	57	5	2	-	18	619
Ciencias de la Salud																
Tecnología en Promoción de la Salud	Pasto	38	70	13	1	-	2	124	37	65	8	-	-	-	2	112
Medicina	Pasto	140	80	12	1	1	2	236	105	129	33	7	-	-	1	275
Subtotal		178	150	25	2	1	4	360	142	194	41	7	-	-	3	387
Ciencias Humanas																
Licenciatura en Filosofía y Letras	Pasto	63	93	20	1	-	1	178	88	103	20	2	-	-	3	216
Licenciatura en Educación Básica. Humanas. Lengua Castellana. Ingles	Pasto	123	83	10	3	-	1	220	92	126	19	2	-	-	2	241
Licenciatura en Educación Básica con énfasis en Ciencias Sociales	Pasto	103	90	10	-	-	-	203	65	100	10	1	-	-	1	177
Licenciatura en Ingles – Francés	Pasto	99	101	18	1	-	1	220	63	106	27	4	-	-	2	202
Sociología	Pasto	82	125	19	3	-	-	229	78	137	39	1	1	-	6	262
Geografía	Pasto	89	110	25	2	-	-	226	70	114	13	1	-	-	3	201
Psicología	Pasto	100	164	40	2	-	3	309	94	136	41	8	-	2	-	281
Subtotal		659	766	142	12	-	6	1.585	550	822	169	19	1	2	17	1.580
Ciencias Exactas y Naturales																
Biología	Pasto	62	67	9	1	-	1	140	34	58	16	3	-	-	4	115
Física	Pasto	31	58	11	-	-	-	100	53	69	20	-	-	-	1	143
Licenciatura en Matemáticas	Pasto	55	91	23	1	-	1	171	38	80	9	-	-	-	-	127
Licenciatura en Informática	Pasto	67	140	49	-	-	3	259	89	163	22	2	-	-	3	279
Química	Pasto	51	95	22	4	-	2	174	44	78	20	3	-	-	2	147
Subtotal		266	451	114	6	-	7	844	258	448	87	8	-	-	10	811
Derecho																
Derecho	Pasto	184	330	97	9	-	8	628	200	365	120	11	1	-	8	705
Subtotal		184	330	97	9	-	8	628	200	365	120	11	1	-	8	705
Ciencias Económicas y Administrativas																
Economía	Pasto	198	187	24	5	-	5	419	191	154	38	3	-	-	6	392

UDENAR EN CIFRAS, ANUARIO 2016

Programa y Facultad	Sede / Extensión	I Periodo							II Periodo							
		Estrato							Estrato							
		1	2	3	4	5	No Informa	Total	1	2	3	4	5	6	No Informa	Total
Administración de Empresas	Pasto	210	271	41	6	2	4	534	262	237	53	8	-	-	6	566
Administración de Empresas	Ipiales	8	13	2	1	-	-	24	-	-	-	-	-	-	-	
Administración de Empresas	Tumaco	11	5	1	-	-	-	17	-	-	-	-	-	-	-	
Comercio Internacional	Pasto	69	31	5	2	-	2	109	47	79	33	1	-	-	1	161
Comercio Internacional y Mercadeo	Pasto	90	135	29	3	-	2	259	66	130	22	1	-	-	9	228
Mercadeo	Pasto	30	57	3	-	-	1	91	26	42	5	1	-	-	1	75
Contaduría Pública	Pasto	53	77	10	1	1	-	142	52	66	10	1	-	-	-	129
Subtotal		669	776	115	18	3	14	1.595	644	708	161	15	-	-	23	1.551
Educación																
Licenciatura en Lengua Castellana y Literatura	Pasto	98	135	26	9	-	3	271	111	163	25	-	-	-	5	304
Licenciatura en Lengua Castellana y Literatura	Tumaco	7	1	-	-	-	35	43	22	2	1	-	-	-	13	38
Licenciatura en Educación Básica con Énfasis en Ciencias Naturales Educación Ambiental	Pasto	129	122	19	4	-	2	276	105	122	11	1	-	-	2	241
Licenciatura en Educación Básica con Énfasis en Ciencias Naturales Educación Ambiental	Tumaco	22	4	-	1	-	22	49	44	9	3	1	-	-	11	68
Subtotal		256	262	45	14	-	62	639	282	296	40	2	-	-	31	651
Ingeniería																
Ingeniería Civil	Pasto	150	266	41	3	-	5	465	128	231	59	2	1	-	4	425
Ingeniería Civil	Túquerres	20	19	4	-	-	6	49	24	25	4	-	-	-	51	104
Ingeniería de Sistemas	Pasto	142	186	42	3	-	1	374	140	152	41	8	-	-	-	341
Ingeniería de Sistemas	Ipiales	7	12	5	1	-	7	32	13	13	2	-	-	-	1	29
Ingeniería de Sistemas	Tumaco	13	7	-	1	-	11	32	18	10	1	1	-	-	-	30
Ingeniería Electrónica	Pasto	142	174	33	5	-	4	358	102	153	54	3	-	-	6	318
Tecnología en Computación	Pasto	34	44	21	2	1	-	102	40	80	18	-	-	-	1	139
Subtotal		508	708	146	15	1	34	1.412	465	664	179	14	1	-	63	1.386
Ingeniería Agroindustrial																
Ingeniería Agroindustrial	Pasto	161	203	58	6	1	2	431	156	194	31	2	1	-	2	386
Ingeniería Agroindustrial	Ipiales	5	13	2	-	-	5	25	6	13	4	-	-	-	-	23
Subtotal		166	216	60	6	1	7	456	162	207	35	2	1	-	2	409
Ciencias Pecuarias																
Zootecnia	Pasto	80	103	37	1	1	5	227	58	110	20	1	-	-	6	195
Medicina Veterinaria	Pasto	93	134	35	5	-	4	271	69	123	33	4	-	-	3	232
Ingeniería Producción Acuícola	Pasto	72	87	15	1	-	1	176	77	102	22	1	-	-	2	204
Subtotal		245	324	87	7	1	10	674	204	335	75	6	-	-	11	631
Programas Técnicos																
Técnica Profesional en Guianza Turística		-	-	-	-	-	4	4	-	-	-	-	-	-	3	3
Técnica Profesional en Producción de Cacao		-	-	-	-	-	87	87	-	-	-	-	-	-	18	18

UDENAR EN CIFRAS, ANUARIO 2016

Programa y Facultad	Sede / Extensión	I Periodo							II Periodo							
		Estrato							Estrato							
		1	2	3	4	5	No Informa	Total	1	2	3	4	5	6	No Informa	Total
Técnica Profesional en Agroindustria Alimentaria.		4	5	-	-	-	24	33	12	17	4	-	-	-	57	90
Técnica Profesional en Producción de Palma de Aceite		-	-	-	-	-	4	4	-	-	-	-	-	-	4	4
Subtotal		4	5	-	-	-	119	128	12	17	4	-	-	-	82	115
Total		3.891	5.035	1.061	112	11	336	10.446	3.661	5.164	1.227	117	12	2	287	10.470

Fuente: Oficina de Planeación y Desarrollo, Datos con base a reportes Sistema de Estadísticas Universidad de Nariño

Tabla No. 35: Clasificación de los estudiantes de pregrado, matriculados por estrato socioeconómico en el periodo, 2014

Facultad y Programa	Sede / Extensión	I Periodo								II Periodo						
		Estrato								Estrato						
		1	2	3	4	5	6	No Informa	Total	1	2	3	4	5	No Informa	Total
Artes																
Artes Visuales	Pasto	72	106	29	4	-	-	4	215	91	132	36	4	-	-	263
Licenciatura en Artes Visuales	Pasto	58	97	15	-	-	-	1	171	45	81	10	-	-	1	137
Diseño Industrial	Pasto	74	126	43	3	-	-	1	247	71	126	47	3	-	1	248
Diseño Gráfico	Pasto	80	153	48	3	-	-	3	287	102	149	44	2	-	4	301
Licenciatura en Música	Pasto	98	136	42	5	1	-	15	297	110	150	50	7	1	18	336
Arquitectura	Pasto	83	169	60	9	2	-	-	323	92	180	69	10	2	-	353
Subtotal		465	787	237	24	3	-	24	1.540	511	818	256	26	3	24	1.638
Ciencias Agrícolas																
Ingeniería Agronómica	Pasto	76	120	22	2	2	-	3	225	96	120	23	3	2	2	246
Ingeniería Agroforestal	Pasto	116	108	15	-	1	-	1	241	112	92	13	-	1	-	218
Ingeniería Agroforestal	Tumaco	18	3	3	1	-	-	56	81	17	3	2	1	-	48	71
Ingeniería Ambiental	Pasto	46	52	14	1	-	-	1	114	71	73	22	2	-	1	169
Subtotal		256	283	54	4	3	-	61	661	296	288	60	6	3	51	704
Ciencias de la Salud																
Tecnología en Promoción de la Salud	Pasto	54	80	12	1	-	-	-	147	50	67	11	1	-	-	129
Medicina	Pasto	91	120	31	7	-	-	-	249	112	127	35	6	-	2	282
Subtotal		145	200	43	8	-	-	-	396	162	194	46	7	-	2	411
Ciencias Humanas																
Licenciatura en Filosofía y Letras	Pasto	76	93	20	2	-	-	4	195	105	109	25	3	-	1	243
Licenciatura en Educación Básica. Humanas. Lengua Castellana. Inglés	Pasto	88	119	19	2	-	-	2	230	99	143	23	1	-	2	268
Licenciatura en Educación Básica con énfasis en Ciencias Sociales	Pasto	89	103	13	1	-	-	-	206	79	92	11	1	-	-	183
Licenciatura en Inglés – Francés	Pasto	88	116	30	4	-	-	-	238	79	100	26	5	-	3	213
Sociología	Pasto	75	117	36	1	2	-	4	235	97	143	34	1	1	3	279
Geografía	Pasto	92	119	18	-	-	-	2	231	89	121	14	-	-	3	227
Psicología	Pasto	106	150	43	4	-	-	1	304	96	128	43	3	-	1	271

UDENAR EN CIFRAS, ANUARIO 2016

Facultad y Programa	Sede / Extensión	I Periodo								II Periodo						
		Estrato								Estrato						
		1	2	3	4	5	6	No Informa	Total	1	2	3	4	5	No Informa	Total
Subtotal		614	817	179	14	2	-	13	1.639	644	836	176	14	1	13	1.684
Ciencias Exactas y Naturales																
Biología	Pasto	49	67	18	5	-	-	-	139	43	46	14	3	-	2	108
Física	Pasto	35	49	14	-	-	-	1	99	55	70	15	-	-	-	140
Licenciatura en Matemáticas	Pasto	60	99	9	-	-	-	1	169	49	74	8	-	-	1	132
Licenciatura en Informática	Pasto	81	146	18	2	-	-	-	247	106	155	21	2	-	1	285
Química	Pasto	60	95	23	4	-	-	1	183	44	75	21	3	-	4	147
Subtotal		285	456	82	11	-	-	3	837	297	420	79	8	-	8	812
Derecho																
Derecho	Pasto	193	345	119	11	1	-	9	678	212	343	122	12	2	7	698
Subtotal		193	345	119	11	1	-	9	678	212	343	122	12	2	7	698
Ciencias Económicas y Administrativas																
Economía	Pasto	198	164	43	3	1	-	3	412	173	138	38	4	-	2	355
Administración de Empresas	Pasto	241	206	45	8	-	-	3	503	237	230	46	9	1	2	525
Comercio Internacional	Pasto	40	75	29	1	-	-	1	146	62	98	32	2	-	3	197
Comercio Internacional y Mercadeo	Pasto	60	103	16	2	-	-	3	184	65	86	17	4	-	-	172
Mercadeo	Pasto	42	61	14	1	-	-	-	118	37	57	12	1	-	1	108
Contaduría Pública	Pasto	78	86	14	1	-	-	-	179	74	86	15	1	-	-	176
Subtotal		659	695	161	16	1	-	10	1.542	648	695	160	21	1	8	1.533
Educación																
Licenciatura en Lengua Castellana y Literatura	Pasto	109	130	22	-	-	-	3	264	125	147	20	1	-	1	294
Licenciatura en Lengua Castellana y Literatura	Tumaco	7	1	-	-	-	-	30	38	7	1	-	-	-	30	38
Licenciatura en Educación Básica con Énfasis en Ciencias Naturales Educación Ambiental	Pasto	131	122	14	-	-	-	-	267	106	105	10	-	-	1	222
Licenciatura en Educación Básica con Énfasis en Ciencias Naturales Educación Ambiental	Tumaco	37	4	2	1	-	-	23	67	14	2	-	1	-	18	35
Subtotal		284	257	38	1	-	-	56	636	252	255	30	2	-	50	589
Ingeniería																
Ingeniería Civil	Pasto	145	240	61	3	2	-	2	453	134	225	62	3	1	1	426
Ingeniería Civil	Túquerres	23	25	4	-	-	-	50	102	22	24	4	-	-	44	94
Ingeniería de Sistemas	Pasto	148	149	38	8	-	-	1	344	140	144	32	8	-	-	324
Ingeniería de Sistemas	Ipiales	14	13	2	-	-	-	28	57	11	12	2	-	-	23	48
Ingeniería de Sistemas	Tumaco	12	9	1	1	-	-	54	77	12	7	-	1	-	47	67
Ingeniería Electrónica	Pasto	121	153	54	5	1	-	3	337	104	140	47	5	-	6	302
Tecnología en Computación	Pasto	32	56	14	-	-	-	-	102	30	55	14	-	-	-	99
Subtotal		495	645	174	17	3	-	138	1.472	453	607	161	17	1	121	1.360
Ingeniería Agroindustrial																
Ingeniería Agroindustrial	Pasto	174	185	31	3	2	3	-	398	157	167	29	3	2	2	360
Ingeniería Agroindustrial	Ipiales	7	14	4	-	-	-	49	74	6	11	3	-	-	36	56

UDENAR EN CIFRAS, ANUARIO 2016

Facultad y Programa	Sede / Extensión	I Periodo								II Periodo							
		Estrato								Estrato							
		1	2	3	4	5	6	No Informa	Total	1	2	3	4	5	6	No Informa	Total
Subtotal		181	199	35	3	2	3	49	472	163	178	32	3	2		38	416
Ciencias Pecuarias																	
Zootecnia	Pasto	71	122	22	1	-	-	-	216	68	110	21	1	-	-	-	200
Medicina Veterinaria	Pasto	87	135	36	3	-	-	-	261	75	120	33	3	-	-	2	233
Ingeniería Producción Acuícola	Pasto	63	88	18	1	-	-	4	174	75	108	19	1	-	-	1	204
Subtotal		221	345	76	5	-	-	4	651	218	338	73	5	-	-	3	637
Programas Técnicos																	
Técnica Profesional en Guianza Turística		-	-	1	-	-	-	8	9	-	-	-	1	-	-	9	10
Técnica Profesional en Producción de Cacao		-	-	-	-	-	-	4	4	-	-	-	-	-	-	4	4
Técnica Profesional en Agroindustria Alimentaria.		2	1	-	-	-	-	68	71	2	1	-	-	-	-	77	80
Técnica Profesional en Producción de Palma de Aceite		-	-	-	-	-	-	24	24	-	-	-	-	-	-	20	20
Subtotal		2	1	1	-	-	-	104	108	2	1	-	1	-	-	110	114
Total		3.800	5.030	1.199	114	15	3	471	10.632	3.858	4.973	1.195	122	13		435	10.596

Fuente: Oficina de Planeación y Desarrollo, Datos con base a reportes Sistema de Estadísticas Universidad de Nariño

Tabla No. 36: Clasificación de los estudiantes de pregrado, matriculados por estrato socioeconómico en el periodo, 2015

Facultad y Programa	Sede / Extensión	I Periodo								II Periodo							
		Estrato								Estrato							
		1	2	3	4	5	6	No Informa	Total	1	2	3	4	5	6	No Informa	Total
Artes																	
Artes Visuales	Pasto	75	116	30	4	-	-	2	227	76	112	28	4	-	-	1	221
Licenciatura en Artes Visuales	Pasto	71	105	14	1	-	-	2	193	66	96	12	-	-	-	-	174
Diseño Industrial	Pasto	65	113	41	2	-	-	1	222	76	141	47	4	-	-	2	270
Diseño Gráfico y Multimedial	Pasto	95	142	41	2	-	-	2	282	110	153	41	4	-	-	3	311
Licenciatura en Música	Pasto	106	138	45	5	1	-	19	314	124	186	54	7	1	-	19	391
Arquitectura	Pasto	87	154	63	8	1	-	1	314	105	180	66	12	1	-	2	366
Subtotal		499	768	234	22	2	0	27	1.552	557	868	248	31	2	0	27	1.733
Ciencias Agrícolas																	
Ingeniería Agronómica	Pasto	82	100	15	2	2	-	1	202	109	112	21	3	1	-	5	251
Ingeniería Agroforestal	Pasto	141	100	13		1	-	1	256	127	87	13		1	-	1	229
Ingeniería Agroforestal	Tumaco	69	4	2		-	-	54	129	62	4	2		-	-	53	121
Ingeniería Ambiental	Pasto	64	71	20	2	-	-	2	159	95	93	22	2	-	-	2	214
Técnica profesional en Cultivo de Cafés Especiales	Pasto	-	-	-	-	-	-	-	-	12	3	-	1	-	-	60	76
Subtotal		356	275	50	4	3	0	58	746	393	296	58	5	2	0	61	891
Ciencias de la Salud																	
Tecnología en Promoción de la Salud	Pasto	73	94	17	1	-	-	1	186	53	71	13	1	-	-	1	139
Medicina	Pasto	106	125	32	6	-	-	1	270	119	145	43	5	-	-	-	312

UDENAR EN CIFRAS, ANUARIO 2016

Facultad y Programa	Sede / Extensión	I Periodo								II Periodo							
		Estrato								Estrato							
		1	2	3	4	5	6	No Informa	Total	1	2	3	4	5	6	No Informa	Total
Subtotal		179	219	49	7	0	0	2	456	172	216	56	6	0	0	1	451
Ciencias Humanas																	
Licenciatura en Filosofía y Letras	Pasto	97	101	26	3	1	-	3	231	117	128	30	3	1	-	3	282
Licenciatura en Educación Básica, Humanas, Lengua Castellana, Ingles	Pasto	93	125	22	-	-	-	2	242	109	148	26	-	-	-	1	284
Licenciatura en Ciencias Sociales	Pasto	97	104	14	-	-	-	3	218	97	97	11	-	-	-	-	205
Licenciatura en Ingles – Francés	Pasto	105	117	28	4	-	-	3	257	97	103	30	4	-	-	1	235
Sociología	Pasto	93	122	35	-	1	-	2	253	82	100	29	-	2	-	1	214
Geografía	Pasto	112	143	18	-	-	-	-	273	103	112	12	-	-	-	-	227
Psicología	Pasto	113	148	45	5	-	-	1	312	98	133	40	5	-	-	1	277
Subtotal		710	860	188	12	2	0	14	1.786	703	821	178	12	3	0	7	1.724
Ciencias Exactas y Naturales																	
Biología	Pasto	64	70	18	2	-	-	3	157	50	61	13	2	-	-	-	126
Física	Pasto	42	57	13	-	-	-	1	113	38	49	14	-	-	-	-	101
Licenciatura en Matemáticas	Pasto	68	88	13	-	-	-	3	172	57	70	7	-	-	-	-	134
Licenciatura en Informática	Pasto	96	141	16	2	-	-	-	255	113	168	16	2	-	-	-	299
Química	Pasto	81	93	25	4	1	-	5	209	65	71	23	2	-	-	-	161
Subtotal		351	449	85	8	1	0	12	906	323	419	73	6	0	0	0	821
Derecho																	
Derecho	Pasto	207	323	116	12	2	-	12	672	248	359	129	16	3	-	-	763
Subtotal		207	323	116	12	2	0	12	672	248	359	129	16	3	0	8	763
Ciencias Económicas y Administrativas																	
Economía	Pasto	173	138	40	3	-	-	5	359	141	127	39	-	-	-	5	312
Administración de Empresas	Pasto	218	209	44	7	-	-	3	481	174	183	51	7	1	-	3	419
Comercio Internacional	Pasto	60	96	29	2	-	-	1	188	87	121	32	2	-	-	1	243
Comercio Internacional y Mercadeo	Pasto	48	67	9	3	-	-	-	127	37	58	16	2	-	-	-	113
Mercadeo	Pasto	72	84	10	1	-	-	1	168	64	72	12	1	-	-	-	149
Contaduría Pública	Pasto	101	104	20	2	-	-	6	233	93	100	22	1	-	-	-	216
Subtotal		672	698	152	18	0	0	16	1.556	596	661	172	13	1	0	9	1.452
Educación																	
Licenciatura en Lengua Castellana y Literatura	Pasto	116	137	17	1	-	-	1	272	130	150	14	1	-	-	-	295
Licenciatura en Lengua Castellana y Literatura	Tumaco	10	2	-	1	-	-	20	33	59	3	-	1	-	-	21	84
Licenciatura en Educación Básica con Énfasis en Ciencias Naturales Educación Ambiental	Pasto	119	113	9	1	-	-	1	243	108	102	7	-	-	-	-	217
Licenciatura en Educación Básica con Énfasis en Ciencias Naturales Educación Ambiental	Tumaco	65	4	-	1	-	-	24	94	56	4	-	1	-	-	18	79
Subtotal		310	256	26	4	0	0	46	642	353	259	21	3	0	0	39	675
Ingeniería																	
Ingeniería Civil	Pasto	188	235	70	1	1	-	3	498	203	219	69	-	-	2	9	502
Ingeniería Civil	Tuquerres	36	25	5	-	-	-	48	114	29	22	3	-	-	-	2	56
Ingeniería de Sistemas	Pasto	143	157	31	8	-	-	6	345	134	134	30	9	-	-	2	309
Ingeniería de Sistemas	Ipiales	31	25	4	2	-	-	23	85	29	23	4	-	-	-	26	82
Ingeniería de Sistemas	Tumaco	44	8	-	1	-	-	46	99	29	6	-	1	-	-	39	75

UDENAR EN CIFRAS, ANUARIO 2016

Facultad y Programa	Sede / Extensión	I Periodo								II Periodo							
		Estrato								Estrato							
		1	2	3	4	5	6	No Informa	Total	1	2	3	4	5	6	No Informa	Total
Ingeniería Electrónica	Pasto	120	159	49	6	-	-	11	345	105	135	44	5	-	-	2	291
Tecnología en Computación	Pasto	28	37	11	-	-	-	-	76	26	35	9	-	-	-	-	70
Subtotal		590	646	170	18	1	0	137	1.562	555	574	159	15	0	2	80	1.385
Ingeniería Agroindustrial																	
Ingeniería Agroindustrial	Pasto	174	149	32	2	2	-	4	363	164	123	27	1	1	-	6	322
Ingeniería Agroindustrial	Ipiiales	29	20	5	-	-	1	37	92	17	8	2	-	-	1	27	55
Técnica Profesional en Agroindustria Alimentaria.	Pasto	-	-	-	-	-	-	-	-	7	2	1	-	-	-	10	20
Subtotal		203	169	37	2	2	1	41	455	188	133	30	1	1	1	43	397
Ciencias Pecuarias																	
Zootecnia	Pasto	94	135	21	1	-	-	2	253	72	106	13	-	-	-	1	192
Medicina Veterinaria	Pasto	91	136	38	2	1	-	4	272	81	122	34	2	1	-	-	240
Ingeniería Producción Acuícola	Pasto	69	97	17	1	-	-	2	186	90	115	18	2	-	-	-	228
Subtotal		254	368	76	4	1	0	8	711	243	343	65	4	1	0	4	660
Programas Modalidad Virtual																	
Técnica Profesional en Guianza Turística		-	-	1	-	-	-	8	9	-	-	-	-	-	-	-	-
Técnica Profesional en Producción de Cacao		-	-	-	-	-	-	4	4	-	-	-	-	-	-	-	-
Técnica Profesional en Agroindustria Alimentaria.		18	17	2	-	-	-	49	86	-	-	-	-	-	-	-	-
Técnica Profesional en Producción de Palma de Aceite		-	-	-	-	-	-	18	18	-	-	-	-	-	-	-	-
Subtotal		18	17	3	0	0	0	79	117	0	0	0	0	0	0	0	0
Total		4.349	5.048	1.186	111	14	1	452	11.161	4.331	4.949	1.189	112	13	3	279	10.952

Fuente: Oficina de Planeación y Desarrollo, Datos con base a reportes Sistema de Estadísticas Universidad de Nariño

Tabla No. 37: Clasificación de los estudiantes de pregrado, matriculados por estrato socioeconómico en el periodo, 2016

Facultad y Programa	Sede	2016								2016							
		I Periodo								II Periodo							
		Estrato								Estrato							
1	2	3	4	5	6	No Informa	Total	1	2	3	4	5	6	No Informa	Total		
Artes																	
Artes Visuales	Pasto	61	85	17	4	-	-	-	167	78	109	24	5	-	-	-	216
Licenciatura en Artes Visuales	Pasto	80	103	12	-	-	-	1	196	67	89	10	-	-	-	-	166
Diseño Industrial	Pasto	65	114	40	3	-	-	2	224	83	144	51	4	-	-	2	284
Diseño Gráfico y Multimedial	Pasto	108	131	38	4	-	-	3	284	120	152	41	4	-	-	3	320
Licenciatura en Música	Pasto	105	137	33	6	-	-	3	284	130	145	43	6	2	-	-	326
Arquitectura	Pasto	105	152	62	9	1	-	3	332	117	157	65	12	1	-	4	356
Subtotal		524	722	202	26	1	0	12	1.487	595	796	234	31	3	0	9	1.668
Ciencias Agrícolas																	
Ingeniería Agronómica	Pasto	104	93	22	3	2	-	5	229	134	109	13	1	1	-	2	260
Ingeniería Agroforestal	Pasto	159	92	16	-	1	-	-	268	136	79	14	-	1	-	1	231

UDENAR EN CIFRAS, ANUARIO 2016

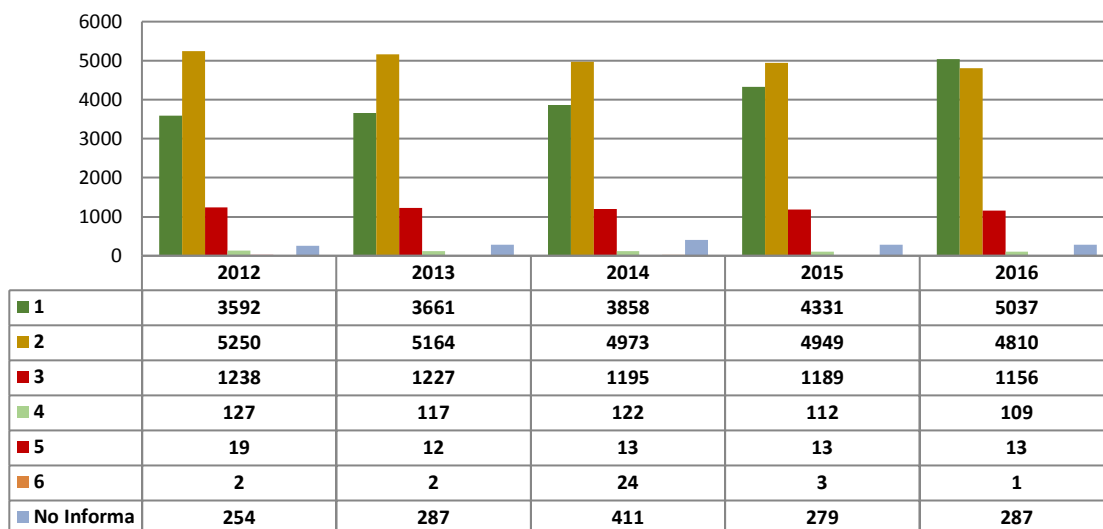
Facultad y Programa	Sede	2016								2016							
		I Periodo								II Periodo							
		Estrato								Estrato							
		1	2	3	4	5	6	No Informa	Total	1	2	3	4	5	6	No Informa	Total
Ingeniería Agroforestal	Tumaco	123	6	2	-	-	-	52	183	115	5	1	-	-	-	52	173
Ingeniería Ambiental	Pasto	88	83	23	2	-	-	2	198	117	101	30	2	-	-	2	252
Técnica profesional en Cultivo de Cafés Especiales	Pasto	14	1	-	1	-	-	60	76	-	-	-	-	-	-	43	43
Tecnología en Gestión de Plantaciones de Palma de Aceite	Pasto	13	-	-	-	-	-	1	14	12	-	-	-	-	-	-	12
Subtotal		501	275	63	6	3	0	120	968	514	294	58	3	2	0	100	971
Ciencias De La Salud																	
Tecnología en Promoción de la Salud	Pasto	89	90	15	1	-	-	2	197	70	64	11	1	-	-	1	147
Medicina	Pasto	116	133	41	5	-	-	-	295	141	136	45	6	-	-	-	328
Subtotal		205	223	56	6	0	0	2	492	211	200	56	7	0	0	1	475
Ciencias Humanas																	
Licenciatura en Filosofía y Letras	Pasto	101	109	25	3	-	-	3	241	123	110	27	1	1	-	1	263
Licenciatura en Educación Básica, Humanas, Lengua Castellana, Ingles	Pasto	105	128	23	1	-	-	1	258	123	139	23	-	-	-	1	286
Licenciatura en Ciencias Sociales	Pasto	120	115	13	-	-	-	-	248	95	96	11	-	-	-	-	202
Licenciatura en Ingles – Francés	Pasto	120	118	33	4	-	-	-	275	106	109	25	4	-	-	-	244
Sociología	Pasto	94	105	26	-	2	-	1	228	88	92	25	-	1	-	1	207
Sociología	Tumaco	-	-	-	-	-	-	-	-	59	2	-	-	-	-	-	61
Geografía aplicada a las Organizaciones del Espacio y la Planificación Regional	Pasto	122	130	10	-	-	-	-	262	115	114	11	-	-	-	-	240
Psicología	Pasto	120	148	39	5	-	-	2	314	109	149	37	5	-	-	2	302
Subtotal		782	853	169	13	2	0	7	1.826	818	811	159	10	2	0	5	1.805
Ciencias Exactas Y Naturales																	
Biología	Pasto	68	76	20	3	-	-	-	167	49	65	12	2	-	-	-	128
Física	Pasto	41	42	10	-	-	-	-	93	58	69	21	-	-	-	-	148
Licenciatura en Matemáticas	Pasto	96	77	12	-	-	-	-	185	76	64	9	-	-	-	-	149
Licenciatura en Informática	Pasto	109	145	12	2	-	-	-	268	133	151	16	-	-	-	-	300
Química	Pasto	92	83	24	3	-	-	1	203	73	67	16	3	-	-	1	160
Subtotal		406	423	78	8	0	0	1	916	389	416	74	5	0	0	1	885
Derecho																	
Derecho	Pasto	225	300	110	15	3	-	8	661	292	348	135	17	4	-	10	806
Subtotal		225	300	110	15	3	0	8	661	292	348	135	17	4	0	10	806
Ciencias Económicas Y Administrativas																	
Economía	Pasto	164	127	41	2	-	-	5	339	145	117	37	2	-	-	3	304
Economía	Túquerres	-	-	-	-	-	-	-	-	47	13	-	-	-	-	-	60
Administración de Empresas	Pasto	149	132	38	3	1	-	2	325	158	150	49	4	1	-	4	366
Administración de Empresas	Ipiales	-	-	-	-	-	-	-	-	25	24	4	-	-	-	-	53
Comercio Internacional	Pasto	75	106	29	2	-	-	1	213	100	136	34	2	-	-	3	275
Comercio Internacional y Mercadeo	Pasto	24	37	14	2	-	-	-	77	29	39	8	1	-	-	-	77
Mercadeo	Pasto	91	101	16	1	-	-	1	210	84	97	16	1	-	-	2	200
Contaduría Pública	Pasto	124	123	23	3	-	-	-	273	117	120	20	3	-	-	1	261
Subtotal		627	626	161	13	1	0	9	1.437	705	696	168	13	1	0	13	1.596

UDENAR EN CIFRAS, ANUARIO 2016

Facultad y Programa	Sede	2016								2016							
		I Periodo								II Periodo							
		Estrato								Estrato							
		1	2	3	4	5	6	No Informa	Total	1	2	3	4	5	6	No Informa	Total
Educación																	
Licenciatura en Lengua Castellana y Literatura	Pasto	109	126	12	-	-	-	-	247	131	142	16	-	-	-	1	290
Licenciatura en Lengua Castellana y Literatura	Tumaco	117	7	-	1	-	-	21	146	116	7	-	1	-	-	14	138
Licenciatura en Educación Básica con Énfasis en Ciencias Naturales Educación Ambiental	Pasto	142	107	9	1	-	-	-	259	114	87	9	-	-	-	-	210
Licenciatura en Educación Básica con Énfasis en Ciencias Naturales Educación Ambiental	Tumaco	51	4	-	1	-	-	16	72	50	4	-	1	-	-	16	71
Subtotal		419	244	21	3	0	0	37	724	411	240	25	2	0	0	31	709
Ingeniería																	
Ingeniería Civil	Pasto	228	205	75	2	-	-	12	522	208	188	67	2	-	-	10	475
Ingeniería Civil	Túquerres	66	40	4	-	-	-	2	112	67	38	4	-	-	-	2	111
Ingeniería de Sistemas	Pasto	150	139	33	11	-	-	3	336	125	123	29	9	-	-	2	288
Ingeniería de Sistemas	Ipiales	61	34	4	-	-	-	23	122	42	25	4	-	-	-	19	90
Ingeniería de Sistemas	Tumaco	63	10	-	1	-	-	40	114	52	7	-	1	-	-	39	99
Ingeniería Electrónica	Pasto	115	142	51	5	-	-	3	316	100	127	48	3	-	-	4	282
Tecnología en Computación	Pasto	21	19	6	-	-	-	-	46	17	17	6	-	-	-	-	40
Subtotal		704	589	173	19	0	0	83	1.568	611	525	158	15	0	0	76	1.385
Ingeniería Agroindustrial																	
Ingeniería Agroindustrial	Pasto	187	150	23	-	1	-	34	395	171	131	19	1	-	-	33	355
Ingeniería Agroindustrial	Ipiales	45	27	8	1	-	1	2	84	35	23	7	-	-	1	-	66
Técnica Profesional en Agroindustria Alimentaria.	Pasto	8	3	1	-	-	-	20	32	-	-	-	-	-	-	2	2
Subtotal		240	180	32	1	1	1	56	511	206	154	26	1	0	1	35	423
Ciencias Pecuarias																	
Zootecnia	Pasto	118	113	15	-	-	-	2	248	98	111	15	-	-	-	2	226
Medicina Veterinaria	Pasto	101	132	36	5	1	-	-	275	91	110	32	5	1	-	1	240
Ingeniería Producción Acuícola	Pasto	72	80	16	1	-	-	3	172	96	109	16	-	-	-	3	224
Subtotal		291	325	67	6	1	0	5	695	285	330	63	5	1	0	6	690
Total por Género		4.924	4.760	1.132	116	12	1	340	11.285	5.037	4.810	1.156	109	13	1	287	11.413

Fuente: Oficina de Planeación y Desarrollo, Datos con base a reportes Sistema de Estadísticas Universidad de Nariño

Gráfico No. 13: Estudiantes matriculados en pregrado por estrato socioeconómico en el periodo, 2012 -2016



Datos segundos semestres académicos, 2012 -2016

Fuente: Oficina de Planeación y Desarrollo

GRADUADOS

Tabla No. 38: Estudiantes graduados en pregrado, por nivel de formación en el periodo, 2012 - 2016

Nivel de Formación	2012		2013		2014		2015		2016	
	I	II	I	II	I	II	I	II	I	II
1. Profesional	600	624	468	604	578	626	583	688	536	627
2. Tecnológicos	4	73	4	15	15	16	42	25	40	27
3. Técnicos	-	-	-	-	4	14	10	2	7	56
Total	604	697	472	619	597	656	635	715	583	710

Fuente: Oficina de Planeación y Desarrollo, Datos con base a reportes Sistema de Estadísticas Universidad de Nariño

Tabla No. 39: Estudiantes graduados en pregrado, por facultad, primero y segundo periodo académico en el periodo, 2012 – 2016

Facultad	2012		2013		2014		2015		2016	
	I	II	I	II	I	II	I	II	I	II
1. Artes	34	99	54	67	102	76	26	165	44	116
2. Ciencias Agrícolas	45	59	34	31	42	45	32	19	38	99
3. Ciencias de la Salud	42	50	16	1	41	1	59	0	61	1
4. Ciencias Humanas	106	119	64	105	55	109	128	79	115	121
5. Ciencias Naturales y Exactas	26	30	35	33	36	30	28	32	41	30
6. Derecho	73	47	30	34	51	36	31	31	34	35
7. Ciencias Económicas y Administrativas	132	86	104	107	105	124	147	147	57	132
8. Educación	26	34	31	56	67	54	48	62	51	30
9. Ingeniería	56	93	46	89	56	76	62	117	83	86
10. Ingeniería Agroindustrial	24	40	20	42	14	80	24	27	25	17
11. Ciencias Pecuarias	40	40	38	54	28	25	50	36	34	43
Total por Género	604	697	472	619	597	656	635	715	583	710

Fuente: Oficina de Planeación y Desarrollo, Datos con base a reportes Sistema de Estadísticas Universidad de Nariño

Tabla No. 40: Estudiantes graduados en pregrado, por facultad y programa, primero y segundo periodo académico, 2012 – 2016

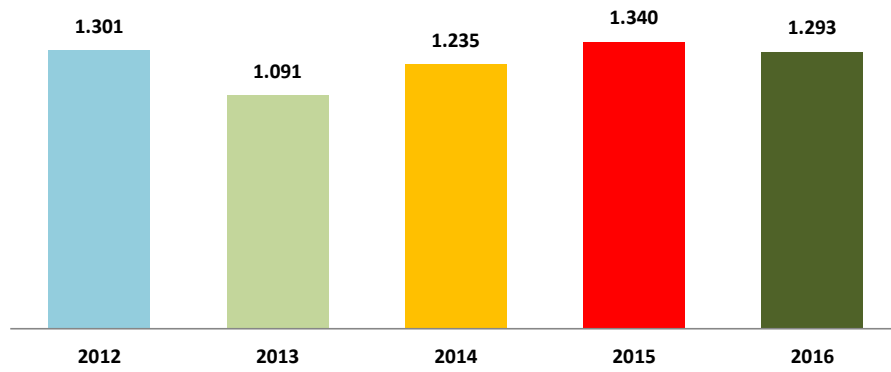
Facultad y Programa	Sede	2012		2013		2014		2015		2016	
		I	II	I	II	I	II	I	II	I	II
Artes											
Artes Visuales	Pasto	4	12	7	11	10	10	2	48	9	5
Licenciatura en Artes Visuales	Pasto	3	6	6	9	8	2	0	23	5	7
Diseño Industrial	Pasto	7	10	16	19	38	6	2	31	1	37
Diseño Gráfico y Multimedial	Pasto	11	23	6	13	30	12	19	16	2	29
Licenciatura en Música	Pasto	5	36	11	14	4	7	1	17	19	10
Arquitectura	Pasto	4	12	8	1	12	39	2	30	8	28
Subtotal		34	99	54	67	102	76	26	165	44	116
Ciencias Agrícolas											
Ingeniería Agronómica	Pasto	26	46	15	13	23	26	13	6	18	10
Ingeniería Agroforestal	Pasto	19	13	19	18	15	17	9	13	16	24
Ingeniería Ambiental	Pasto	-	-	-	-	-	-	-	-	3	11
Técnica Profesional en Producción de Palma de Aceite	Pasto	-	-	-	-	4	2	10	-	1	12
Técnico Profesional en el Cultivo de Cafés Especiales	Pasto	-	-	-	-	-	-	-	-	-	42
Subtotal		45	59	34	31	42	45	32	19	38	99
Ciencias de la Salud											
Tecnología en Promoción de la Salud	Pasto	2	49	1	1	15	-	38	-	40	-
Medicina	Pasto	40	1	15	-	26	1	21	-	21	1
Subtotal		42	50	16	1	41	1	59	0	61	1
Ciencias Humanas											
Licenciatura en Filosofía y Letras	Pasto	37	6	4	10	1	8	9	23	23	10
Licenciatura en Educación Básica, Humanas, Lengua Castellana, Inglés	Pasto	2	18	13	7	4	20	8	18	22	29
Licenciatura en Ciencias Sociales	Pasto	10	15	7	24	9	22	2	5	26	10
Licenciatura en Inglés – Francés	Pasto	3	11	2	15	4	17	12	6	17	22
Sociología	Pasto	12	20	7	14	10	12	31	11	14	20
Geografía	Pasto	22	9	8	6	5	13	42	8	6	6
Psicología	Pasto	20	40	23	29	22	17	24	8	7	24
Subtotal		106	119	64	105	55	109	128	79	115	121
Ciencias Exactas y Naturales											
Biología	Pasto	11	8	4	10	9	9	4	1	9	7
Física	Pasto	2	1	6	4	4	1	1	6	4	7
Licenciatura en Matemáticas	Pasto	4	7	3	7	11	8	5	3	5	5
Licenciatura en Informática	Pasto	3	7	16	6	7	10	9	11	16	8
Química	Pasto	6	7	6	6	5	2	9	11	7	3
Subtotal		26	30	35	33	36	30	28	32	41	30
Derecho											
Derecho	Pasto	73	47	30	34	51	36	31	31	34	35
Subtotal		73	47	30	34	51	36	31	31	34	35

UDENAR EN CIFRAS, ANUARIO 2016

Facultad y Programa	Sede	2012		2013		2014		2015		2016	
		I	II	I	II	I	II	I	II	I	II
Ciencias Económicas y Administrativas											
Economía	Pasto	27	19	34	26	36	47	16	28	28	32
Administración de Empresas	Pasto	76	29	47	40	36	35	110	76	14	51
Comercio Internacional y Mercadeo	Pasto	29	38	23	41	33	42	21	31	15	17
Comercio Internacional	Pasto	-	-	-	-	-	-	-	12	-	24
Contaduría Pública	Pasto	-	-	-	-	-	-	-	-	-	8
Subtotal		132	86	104	107	105	124	147	147	57	132
Educación											
Licenciatura en Lengua Castellana y Literatura	Pasto	17	17	10	33	16	9	37	43	15	17
Licenciatura en Lengua Castellana y Literatura	Tumaco	-	-	-	-	-	-	-	4	7	-
Licenciatura en Educación Básica con Énfasis en Ciencias Naturales Educación Ambiental	Pasto	9	17	21	23	25	42	10	12	28	13
Licenciatura en Educación Básica con Énfasis en Ciencias Naturales Educación Ambiental	Tumaco	-	-	-	-	26	3	1	3	1	-
Subtotal		26	34	31	56	67	54	48	62	51	30
Ingeniería											
Ingeniería Civil	Pasto	24	32	18	20	26	26	30	33	27	32
Ingeniería de Sistemas	Pasto	14	16	14	32	11	23	18	26	35	13
Ingeniería de Sistemas	Ipiales	-	-	-	-	-	-	-	-	4	-
Ingeniería Electrónica	Pasto	16	21	11	23	19	11	10	33	17	14
Tecnología en Computación	Pasto	2	24	3	14	0	16	4	25	0	27
Subtotal		56	93	46	89	56	76	62	117	83	86
Ingeniería Agroindustrial											
Ingeniería Agroindustrial	Pasto	24	40	20	42	14	68	24	25	19	15
Técnica Profesional en Agroindustria Alimentaria	Pasto	-	-	-	-	-	11	-	2	6	2
Técnica Profesional en Guianza Turística	Pasto	-	-	-	-	-	1	-	-	-	-
Subtotal		24	40	20	42	14	80	24	27	25	17
Ciencias pecuarias											
Zootecnia	Pasto	13	12	8	22	6	7	29	4	12	22
Medicina Veterinaria	Pasto	16	19	25	20	9	12	13	21	17	9
Ingeniería Producción Acuícola	Pasto	11	9	5	12	13	6	8	11	5	12
Subtotal		40	40	38	54	28	25	50	36	34	43
Total		604	697	472	619	597	656	635	715	583	710

Fuente: Oficina de Planeación y Desarrollo, Datos con base a reportes Sistema de Estadísticas Universidad de Nariño

Gráfico No. 14: Estudiantes graduados en pregrado en el periodo, 2012 – 2016



Fuente: Oficina de Planeación y Desarrollo

Tabla No. 41: Estudiantes graduados en pregrado, por programa y género, primer periodo académico, 2012 – 2016

Facultad y Programa	Sede/ Extensión	2012			2013			2014			2015			2016		
		Masculino	Femenino	Total	Masculino	Femenino	Total	Masculino	Femenino	Total	Masculino	Femenino	Total	Masculino	Femenino	Total
Artes																
Artes Visuales	Pasto	3	1	4	4	3	7	6	4	10	1	1	2	7	2	9
Licenciatura en Artes Visuales	Pasto	1	2	3	4	2	6	5	3	8	-	-	-	4	1	5
Diseño Industrial	Pasto	4	3	7	11	5	16	22	16	38	1	1	2	1	-	1
Diseño Gráfico y Multimedial	Pasto	10	1	11	5	1	6	19	11	30	18	1	19	2	-	2
Licenciatura en Música	Pasto	4	1	5	9	2	11	4	-	4	1	-	1	16	3	19
Arquitectura	Pasto	2	2	4	5	3	8	8	4	12	2	-	2	6	2	8
Subtotal		24	10	34	38	16	54	64	38	102	23	3	26	36	8	44
Ciencias Agrícolas																
Ingeniería Agronómica	Pasto	11	15	26	11	4	15	14	9	23	9	4	13	10	8	18
Ingeniería Agroforestal	Pasto	12	7	19	14	5	19	8	7	15	5	4	9	10	6	16
Ingeniería Ambiental	Pasto	-	-	-	-	-	-	-	-	-	-	-	-	-	3	3
Técnica Profesional en Producción de Palma de Aceite	Pasto	-	-	-	-	-	-	-	4	4	8	2	10	1	-	1
Subtotal		23	22	45	25	9	34	22	20	42	22	10	32	21	17	38
Ciencias de la Salud																
Tecnología en Promoción de la Salud	Pasto	1	1	2	-	1	1	4	11	15	11	27	38	8	32	40
Medicina	Pasto	27	13	40	9	6	15	12	14	26	9	12	21	14	7	21
Subtotal		28	14	42	9	7	16	16	25	41	20	39	59	22	39	61
Ciencias Humanas																
Licenciatura en Filosofía y Letras	Pasto	14	23	37	2	2	4	-	1	1	6	3	9	9	14	23
Licenciatura en Educación Básica, Humanas, Lengua Castellana, Ingles	Pasto	-	2	2	2	11	13	-	4	4	2	6	8	8	14	22
Licenciatura en Ciencias Sociales	Pasto	3	7	10	6	1	7	6	3	9	1	1	2	14	12	26
Licenciatura en Ingles – Francés	Pasto	2	1	3	2	-	2	-	4	4	3	9	12	7	10	17
Sociología	Pasto	6	6	12	1	6	7	8	2	10	6	25	31	2	12	14

UDENAR EN CIFRAS, ANUARIO 2016

Facultad y Programa	Sede/ Extensión	2012			2013			2014			2015			2016		
		Masculino	Femenino	Total	Masculino	Femenino	Total	Masculino	Femenino	Total	Masculino	Femenino	Total	Masculino	Femenino	Total
Geografía aplicada a las Organizaciones del Espacio y la Planificación Regional	Pasto	14	8	22	4	4	8	-	5	5	21	21	42	4	2	6
Psicología	Pasto	5	15	20	7	16	23	3	19	22	8	16	24	2	5	7
Subtotal		44	62	106	24	40	64	17	38	55	47	81	128	46	69	115
Ciencias Exactas y Naturales																
Biología	Pasto	3	8	11	1	3	4	1	8	9	1	3	4	4	5	9
Física	Pasto	1	1	2	6	-	6	4	-	4	1	-	1	4	-	4
Licenciatura en Matemáticas	Pasto	1	3	4	1	2	3	4	7	11	4	1	5	3	2	5
Licenciatura en Informática	Pasto	1	2	3	7	9	16	1	6	7	2	7	9	9	7	16
Química	Pasto	2	4	6	4	2	6	2	3	5	6	3	9	5	2	7
Subtotal		8	18	26	19	16	35	12	24	36	14	14	28	25	16	41
Derecho																
Derecho	Pasto	35	38	73	12	18	30	29	22	51	16	15	31	12	22	34
Subtotal		35	38	73	12	18	30	29	22	51	16	15	31	12	22	34
Ciencias Económicas y Administrativas																
Economía	Pasto	16	11	27	17	17	34	18	18	36	7	9	16	13	15	28
Administración de Empresas	Pasto	25	51	76	15	32	47	16	20	36	42	68	110	12	2	14
Comercio Internacional y Mercadeo	Pasto	11	18	29	6	17	23	11	22	33	9	12	21	8	7	15
Subtotal		52	80	132	38	66	104	45	60	105	58	89	147	33	24	57
Educación																
Licenciatura en Lengua Castellana y Literatura	Pasto	10	7	17	4	6	10	11	5	16	9	28	37	2	13	15
Licenciatura en Lengua Castellana y Literatura	Tumaco	-	-	-	-	-	-	-	-	-	-	-	-	1	6	7
Licenciatura en Educación Básica con Énfasis en Ciencias Naturales Educación Ambiental	Pasto	3	6	9	4	17	21	6	19	25	3	7	10	10	18	28
Licenciatura en Educación Básica con Énfasis en Ciencias Naturales Educación Ambiental	Tumaco	-	-	-	-	-	-	2	24	26	1	-	1	1	-	1
Subtotal		13	13	26	8	23	31	19	48	67	13	35	48	14	37	51

UDENAR EN CIFRAS, ANUARIO 2016

Facultad y Programa	Sede/ Extensión	2012			2013			2014			2015			2016		
		Masculino	Femenino	Total	Masculino	Femenino	Total	Masculino	Femenino	Total	Masculino	Femenino	Total	Masculino	Femenino	Total
Ingeniería																
Ingeniería Civil	Pasto	22	2	24	15	3	18	18	8	26	26	4	30	22	5	27
Ingeniería de Sistemas	Pasto	9	5	14	13	1	14	10	1	11	13	5	18	28	7	35
Ingeniería de Sistemas	Ipiales	-	-	-	-	-	-	-	-	-	-	-	-	4	-	4
Ingeniería Electrónica	Pasto	16	-	16	10	1	11	15	4	19	8	2	10	15	2	17
Tecnología en Computación	Pasto	1	1	2	3	-	3	-	-	-	4	-	4	-	-	-
Subtotal		48	8	56	41	5	46	43	13	56	51	11	62	69	14	83
Ingeniería Agroindustrial																
Ingeniería Agroindustrial	Pasto	14	10	24	9	11	20	8	6	14	15	9	24	7	12	19
Técnica Profesional en Agroindustria Alimentaria	Pasto	-	-	-	-	-	-	-	-	-	-	-	-	4	2	6
Subtotal		14	10	24	9	11	20	8	6	14	15	9	24	11	14	25
Ciencias Pecuarias																
Zootecnia	Pasto	7	6	13	2	6	8	1	5	6	14	15	29	7	5	12
Medicina Veterinaria	Pasto	4	12	16	16	9	25	3	6	9	8	5	13	8	9	17
Ingeniería Producción Acuícola	Pasto	8	3	11	0	5	5	4	9	13	5	3	8	2	3	5
Subtotal		19	21	40	18	20	38	8	20	28	27	23	50	17	17	34
Total por Género		308	296	604	241	231	472	283	314	597	306	329	635	306	277	583
Porcentaje		50,99%	49,01%		51,06%	48,94%		47,40%	52,60%		48,19%	51,81%		52,49%	47,51%	

Fuente: Oficina de Planeación y Desarrollo, Datos con base a reportes Sistema de Estadísticas Universidad de Nariño

Tabla No. 42: Estudiantes graduados en pregrado, por programa y género, segundo periodo académico, 2012 – 2016

Facultad y Programa	Sede/ Extensión	2012			2013			2014			2015			2016		
		Masculino	Femenino	Total	Masculino	Femenino	Total	Masculino	Femenino	Total	Masculino	Femenino	Total	Masculino	Femenino	Total
Artes																
Artes Visuales	Pasto	4	8	12	7	4	11	7	3	10	31	17	48	4	1	5
Licenciatura en Artes Visuales	Pasto	5	1	6	6	3	9	2	0	2	12	11	23	5	2	7
Diseño Industrial	Pasto	8	2	10	14	5	19	6	0	6	20	11	31	24	13	37
Diseño Gráfico y Multimedial	Pasto	16	7	23	5	8	13	8	4	12	6	10	16	19	10	29
Licenciatura en Música	Pasto	32	4	36	5	9	14	6	1	7	12	5	17	8	2	10
Arquitectura	Pasto	6	6	12	1	0	1	27	12	39	20	10	30	25	3	28
Subtotal		71	28	99	38	29	67	56	20	76	101	64	165	85	31	116
Ciencias Agrícolas																
Ingeniería Agronómica	Pasto	36	10	46	7	6	13	14	12	26	2	4	6	4	6	10

UDENAR EN CIFRAS, ANUARIO 2016

Facultad y Programa	Sede/ Extensión	2012			2013			2014			2015			2016		
		Masculino	Femenino	Total	Masculino	Femenino	Total	Masculino	Femenino	Total	Masculino	Femenino	Total	Masculino	Femenino	Total
Ingeniería Agroforestal	Pasto	8	5	13	11	7	18	8	9	17	7	6	13	9	15	24
Ingeniería Ambiental	Pasto	-	-	-	-	-	-	-	-	-	-	-	-	6	5	11
Técnica Profesional en Producción de Palma de Aceite	Pasto	-	-	-	-	-	-	1	1	2	-	-	-	7	5	12
Técnico Profesional en el Cultivo de Cafés Especiales	Pasto	-	-	-	-	-	-	-	-	-	-	-	-	27	15	42
Subtotal		44	15	59	18	13	31	23	22	45	9	10	19	53	46	99
Ciencias de la Salud																
Tecnología en Promoción de la Salud	Pasto	9	40	49	-	1	1	-	-	-	-	-	-	-	-	-
Medicina	Pasto	-	1	1	-	-	-	1	-	1	-	-	-	1	-	1
Subtotal		9	41	50	0	1	1	1	0	1	0	0	0	1	0	1
Ciencias Humanas																
Licenciatura en Filosofía y Letras	Pasto	4	2	6	5	5	10	5	3	8	11	12	23	5	5	10
Licenciatura en Educación Básica, Humanas, Lengua Castellana, Ingles	Pasto	3	15	18	4	3	7	8	12	20	5	13	18	12	17	29
Licenciatura en Ciencias Sociales	Pasto	8	7	15	10	14	24	14	8	22	1	4	5	3	7	10
Licenciatura en Ingles – Francés	Pasto	3	8	11	4	11	15	5	12	17	1	5	6	10	12	22
Sociología	Pasto	5	15	20	5	9	14	4	8	12	2	9	11	6	14	20
Geografía aplicada a las Organizaciones del Espacio y la Planificación Regional	Pasto	4	5	9	5	1	6	10	3	13	5	3	8	3	3	6
Psicología	Pasto	11	29	40	8	21	29	8	9	17	3	5	8	7	17	24
Subtotal		38	81	119	41	64	105	54	55	109	28	51	79	46	75	121
Ciencias Exactas y Naturales																
Biología	Pasto	4	4	8	7	3	10	3	6	9	1	-	1	1	6	7
Física	Pasto	0	1	1	2	2	4	0	1	1	5	1	6	5	2	7
Licenciatura en Matemáticas	Pasto	5	2	7	7	0	7	5	3	8	3	-	3	3	2	5
Licenciatura en Informática	Pasto	3	4	7	5	1	6	7	3	10	3	8	11	7	1	8
Química	Pasto	3	4	7	2	4	6	2	0	2	3	8	11	0	3	3
Subtotal		15	15	30	23	10	33	17	13	30	15	17	32	16	14	30

UDENAR EN CIFRAS, ANUARIO 2016

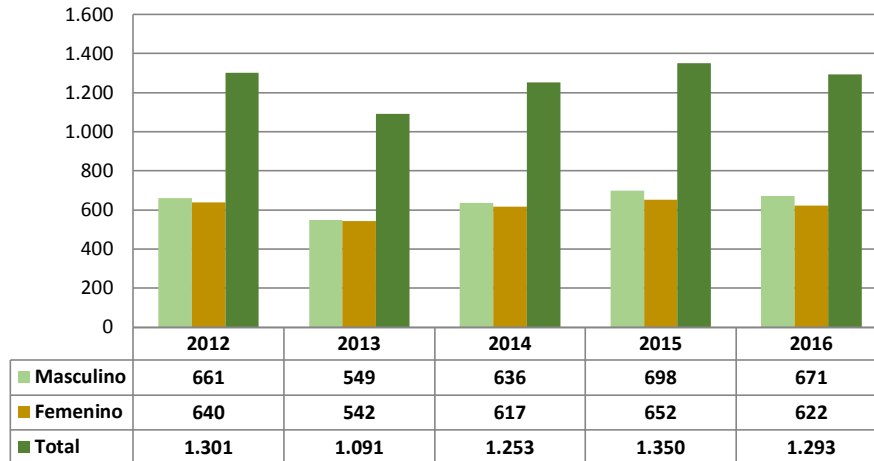
Facultad y Programa	Sede/ Extensión	2012			2013			2014			2015			2016		
		Masculino	Femenino	Total	Masculino	Femenino	Total	Masculino	Femenino	Total	Masculino	Femenino	Total	Masculino	Femenino	Total
Derecho																
Derecho	Pasto	22	25	47	15	19	34	19	17	36	18	13	31	15	20	35
Subtotal		22	25	47	15	19	34	19	17	36	18	13	31	15	20	35
Ciencias Económicas y Administrativas																
Economía	Pasto	8	11	19	7	19	26	21	26	47	12	16	28	15	17	32
Administración de Empresas	Pasto	11	18	29	13	27	40	21	14	35	39	37	76	19	32	51
Comercio Internacional y Mercadeo	Pasto	12	26	38	13	28	41	15	27	42	10	21	31	3	14	17
Comercio Internacional	Pasto	-	-	-	-	-	-	-	-	-	8	4	12	11	13	24
Contaduría Pública	Pasto	-	-	-	-	-	-	-	-	-	-	-	-	-	8	8
Subtotal		31	55	86	33	74	107	57	67	124	69	78	147	48	84	132
Educación																
Licenciatura en Lengua Castellana y Literatura	Pasto	1	16	17	7	26	33	6	3	9	18	25	43	9	8	17
Licenciatura en Lengua Castellana y Literatura	Tumaco	-	-	-	-	-	-	-	-	-	1	3	4	-	-	-
Licenciatura en Educación Básica con Énfasis en Ciencias Naturales Educación Ambiental	Pasto	5	12	17	9	14	23	7	35	42	7	5	12	2	11	13
Licenciatura en Educación Básica con Énfasis en Ciencias Naturales Educación Ambiental	Tumaco	-	-	-	-	-	-	1	2	3	1	2	3	-	-	-
Subtotal		6	28	34	16	40	56	14	40	54	27	35	62	11	19	30
Ingeniería																
Ingeniería Civil	Pasto	30	2	32	15	5	20	20	6	26	24	9	33	24	8	32
Ingeniería de Sistemas	Pasto	11	5	16	20	12	32	17	6	23	15	11	26	9	4	13
Ingeniería Electrónica	Pasto	16	5	21	20	3	23	11	0	11	29	4	33	10	4	14
Tecnología en Computación	Pasto	17	7	24	11	3	14	15	1	16	23	2	25	20	7	27
Subtotal		74	19	93	66	23	89	63	13	76	91	26	117	63	23	86
Ingeniería Agroindustrial																
Ingeniería Agroindustrial	Pasto	23	17	40	27	15	42	33	35	68	12	13	25	7	8	15
Técnica Profesional en Agroindustria Alimentaria	Pasto	-	-	-	-	-	-	6	5	11	-	2	2	-	2	2

UDENAR EN CIFRAS, ANUARIO 2016

Facultad y Programa	Sede/ Extensión	2012			2013			2014			2015			2016		
		Masculino	Femenino	Total	Masculino	Femenino	Total	Masculino	Femenino	Total	Masculino	Femenino	Total	Masculino	Femenino	Total
Técnica Profesional en Guianza Turística	Pasto	-	-	-	-	-	-	-	1	1	-	-	-	-	-	-
Subtotal		23	17	40	27	15	42	39	41	80	12	15	27	7	10	17
Ciencias Pecuarias																
Zootecnia	Pasto	6	6	12	10	12	22	3	4	7	2	2	4	10	12	22
Medicina Veterinaria	Pasto	9	10	19	15	5	20	4	8	12	17	4	21	3	6	9
Ingeniería Producción Acuícola	Pasto	5	4	9	6	6	12	3	3	6	3	8	11	7	5	12
Subtotal		20	20	40	31	23	54	10	15	25	22	14	36	20	23	43
Total por Género		353	344	697	308	311	619	353	303	656	392	323	715	365	345	710
Porcentaje		50,65%	49,35%		49,76%	50,24%		53,81%	46,19%		54,83%	45,17%		51,41%	48,59%	

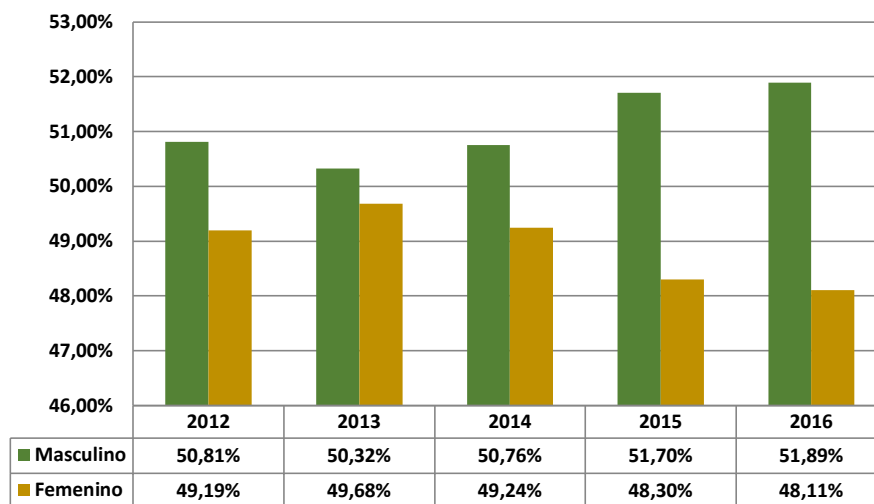
Fuente: Oficina de Planeación y Desarrollo, Datos con base a reportes Sistema de Estadísticas Universidad de Nariño

Gráfico No. 15: Número de estudiantes graduados por género en el periodo, 2012 – 2016



Fuente: Oficina de Planeación y Desarrollo

Gráfico No. 16: Porcentaje de estudiantes graduados por género en el periodo, 2012 -2016



Fuente: Oficina de Planeación y Desarrollo

3.2 POBLACIÓN ESTUDIANTIL DE POSTGRADO

MATRICULADOS EN POSTGRADO

Tabla No. 43: Estudiantes matriculados en postgrado, por nivel de formación en el periodo, 2012 – 2016

Nivel de Formación	2012		2013		2014		2015		2016	
	I	II	I	II	I	II	I	II	I	II
Postgrados Propios										
Doctorado	3	26	34	33	39	38	36	35	33	38
Maestrías	179	148	162	145	143	153	189	164	238	218
Especializaciones	366	408	520	307	468	392	342	308	392	453
Subtotal	548	582	716	485	650	583	567	507	663	709
Postgrados en Convenio										
Maestrías	0	2	55	32	64	60	48	98	95	101
Especializaciones	76	72	236	262	264	250	257	262	237	273
Subtotal	76	74	291	294	328	310	305	360	332	374
Total General	624	656	1.007	779	978	893	872	867	995	1.083

Fuente: Oficina de Planeación y Desarrollo, Datos con base a reportes Sistema de Estadísticas Universidad de Nariño

Tabla No. 44: Estudiantes matriculados en postgrado, por programa académico, primero y segundo periodo académico, 2012 – 2016

Programa	2012		2013		2014		2015		2016	
	I	II	I	II	I	II	I	II	I	II
Doctorados										
Doctorado en Ciencias de la Educación	3	26	34	33	39	38	36	35	33	33
Subtotal	3	26	34	33	39	38	36	35	33	38
Maestrías										
Maestría en Agroforestería Tropical	-	-	-	-	20	15	15	15	11	10
Maestría en Didáctica de la Lengua y Literatura Españolas	-	-	-	-	-	-	20	20	42	40
Maestría en Ciencias Agrarias con Diferentes Énfasis	20	22	44	28	21	23	20	4	5	2
Maestría en Ciencias Agrarias	-	-	-	-	-	-	-	-	-	20
Maestría en Docencia Universitaria	27	23	23	20	9	10	12	12	23	19
Maestría en Educación	103	74	55	58	79	70	62	54	67	52
Maestría en Etnoliteratura	29	29	40	39	14	14	23	20	12	12
Maestría en Mercadeo	-	-	-	-	-	-	17	19	43	28
Maestría en Salud Pública	-	-	-	-	-	21	20	20	35	35
Subtotal	179	148	162	145	143	153	189	164	238	218
Especializaciones										
Especialización en Alta Gerencia	59	65	100	53	39	32	23	41	26	47
Especialización en Derecho Administrativo	72	92	54	57	109	79	24	42	93	112
Especialización en Derecho Comercial	22	24	4	11	36	29	15	15	-	14
Especialización en Derecho Laboral y Seguridad Social	50	29	43	37	44	33	82	58	62	32

UDENAR EN CIFRAS, ANUARIO 2016

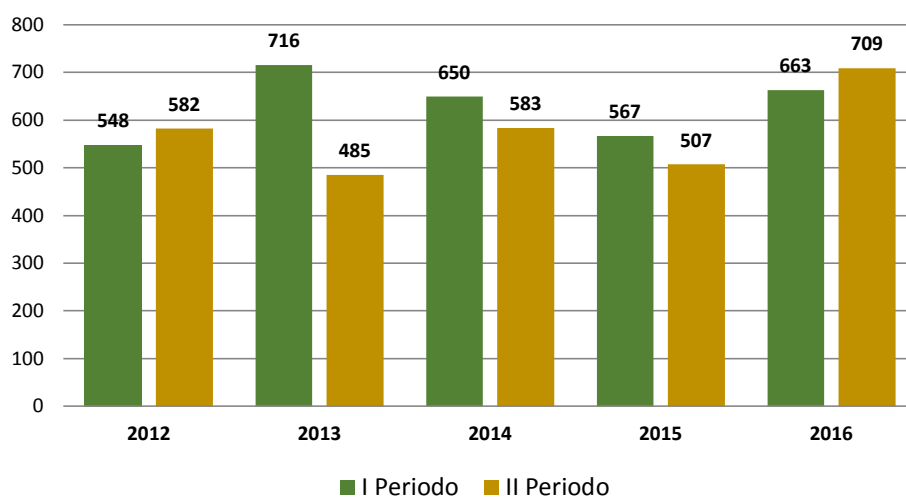
Programa	2012		2013		2014		2015		2016	
	I	II	I	II	I	II	I	II	I	II
Especialización en Construcción del Software	-	-	-	-	-	20	19	19	17	31
Especialización en Ecología	-	-	4	-	1	-	-	-	-	-
Especialización en Estudios Latinoamericanos	5	4	21	5	5	10	5	9	9	9
Especialización en Finanzas	39	67	35	45	68	34	24	19	25	47
Especialización en Gerencia Social	45	37	67	32	44	45	42	37	39	25
Especialización en Gerencia Integral en Sistemas de Gestión de Calidad	-	-	-	-	-	-	-	-	67	64
Especialización en Gobierno Local	-	2	15	14	13	13	2	1	1	3
Especialización en Pedagogía de la Creatividad	15	30	32	22	26	31	42	35	19	32
Especialización en Salud Ocupacional	51	28	53	28	60	63	62	23	1	0
Especialización en Seguridad y Salud en el Trabajo	-	-	-	-	-	-	-	-	32	32
Especialización en Ingeniería de Carreteras	-	26	27	3	23	3	1	-	-	-
Especialización en Ecología, Énfasis en Gestión Ambiental	1	-	1	-	-	-	-	4	1	-
Especialización en Ecología, Énfasis en Educación Ambiental	-	-	6	-	-	-	-	1	-	-
Especialización en Docencia Universitaria	1	-	24	-	-	-	-	-	-	4
Especialización en Metodología de la Enseñanza de la Historia	1	-	3	-	-	-	-	-	-	-
Especialización en Metodología de la Enseñanza de la Geografía	1	-	-	-	-	-	-	-	-	-
Especialización en Orientación Educativa y Desarrollo Humano	-	1	6	-	-	-	-	-	-	-
Especialización en Gestión de Proyectos	-	-	1	-	-	-	-	-	-	-
Especialización en Traducción (Inglés-Español)	-	-	5	-	-	-	-	-	-	-
Especialización en Orientación Educativa y Desarrollo Humano	-	-	1	-	-	-	-	-	-	-
Especialización en Educación Administración Educativa	-	-	8	-	-	-	-	-	-	-
Especialización en Administración de Empresas Constructoras	-	1	6	-	-	-	-	-	-	-
Especialización en Desarrollo Regional	1	1	1	-	-	-	-	1	-	-
Especialización en Producción de Recursos Alimentarios para Especies Pecuarias	1	1	1	-	-	-	1	-	-	1

UDENAR EN CIFRAS, ANUARIO 2016

Programa	2012		2013		2014		2015		2016	
	I	II	I	II	I	II	I	II	I	II
Especialización en Salud y Producción Sostenible del Hato Lechero	-	-	1	-	-	-	-	3	-	-
Especialización en Medicina Interna de Pequeños Animales	2	-	-	-	-	-	-	-	-	-
Especialización en Planificación y Gestión del Desarrollo Regional	-	-	1	-	-	-	-	-	-	-
Subtotal	366	408	520	307	468	392	342	308	392	453
Total	548	582	716	485	650	583	567	507	663	709

Fuente: Oficina de Planeación y Desarrollo, Datos con base a reportes Sistema de Estadísticas Universidad de Nariño

Gráfico No. 17: Número de estudiantes matriculados en postgrado en el periodo, 2012 -2016



Fuente: Oficina de Planeación y Desarrollo

Tabla No. 45: Estudiantes matriculados en postgrado, por nivel de formación y genero primer periodo académico, 2012 – 2016

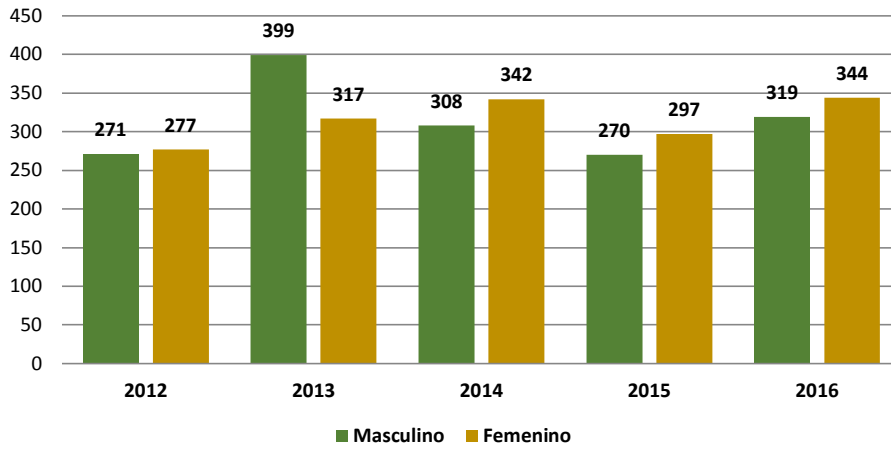
Programa	2012			2013			2014			2015			2016		
	Masculino	Femenino	Total	Masculino	Femenino	Total	Masculino	Femenino	Total	Masculino	Femenino	Total	Masculino	Femenino	Total
Doctorado															
Doctorado en Ciencias de la Educación	2	1	3	27	7	34	25	14	39	25	11	36	22	11	33
Subtotal	2	1	3	27	7	34	25	14	39	25	11	36	22	11	33
Maestrías															
Maestría en Agroforestería Tropical	-	-	-	-	-	-	15	5	20	11	4	15	8	3	11
Maestría en Didáctica de la Lengua y Literatura Españolas	-	-	-	-	-	-	-	-	-	8	12	20	18	24	42
Maestría en Ciencias Agrarias con Diferentes Énfasis	16	4	20	28	16	44	11	10	21	11	9	20	4	1	5
Maestría en Docencia Universitaria	17	10	27	13	10	23	6	3	9	9	3	12	16	7	23
Maestría en Educación	57	46	103	29	26	55	34	45	79	30	32	62	34	33	67
Maestría en Eetnoliteratura	19	10	29	26	14	40	10	4	14	14	9	23	8	4	12
Maestría en Mercadeo	-	-	-	-	-	-	-	-	-	7	10	17	20	23	43
Maestría en Salud Publica	-	-	-	-	-	-	-	-	-	4	16	20	9	26	35
Subtotal	109	70	179	96	66	162	76	67	143	94	95	189	117	121	238
Especializaciones															
Especialización en Alta Gerencia	33	26	59	57	43	100	20	19	39	13	10	23	15	11	26
Especialización en Derecho Administrativo	36	36	72	25	29	54	50	59	109	13	11	24	42	51	93
Especialización en Derecho Comercial	10	12	22	2	2	4	19	17	36	10	5	15	-	-	-
Especialización en Derecho Laboral y Seguridad Social	24	26	50	18	25	43	20	24	44	39	43	82	28	34	62
Especialización en Construcción del Software	-	-	-	-	-	-	-	-	-	14	5	19	15	2	17
Especialización en Ecología	-	-	-	2	2	4	1	-	1	-	-	-	-	-	-
Especialización en Estudios Latinoamericanos	2	3	5	13	8	21	3	2	5	5	-	5	6	3	9
Especialización en Finanzas	22	17	39	19	16	35	38	30	68	12	12	24	15	10	25
Especialización en Gerencia Social	12	33	45	23	44	67	6	38	44	13	29	42	11	28	39
Especialización en Gerencia Integral en Sistemas de Gestión de Calidad	-	-	-	-	-	-	-	-	-	-	-	-	29	38	67
Especialización en Gobierno Local	-	-	-	9	6	15	7	6	13	-	2	2	-	1	1
Especialización en Pedagogía de la Creatividad	6	9	15	13	19	32	9	17	26	11	31	42	8	11	19
Especialización en Salud Ocupacional	13	38	51	14	39	53	15	45	60	19	43	62	1	-	1
Especialización en Seguridad y Salud en el Trabajo	-	-	-	-	-	-	-	-	-	-	-	-	9	23	32
Especialización en Ingeniería de Carreteras	-	-	-	23	4	27	19	4	23	1	-	1	-	-	-
Especialización en Ecología, Énfasis en Gestión Ambiental	-	1	1	1	-	1	-	-	-	-	-	-	1	-	1

UDENAR EN CIFRAS, ANUARIO 2016

Programa	2012			2013			2014			2015			2016		
	Masculino	Femenino	Total	Masculino	Femenino	Total	Masculino	Femenino	Total	Masculino	Femenino	Total	Masculino	Femenino	Total
Especialización en Ecología, Énfasis en Educación Ambiental	-	-	-	6	-	6	-	-	-	-	-	-	-	-	-
Especialización en Docencia Universitaria	-	1	1	23	1	24	-	-	-	-	-	-	-	-	-
Especialización en Metodología de la Enseñanza de la Historia	-	1	1	1	2	3	-	-	-	-	-	-	-	-	-
Especialización en Metodología de la Enseñanza de la Geografía	-	1	1	-	-	-	-	-	-	-	-	-	-	-	-
Especialización en Orientación Educativa y Desarrollo Humano	-	-	-	6	-	6	-	-	-	-	-	-	-	-	-
Especialización en Gestión de Proyectos	-	-	-	1	-	1	-	-	-	-	-	-	-	-	-
Especialización en Traducción (Inglés-Español)	-	-	-	1	4	5	-	-	-	-	-	-	-	-	-
Especialización en Orientación Educativa y Desarrollo Humano	-	-	-	1	-	1	-	-	-	-	-	-	-	-	-
Especialización en Educación Administrativa Educativa	-	-	-	8	-	8	-	-	-	-	-	-	-	-	-
Especialización en Administración de Empresas Constructoras	-	-	-	6	-	6	-	-	-	-	-	-	-	-	-
Especialización en Desarrollo Regional	1	-	1	1	-	1	-	-	-	-	-	-	-	-	-
Especialización en Producción de Recursos Alimentarios para Especies Pecuarias	-	1	1	1	-	1	-	-	-	1	-	1	-	-	-
Especialización en Salud y Producción Sostenible del Hato Lechero	-	-	-	1	-	1	-	-	-	-	-	-	-	-	-
Especialización en Medicina Interna de Pequeños Animales	1	1	2	-	-	-	-	-	-	-	-	-	-	-	-
Especialización en Planificación y Gestión del Desarrollo Regional	-	-	-	1	-	1	-	-	-	-	-	-	-	-	-
Subtotal	160	206	366	276	244	520	207	261	468	151	191	342	180	212	392
Total por Género	271	277	548	399	317	716	308	342	650	270	297	567	319	344	663
Porcentaje	49,45%	50,55%		55,73%	44,27%		47,38%	52,62%		47,62%	52,38%		48,11%	51,89%	

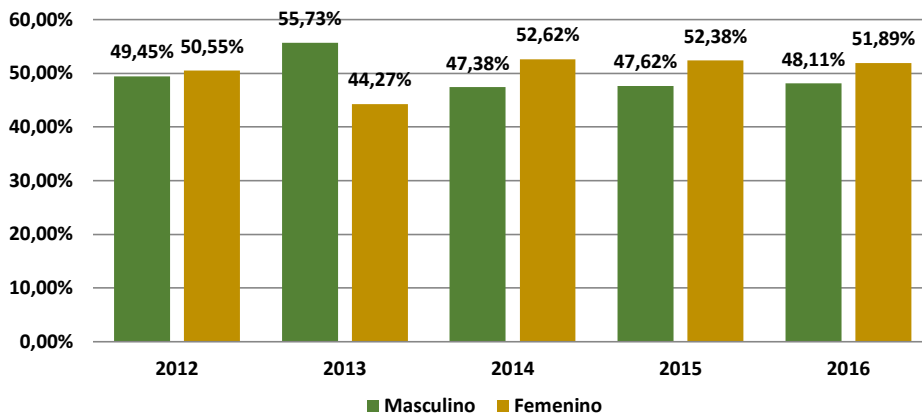
Fuente: Oficina de Planeación y Desarrollo, Datos con base a reportes Sistema de Estadísticas Universidad de Nariño

Gráfico No. 18: Estudiantes matriculados en postgrado por género, primer periodo académico, 2012 – 2016



Fuente: Oficina de Planeación y Desarrollo

Gráfico No. 19: Porcentaje de estudiantes matriculados en postgrado por género, primer periodo académico, 2012 -2016



Fuente: Oficina de Planeación y Desarrollo

Tabla No. 46: Estudiantes matriculados en postgrado, por nivel de formación y genero, segundo periodo académico, 2012 - 2016

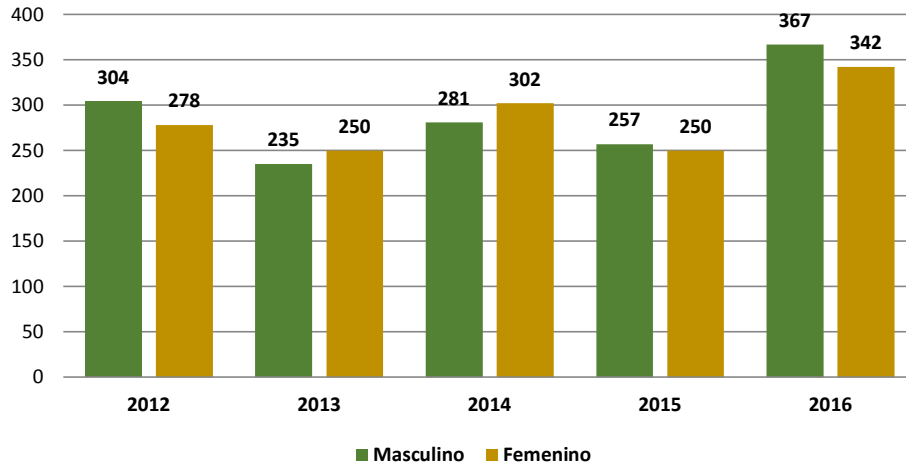
Programa	2012			2013			2014			2015			2016		
	Masculino	Femenino	Total	Masculino	Femenino	Total	Masculino	Femenino	Total	Masculino	Femenino	Total	Masculino	Femenino	Total
Doctorado															
Doctorado en Ciencias de la Educación	21	5	26	26	7	33	27	11	38	24	11	35	25	13	38
Subtotal	21	5	26	26	7	33	27	11	38	24	11	35	25	13	38
Maestrías															
Maestría en Agroforestería Tropical	-	-	-	-	-	-	11	4	15	11	4	15	7	3	10
Maestría en Didáctica de la Lengua y Literatura Españolas	-	-	-	-	-	-	-	-	-	8	12	20	17	23	40
Maestría en Ciencias Agrarias con Diferentes Énfasis	17	5	22	14	14	28	10	13	23	2	2	4	1	1	2
Maestría en Ciencias Agrarias	-	-	-	-	-	-	-	-	-	-	-	-	15	5	20
Maestría en Docencia Universitaria	14	9	23	10	10	20	7	3	10	8	4	12	15	4	19
Maestría en Educación	39	35	74	28	30	58	29	41	70	30	24	54	34	18	52
Maestría en Eetnoliteratura	17	12	29	25	14	39	9	5	14	12	8	20	6	6	12
Maestría en Mercadeo	-	-	-	-	-	-	-	-	-	9	10	19	13	15	28
Maestría en Salud Publica	-	-	-	-	-	-	5	16	21	4	16	20	9	26	35
Subtotal	87	61	148	77	68	145	71	82	153	84	80	164	117	101	218
Especializaciones															
Especialización en Alta Gerencia	36	29	65	26	27	53	22	10	32	24	17	41	28	19	47
Especialización en Derecho Administrativo	41	51	92	23	34	57	36	43	79	19	23	42	55	57	112
Especialización en Derecho Comercial	10	14	24	5	6	11	15	14	29	10	5	15	9	5	14
Especialización en Derecho Laboral y Seguridad Social	15	14	29	18	19	37	18	15	33	25	33	58	15	17	32
Especialización en Construcción del Software	-	-	-	-	-	-	15	5	20	17	2	19	27	4	31
Especialización en Estudios Latinoamericanos	2	2	4	4	1	5	8	2	10	6	3	9	6	3	9
Especialización en Finanzas	33	34	67	22	23	45	18	16	34	14	5	19	26	21	47
Especialización en Gerencia Social	10	27	37	8	24	32	11	34	45	13	24	37	5	20	25
Especialización en Gerencia Integral en Sistemas de Gestión de Calidad	-	-	-	-	-	-	-	-	-	-	-	-	26	38	64
Especialización en Gobierno Local	-	2	2	8	6	14	7	6	13	-	1	1	2	1	3

UDENAR EN CIFRAS, ANUARIO 2016

Programa	2012			2013			2014			2015			2016		
	Masculino	Femenino	Total	Masculino	Femenino	Total	Masculino	Femenino	Total	Masculino	Femenino	Total	Masculino	Femenino	Total
Especialización en Pedagogía de la Creatividad	15	15	30	8	14	22	11	20	31	12	23	35	14	18	32
Especialización en Salud Ocupacional	10	18	28	7	21	28	19	44	63	5	18	23	-	-	-
Especialización en Seguridad y Salud en el Trabajo	-	-	-	-	-	-	-	-	-	-	-	-	9	23	32
Especialización en Ingeniería de Carreteras	22	4	26	3	-	3	3	-	3	-	-	-	-	-	-
Especialización en Ecología, Énfasis en Gestión Ambiental	-	-	-	-	-	-	-	-	-	1	3	4	-	-	-
Especialización en Ecología, Énfasis en Educación Ambiental	-	-	-	-	-	-	-	-	-	1	-	1	-	-	-
Especialización en Docencia Universitaria	-	-	-	-	-	-	-	-	-	-	-	-	3	1	4
Especialización en Orientación Educativa y Desarrollo Humano	-	1	1	-	-	-	-	-	-	-	-	-	-	-	-
Especialización en Administración de Empresas Constructoras	1	-	1	-	-	-	-	-	-	-	-	-	-	-	-
Especialización en Desarrollo Regional	1	-	1	-	-	-	-	-	-	-	1	1	-	-	-
Especialización en Producción de Recursos Alimentarios para Especies Pecuarias	-	1	1	-	-	-	-	-	-	-	-	-	-	1	1
Especialización en Salud y Producción Sostenible del Hato Lechero	-	-	-	-	-	-	-	-	-	2	1	3	-	-	-
Subtotal	196	212	408	132	175	307	183	209	392	149	159	308	225	228	453
Total por Género	304	278	582	235	250	485	281	302	583	257	250	507	367	342	709
Porcentaje	52,23%	47,77%		48,45%	51,55%		48,20%	51,80%		50,69%	49,31%		51,76%	48,24%	

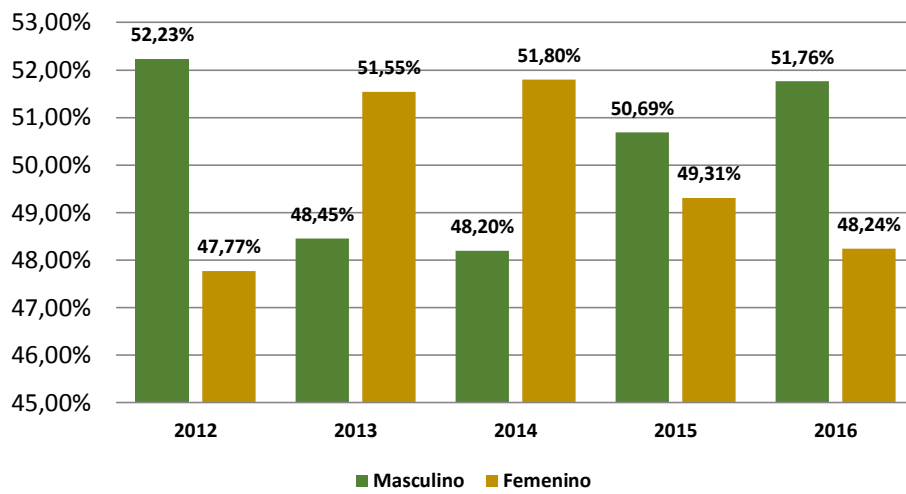
Fuente: Oficina de Planeación y Desarrollo, Datos con base a reportes Sistema de Estadísticas Universidad de Nariño

Gráfico No. 20: Estudiantes matriculados en postgrado por género, segundo periodo académico, 2012 – 2016



Fuente: Oficina de Planeación y Desarrollo

Gráfico No. 21: Porcentaje de estudiantes matriculados en postgrado por género, segundo periodo académico, 2012 -2016



Fuente: Oficina de Planeación y Desarrollo

MATRICULADOS DE POSTGRADOS EN CONVENIO

Tabla No. 47: Estudiantes matriculados en programas de postgrado en convenio, primer y segundo periodo académico, 2012 – 2016

Programa	2012		2013		2014		2015		2016	
	I	II	I	II	I	II	I	II	I	II
Maestrías										
Maestría en Administración	-	-	33	32	63	60	48	72	70	75
Maestría en Estudios Interdisciplinarios del Desarrollo	-	-	-	-	-	-	-	26	25	25
Maestría en Gerencia Social	-	-	-	-	-	-	-	-	-	1
Maestría en Mercadeo Agroindustrial	-	2	1	-	1	-	-	-	-	-
Maestría en Modelos de Enseñanza Problemática	-	-	16	-	-	-	-	-	-	-
Maestría en Criminología	-	-	4	-	-	-	-	-	-	-
Maestría en Enfermería Adulto Anciano	-	-	1	-	-	-	-	-	-	-
Subtotal	0	2	55	32	64	60	48	98	95	101
Especializaciones										
Especialización en Gerencia y Auditoría de la Calidad en Salud	-	-	87	107	134	102	132	135	95	86
Especialización en Gerencia de Mercadeo	76	72	38	58	61	59	29	65	31	55
Especialización en Gerencia de Proyectos	-	-	37	97	69	89	96	62	45	65
Especialización Gerencia en Gobierno y Gestión Pública	-	-	-	-	-	-	-	-	31	31
Especialización Gerencia del Talento Humano	-	-	-	-	-	-	-	-	35	35
Especialización Gerencia de Diseño	-	-	1	-	-	-	-	-	-	-
Especialización en Derecho Económico	-	-	1	-	-	-	-	-	-	-
Especialización en Derecho Procesal	-	-	3	-	-	-	-	-	-	-
Especialización en Instituciones Jurídico Político de Derecho Público	-	-	6	-	-	-	-	-	-	-
Especialización en Instituciones Jurídico Familiares	-	-	12	-	-	-	-	-	-	-
Especialización en Instituciones Jurídico Penales	-	-	28	-	-	-	-	-	-	-
Especialización en Administración Pública	-	-	8	-	-	-	-	-	-	-
Especialización en Didáctica del Inglés	-	-	4	-	-	-	-	-	-	-
Especialización en Producción de Bovinos de Leche	-	-	3	-	-	-	-	-	-	1
Especialización Proyectos de Desarrollo	-	-	6	-	-	-	-	-	-	-
Especialización en Traducción	-	-	2	-	-	-	-	-	-	-
Subtotal	76	72	236	262	264	250	257	262	237	273
Total	76	74	291	294	328	310	305	360	332	374

Fuente: Oficina de Planeación y Desarrollo, Datos con base a reportes Sistema de Estadísticas Universidad de Nariño

GRADUADOS EN POSTGRADOS

Tabla No. 48: Estudiantes graduados en postgrado, por nivel de formación en el periodo, 2012 – 2016

Nivel de Formación	2012		2013		2014		2015		2016	
	I	II	I	II	I	II	I	II	I	II
Postgrados Propios										
Doctorado	2	-	-	-	5	2	-	6	2	2
Maestrías	26	21	9	23	40	35	38	43	39	42
Especializaciones	133	111	113	102	253	162	166	134	80	141
Subtotal	161	132	122	125	298	199	204	183	121	185
Postgrados en Convenio										
Maestrías	-	2	1	-	1	-	-	5	-	-
Especializaciones	1	40	32	63	52	67	63	87	46	58
Subtotal	1	42	33	63	53	67	63	92	46	58
Total	162	174	155	188	351	266	267	275	167	243

Fuente: Oficina de Planeación y Desarrollo, Datos con base a reportes Sistema de Estadísticas Universidad de Nariño

Tabla No. 49: Estudiantes graduados en postgrado, por programa en el periodo, 2012– 2016

Programa Académico	2012		2013		2014		2015		2016	
	I	II	I	II	I	II	I	II	I	II
Doctorados										
Doctorado en Ciencias de la Educación	2	-	-	-	5	2	-	6	2	2
Subtotal	2	-	-	-	5	2	-	6	2	2
Maestrías										
Maestría en Ciencias Agrarias con Diferentes Énfasis	4	6	3	11	4	6	3	4	5	2
Maestría en Docencia Universitaria	8	4	5	4	1	2	4	3	4	1
Maestría en Didáctica de la Lengua y Literatura Española	-	-	-	-	-	-	-	-	-	12
Maestría en Educación	11	6	1	8	33	25	29	12	24	9
Maestría en Etnoliteratura	3	5	-	-	2	2	2	14	6	12
Maestría en Salud Pública	-	-	-	-	-	-	-	-	-	6
Subtotal	26	21	9	23	40	35	38	43	39	42
Especializaciones										
Especialización en Alta Gerencia	21	29	12	27	40	11	2	22	6	23
Especialización en Derecho Administrativo	32	17	20	14	42	64	24	2	9	43
Especialización en Derecho Comercial	3	6	4	-	24	13	-	15	-	-
Especialización en Derecho Laboral Y Seguridad Social	23	2	14	11	19	8	25	28	30	1
Especialización en Ecología	-	-	-	-	1	-	2	-	-	-
Especialización en Estudios Latinoamericanos	-	1	4	3	2	5	1	3	1	6
Especialización en Estudios Latinoamericanos – Educación e Investigación	-	-	-	-	-	-	1	-	-	-
Especialización en Finanzas	3	12	10	20	42	9	24	-	5	17

Programa Académico	2012		2013		2014		2015		2016	
	I	II	I	II	I	II	I	II	I	II
Especialización en Gerencia Social	18	7	14	13	22	25	13	11	23	12
Especialización en Gobierno Local	-	2	1	-	-	11	1	-	-	2
Especialización en Pedagogía de la Creatividad	3	30	9	7	13	13	17	21	4	15
Especialización en Salud Ocupacional	22	1	22	5	25	-	35	23	1	-
Especialización en Construcción del Software	-	-	-	-	-	-	19	-	-	17
Especialización en Ingeniería de Carreteras	-	-	3	2	23	3	1	-	-	-
Especialización en Docencia Universitaria	1	-	-	-	-	-	-	-	-	4
Especialización en Ecología Énfasis en Gestión Ambiental	1	-	-	-	-	-	-	4	1	-
Especialización en Ecología Énfasis en Educación Ambiental	-	-	-	-	-	-	-	1	-	-
Especialización en Metodología de la Enseñanza de la Historia	1	-	-	-	-	-	-	-	-	-
Especialización en Metodología de la Enseñanza de la Geografía	1	-	-	-	-	-	-	-	-	-
Especialización en Orientación Educativa y Desarrollo Humano	-	1	-	-	-	-	-	-	-	-
Especialización en Administración de Empresas Constructoras	-	1	-	-	-	-	-	-	-	-
Especialización en Desarrollo Regional	1	1	-	-	-	-	-	1	-	-
Especialización en Producción de Recursos Alimentarios para Especies Pecuarias	1	1	-	-	-	-	1	-	-	1
Especialización del hato lechero	-	-	-	-	-	-	-	3	-	-
Especialización en Medicina Interna de Pequeños Animales	2	-	-	-	-	-	-	-	-	-
Subtotal	133	111	113	102	253	162	166	134	80	141
Total por Género	161	132	122	125	298	199	204	183	121	185

Fuente: Oficina de Planeación y Desarrollo, Datos con base a reportes Sistema de Estadísticas Universidad de Nariño

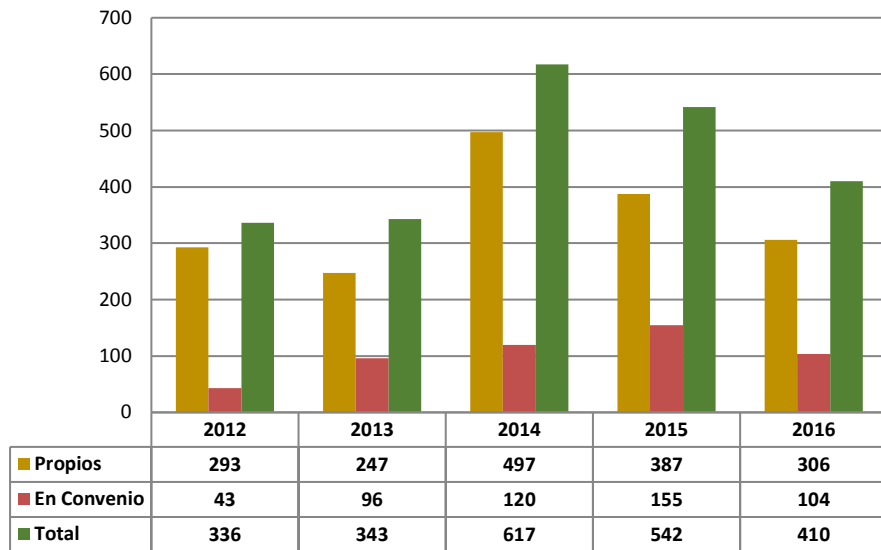
Tabla No. 50: Estudiantes graduados de postgrado en convenio, por programa en el periodo, 2012 – 2016

Programa Académico	2012		2013		2014		2015		2016	
	I	II	I	II	I	II	I	II	I	II
Maestrías										
Maestría en Administración	-	-	-	-	-	-	-	5	-	-
Maestría en Mercadeo Agroindustrial	-	2	1	-	1	-	-	-	-	-
Subtotal	-	2	1	-	1	-	-	5	-	-

Especializaciones										
Especialización en Gerencia y Auditoría de la Calidad en Salud	-	-	25	34	34	4	36	29	38	-
Especialización en Gerencia de Mercadeo	1	40	7	29	3	23		35	1	28
Especialización en Gerencia de Proyectos	-	-	-	-	15	40	27	23	7	13
Subtotal	1	40	32	63	52	67	63	87	46	41
Total	1	42	33	63	53	67	63	92	46	41

Fuente: Oficina de Planeación y Desarrollo, Datos con base a reportes Sistema de Estadísticas Universidad de Nariño

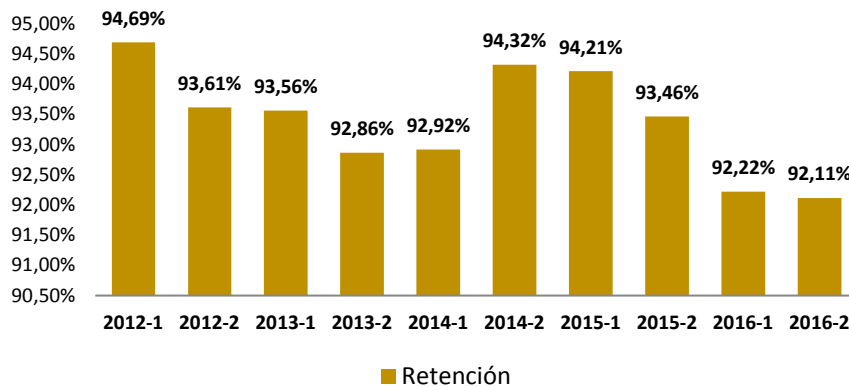
Gráfico No. 22: Número total de estudiantes graduados en postgrado en el periodo, 2012 -2016



Fuente: Oficina de Planeación y Desarrollo,

3.3 TASAS DE DESERCIÓN

Gráfico No. 23: Porcentaje de retención Universidad de Nariño en el periodo, 2012 - 2016



Fuente: Sistema para la Prevención de la Deserción de la Educación Superior SPADIES – Aplicativo Local UDENAR

Tabla No. 51: Comparativo de tasas de deserción por cohorte primer periodo académico, 2016-I

Orden	Tasa de deserción por cohorte a décimo semestre	Tasa de deserción por periodo 2016-1
Nacional	49,12%	12,36%
Departamento	41,63%	7,98%
IES- Udenar	41,10%	7,95%
Origen de la IES		
Publica	49,00%	12,45%
Privada	49,21%	12,30%

Fuente: Sistema para la Prevención de la Deserción de la Educación Superior SPADIES

Tabla No. 52: Tasa de deserción por cohorte, según nivel de formación en el periodo, 2016-I

Deserción por Cohorte Nivel de Formación	Semestre				
	1	2	4	6	10
Tecnológica	26,27%	32,59%	39,72%	45,78%	50,31%
Universitario	15,98%	21,59%	28,41%	33,53%	41,82%

Fuente: Sistema para la Prevención de la Deserción de la Educación Superior SPADIES

Tabla No. 53: Porcentaje de deserción por periodo, según áreas del conocimiento, periodo 2016-I

Áreas del Conocimiento	Tasas de deserción						
	2013		2014		2015		2016
	I	II	I	II	I	II	I
Agronomía Veterinaria y Afines	18,02%	5,32%	17,65%	8,04%	7,64%	4,14%	14,78%
Bellas Artes	11,46%	15,79%	5,21%	8,11%	3,72%	9,35%	6,83%
Ciencias de la Educación	10,17%	11,46%	11,03%	7,12%	7,28%	9,54%	8,05%
Ciencias de la Salud	10,39%	13,11%	11,83%	8,06%	6,60%	5,84%	6,72%
Ciencias Sociales y Humanas	9,27%	7,78%	6,62%	8,29%	4,91%	3,76%	4,74%
Economía, Administración, Contaduría y Afines	9,62%	9,04%	9,82%	6,35%	5,09%	5,09%	7,99%
Ingeniería, Arquitectura, Urbanismo y Afines	10,02%	11,58%	8,30%	6,79%	7,09%	7,30%	7,45%
Matemáticas y Ciencias Naturales	26,26%	8,28%	18,30%	10,67%	18,50%	10,65%	20,81%

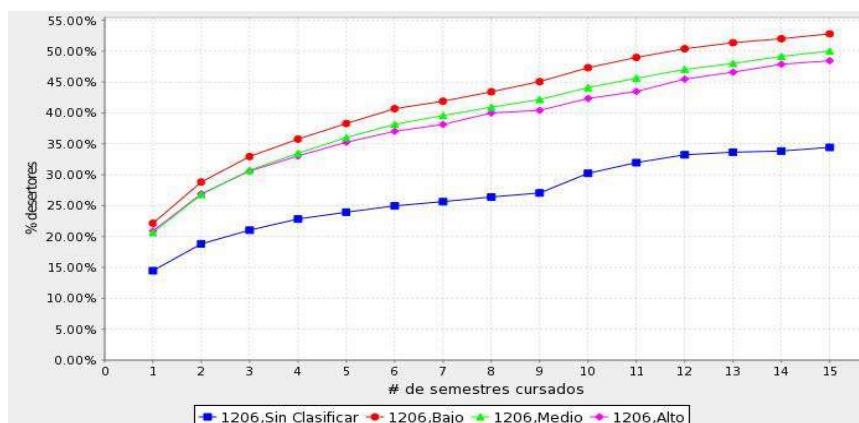
Fuente: Sistema para la Prevención de la Deserción de la Educación Superior SPADIES

Tabla No. 54: Porcentaje de deserción estudiantil, según clasificación de examen de Estado, periodo 2016-I

Clasificación examen de estado	Semestres														
	1	2	3	4	5	6	7	8	9	10	11	12	13	14	15
Sin Clasificar	14,49%	18,82%	21,04%	22,85%	23,94%	24,97%	25,66%	26,41%	27,05%	30,24%	31,97%	33,23%	33,66%	33,85%	34,43%
Bajo	22,15%	28,83%	32,95%	35,77%	38,30%	40,70%	41,91%	43,43%	45,08%	47,32%	48,99%	50,40%	51,38%	52,02%	52,81%
Medio	20,66%	26,81%	30,73%	33,48%	36,03%	38,16%	39,58%	40,94%	42,18%	44,10%	45,62%	47,05%	48,02%	49,18%	50,01%
Alto	20,90%	26,92%	30,60%	33,06%	35,26%	37,04%	38,14%	40,00%	40,43%	42,35%	43,48%	45,47%	46,61%	47,89%	48,45%

Fuente: Sistema para la Prevención de la Deserción de la Educación Superior SPADIES

Gráfico No. 24: Deserción estudiantil, según clasificación de examen de Estado, periodo 2016-I



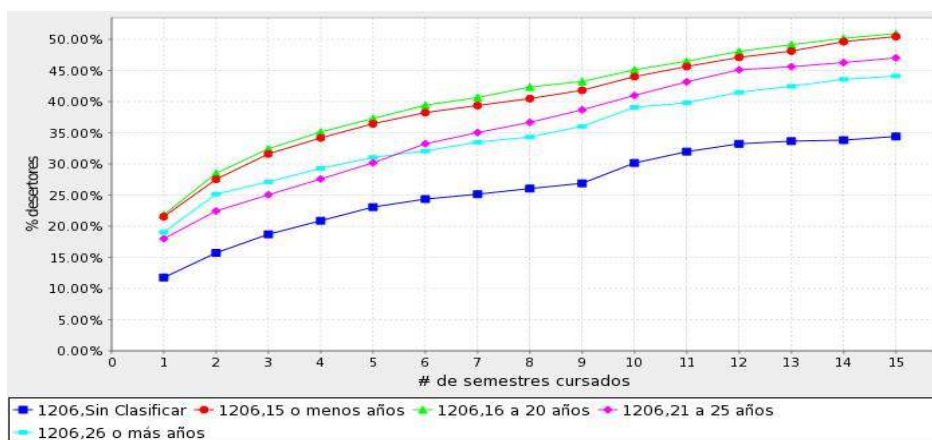
Fuente: Sistema para la Prevención de la Deserción de la Educación Superior SPADIES

Tabla No. 55: Porcentaje de deserción estudiantil, según edad de presentación del ICSES, periodo 2016-I

Edad de presentación del ICSES	Semestros														
	1	2	3	4	5	6	7	8	9	10	11	12	13	14	15
Sin Clasificar	11.77%	15.73%	18.71%	20.89%	23.07%	24.36%	25.15%	26.05%	26.89%	30.16%	31.98%	33.24%	33.66%	33.83%	34.41%
15 o menos años	21.55%	27.54%	31.61%	34.19%	36.45%	38.25%	39.39%	40.49%	41.83%	44.01%	45.64%	47.11%	48.12%	49.64%	50.46%
16 a 20 años	21.86%	28.49%	32.45%	35.13%	37.30%	39.43%	40.68%	42.35%	43.24%	45.12%	46.49%	48.07%	49.15%	50.18%	50.92%
21 a 25 años	18.00%	22.45%	25.04%	27.58%	30.18%	33.24%	35.04%	36.68%	38.69%	41.00%	43.18%	45.12%	45.62%	46.28%	47.03%
26 o más años	19.03%	25.17%	27.14%	29.29%	31.05%	32.08%	33.51%	34.33%	36.05%	39.11%	39.82%	41.51%	42.47%	43.57%	44.12%

Fuente: Sistema para la Prevención de la Deserción de la Educación Superior SPADIES

Gráfico No. 25: Deserción estudiantil, según edad de presentación del ICSES, periodo 2016-I



Fuente: Sistema para la Prevención de la Deserción de la Educación Superior SPADIES

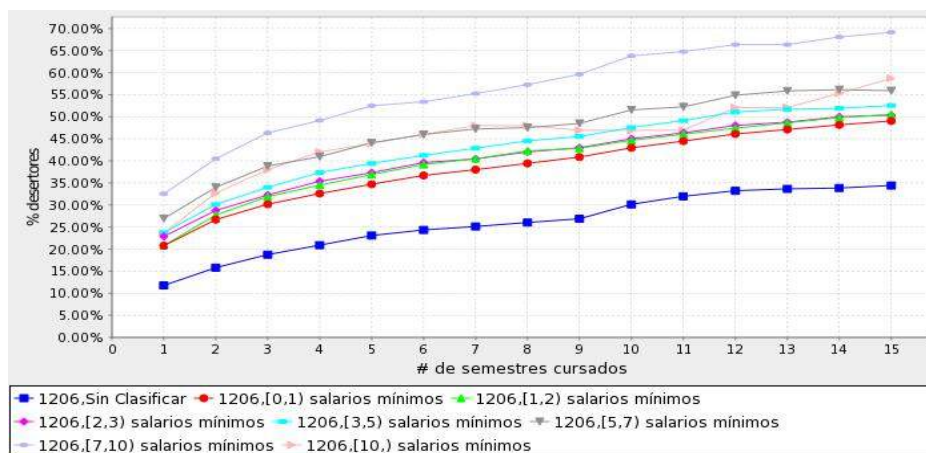
Tabla No. 56: Porcentaje de deserción estudiantil, según ingreso de la familia del estudiante en salarios mínimos, periodo 2016-I

Ingreso de la familia del estudiante	Semestros														
	1	2	3	4	5	6	7	8	9	10	11	12	13	14	15
Sin Clasificar	11.78%	15.80%	18.76%	20.91%	23.09%	24.35%	25.13%	26.04%	26.88%	30.16%	31.98%	33.24%	33.66%	33.85%	34.43%
[0,1) salarios mínimos	20.78%	26.69%	30.18%	32.60%	34.70%	36.70%	38.02%	39.43%	40.87%	42.96%	44.48%	46.10%	47.11%	48.16%	49.05%
[1,2) salarios mínimos	20.79%	27.72%	31.88%	34.52%	36.90%	39.19%	40.50%	42.26%	42.85%	44.66%	46.06%	47.42%	48.63%	49.80%	50.53%
[2,3) salarios mínimos	22.89%	28.76%	32.27%	35.37%	37.33%	39.61%	40.45%	42.02%	42.99%	45.03%	46.35%	48.03%	48.78%	50.00%	50.36%
[3,5) salarios mínimos	23.72%	30.12%	34.00%	37.36%	39.42%	41.25%	42.87%	44.54%	45.54%	47.56%	49.13%	51.08%	51.69%	51.90%	52.55%
[5,7) salarios mínimos	26.94%	34.00%	38.83%	40.96%	44.08%	45.99%	47.23%	47.54%	48.48%	51.55%	52.24%	54.86%	55.86%	56.14%	55.92%

[7,10) salarios mínimos	32.54%	40.48%	46.34%	49.17%	52.50%	53.39%	55.26%	57.27%	59.63%	63.81%	64.76%	66.35%	66.35%	68.09%	69.15%
[10,) salarios mínimos	23.64%	32.69%	38.00%	42.00%	44.00%	46.00%	48.00%	48.00%	46.94%	46.94%	46.94%	52.08%	52.08%	55.32%	58.70%

Fuente: Sistema para la Prevención de la Deserción de la Educación Superior SPADIES

Gráfico No. 26: Deserción estudiantil, según ingreso de la familia del estudiante en salarios mínimos, periodo, 2016-I



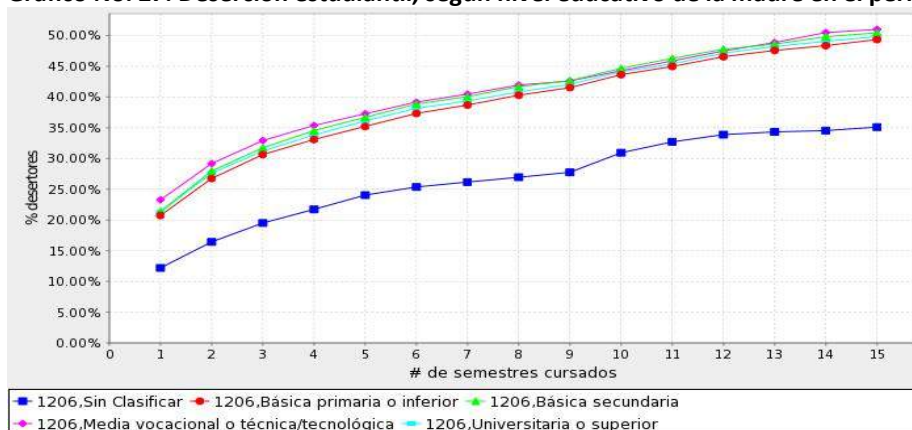
Fuente: Sistema para la Prevención de la Deserción de la Educación Superior SPADIES

Tabla No. 57: Porcentaje de deserción estudiantil, según nivel educativo de la madre en el periodo, 2016-I

Nivel educativo de la madre	Semestres														
	1	2	3	4	5	6	7	8	9	10	11	12	13	14	15
Sin Clasificar	12,20%	16,44%	19,51%	21,73%	24,05%	25,36%	26,16%	26,95%	27,76%	30,93%	32,71%	33,88%	34,32%	34,54%	35,11%
Básica primaria o inferior	20,73%	26,76%	30,64%	33,09%	35,22%	37,33%	38,70%	40,30%	41,53%	43,64%	44,97%	46,56%	47,58%	48,36%	49,34%
Básica secundaria	21,41%	27,96%	31,74%	34,54%	36,70%	38,85%	40,07%	41,70%	42,65%	44,67%	46,28%	47,78%	48,61%	49,82%	50,43%
Media vocacional o técnica/tecnológica	23,27%	29,18%	32,91%	35,37%	37,27%	39,17%	40,47%	41,95%	42,61%	44,29%	45,87%	47,49%	48,87%	50,48%	51,00%
Universitaria o superior	21,27%	27,61%	31,21%	33,82%	36,11%	38,16%	39,34%	40,83%	42,05%	44,11%	45,38%	47,15%	48,22%	49,05%	49,83%

Fuente: Sistema para la Prevención de la Deserción de la Educación Superior SPADIES

Gráfico No. 27: Deserción estudiantil, según nivel educativo de la madre en el periodo, 2016-I



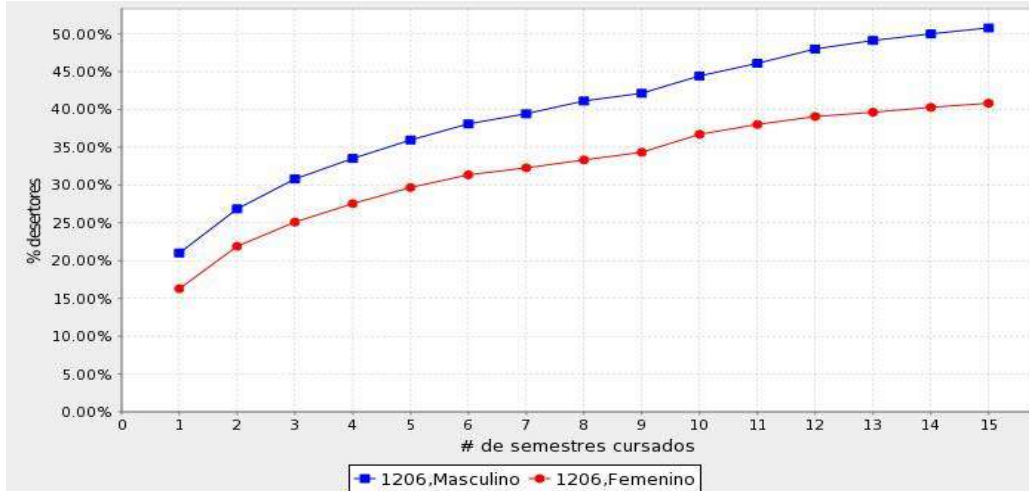
Fuente: Sistema para la Prevención de la Deserción de la Educación Superior SPADIES

Tabla No. 58: Porcentaje de deserción estudiantil, según género, periodo 2016-I

Sexo	Semestres														
	1	2	3	4	5	6	7	8	9	10	11	12	13	14	15
Masculino	21.01%	26.85%	30.81%	33.52%	35.96%	38.09%	39.43%	41.13%	42.15%	44.44%	46.11%	48.00%	49.13%	50.01%	50.79%
Femenino	16.30%	21.90%	25.10%	27.55%	29.68%	31.35%	32.28%	33.32%	34.34%	36.71%	38.02%	39.06%	39.63%	40.28%	40.83%

Fuente: Sistema para la Prevención de la Deserción de la Educación Superior SPADIES

Gráfico No. 28: Deserción estudiantil, según sexo, periodo 2016-I



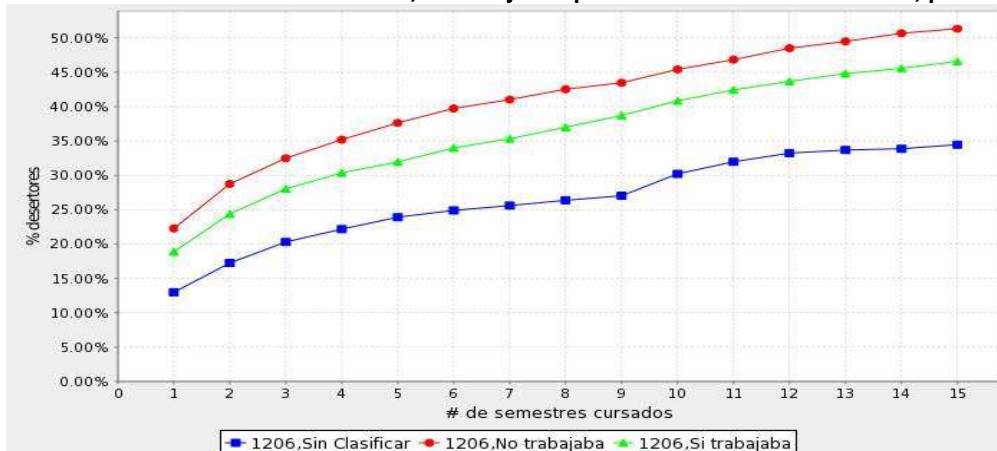
Fuente: Sistema para la Prevención de la Deserción de la Educación Superior SPADIES

Tabla No. 59: Porcentaje de deserción estudiantil, si trabajan al presentar las Pruebas Saber 11, periodo 2016-I

Trabajaba al presentar el ICFES	Semestres														
	1	2	3	4	5	6	7	8	9	10	11	12	13	14	15
Sin Clasificar	12.98%	17.24%	20.30%	22.17%	23.90%	24.89%	25.59%	26.36%	27.02%	30.21%	31.96%	33.23%	33.68%	33.86%	34.45%
No trabajaba	22.27%	28.75%	32.48%	35.19%	37.62%	39.73%	41.01%	42.52%	43.46%	45.41%	46.82%	48.49%	49.48%	50.66%	51.33%
Si trabajaba	18.88%	24.38%	28.03%	30.36%	31.95%	33.98%	35.32%	36.98%	38.70%	40.84%	42.41%	43.67%	44.79%	45.56%	46.58%

Fuente: Sistema para la Prevención de la Deserción de la Educación Superior SPADIES

Gráfico No. 29: Deserción estudiantil, si trabajan al presentar las Pruebas Saber 11, periodo 2016-I





Universidad de **Nariño**
FUNDADA EN 1904



POBLACIÓN DOCENTE Y ADMINISTRATIVOS

4. POBLACIÓN DOCENTE Y ADMINISTRATIVOS

4.1 DOCENTES

Tabla No. 60: Docentes por nivel de formación, periodo 2016-I

Nivel de Formación	Tiempo Completo	Tiempo Completo Ocasional	Hora Cátedra	Total
Doctor	92	-	7	99
Magister	147	14	133	294
Especialista	23	28	188	239
Profesional	6	11	198	215
Total general	268	53	526	847

Fuente: Vicerrectoría Académica / Oficina de Planeación y Desarrollo

*Fecha de corte octubre 18 de 2016

Datos corresponden a los segundos periodos académicos

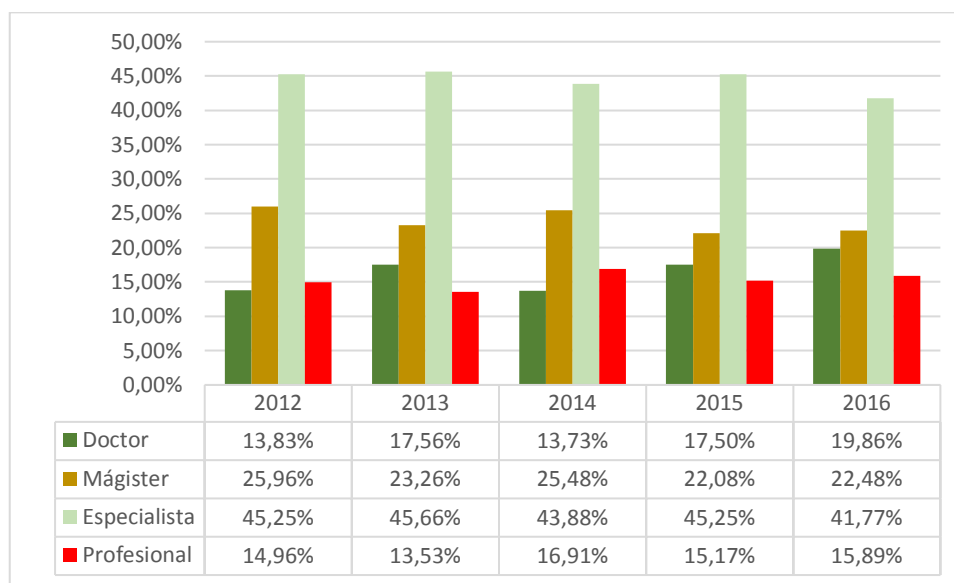
Tabla No. 61: Docentes por nivel de formación, primero y segundo periodo académico, 2012 - 2016

Nivel de Formación	2012		2013		2014		2015		2016	
	I	II	I	II	I	II	I	II	I	*II
Doctor	56	64	65	68	73	78	87	88	95	99
Magister	255	252	289	284	283	288	308	317	294	294
Especialista	286	283	277	258	264	238	270	245	245	239
Profesional	225	197	187	200	236	193	185	196	196	215
Total General	822	796	818	810	856	797	850	846	830	847

Fuente: Vicerrectoría Académica / Oficina de Planeación y Desarrollo

*Fecha de corte octubre 18 de 2016

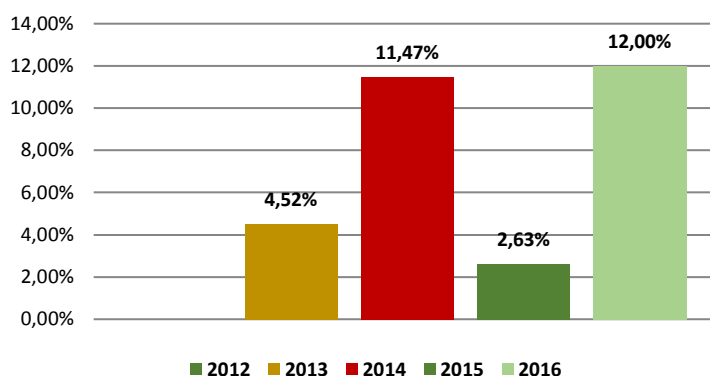
Gráfico No. 30: Porcentaje de docentes por nivel de formación, periodo 2012 – 2016



Fuente: Vicerrectoría Académica / Oficina de Planeación y Desarrollo

*Fecha de corte octubre 18 de 2016, Datos corresponden a los segundos periodos académicos

Gráfico No. 31: Variación porcentual docentes, periodo 2012 – 2016



Fuente: Vicerrectoría Académica / Oficina de Planeación y Desarrollo
 *Fecha de corte octubre 18 de 2016, Datos corresponden a los segundos periodos académicos

Tabla No. 62: Docentes escalafonados, periodo 2016

Categoría	A-2016			Total	*B-2016			Total
	Tiempo Completo	Tiempo Completo Ocasional	Hora Cátedra		Tiempo Completo	Tiempo Completo Ocasional	Hora Cátedra	
Titular	25	-	4	29	27	-	4	31
Asociado	89	4	11	104	88	-	15	103
Asistente	134	34	261	429	131	30	274	435
Auxiliar	16	17	80	113	17	17	95	129
Sin Escalafón	8	8	139	155	5	6	138	149
Total General	272	63	495	830	268	53	526	847

Fuente: Vicerrectoría Académica / Oficina de Planeación y Desarrollo
 *Fecha de corte octubre 18 de 2016

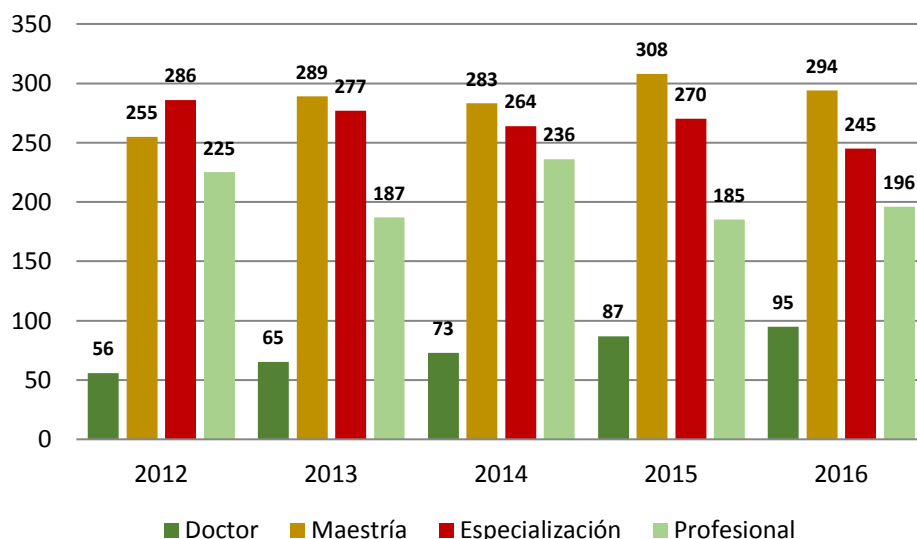
DOCENTES PRIMER PERIODO ACADÉMICO

Tabla No. 63: Docentes por nivel de formación: tiempo completo, tiempo completo ocasional y hora cátedra, primer periodo académico 2012 – 2016

Nivel de Formación	Tiempo Completo					Tiempo Completo Ocasional					Hora Cátedra				
	2012	2013	2014	2015	2016	2012	2013	2014	2015	2016	2012	2013	2014	2015	2016
Doctor	54	60	70	77	88	-	1	-	1	-	2	4	3	9	7
Maestría	155	159	155	152	152	18	20	12	21	20	82	110	116	135	122
Especialización	46	38	34	28	26	18	24	26	17	25	222	215	204	225	194
Profesional	12	9	9	9	6	23	22	17	10	18	190	156	210	166	172
Total General	267	266	268	266	272	59	67	55	49	63	496	485	533	535	495

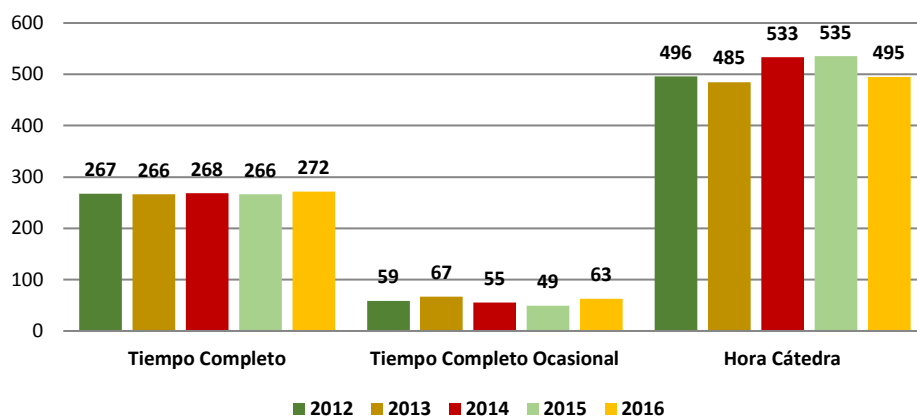
Fuente: Vicerrectoría Académica / Oficina de Planeación y Desarrollo

Gráfico No. 32: Docentes por nivel de formación, primer periodo académico 2012 – 2016



Fuente: Vicerrectoría Académica / Oficina de Planeación y Desarrollo

Gráfico No. 33: Docentes por tipo de vinculación, primer periodo académico 2012 -2016



Fuente: Vicerrectoría Académica / Oficina de Planeación y Desarrollo

DOCENTES SEGUNDO PERIODO ACADÉMICO

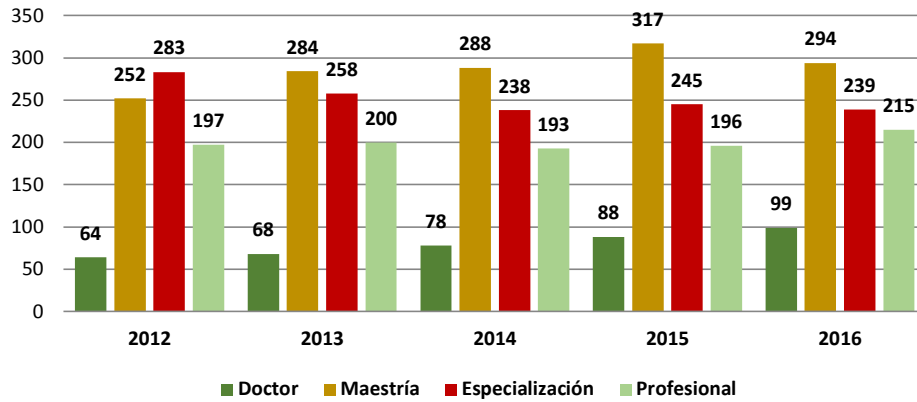
Tabla No. 64: Docentes por nivel de formación: tiempo completo, tiempo completo ocasional y hora cátedra, segundo periodo académico 2012 – 2016

Nivel de Formación	Tiempo Completo					Tiempo Completo Ocasional					Hora Cátedra				
	2012	2013	2014	2015	*2016	2012	2013	2014	2015	*2016	2012	2013	2014	2015	*2016
Doctor	59	66	74	80	92	-	-	1	-	-	5	2	3	8	7
Maestría	156	160	158	162	147	17	17	9	21	14	79	107	121	134	133
Especialización	40	35	28	28	23	16	27	13	23	28	227	196	197	194	188
Profesional	12	9	10	8	6	25	20	11	14	11	160	171	172	174	198
Total General	267	270	270	278	268	58	64	34	58	53	471	476	493	510	526

Fuente: Vicerrectoría Académica / Oficina de Planeación y Desarrollo

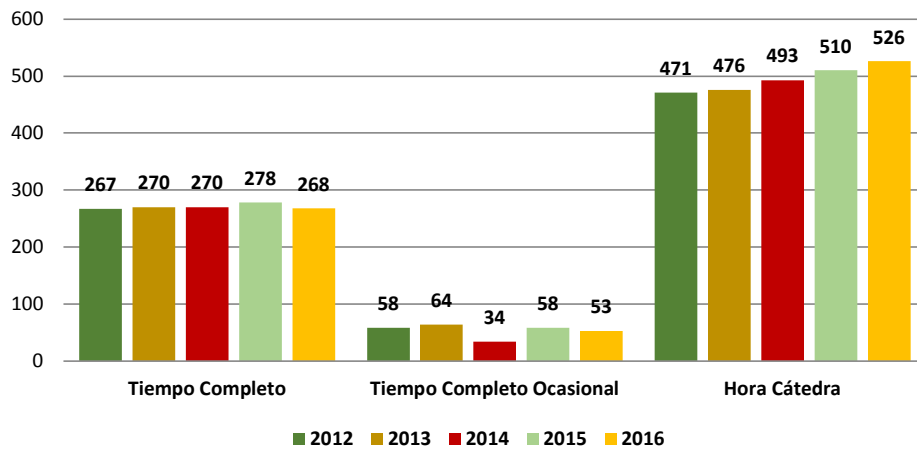
*Fecha de corte octubre 18 de 2016

Gráfico No. 34: Docentes por nivel de formación, segundo periodo académico 2012 -2016



Fuente: Vicerrectoría Académica / Oficina de Planeación y Desarrollo

Gráfico No. 35: Docentes por tipo de vinculación, segundo periodo académico 2012 -2016



Fuente: Vicerrectoría Académica / Oficina de Planeación y Desarrollo

DOCENTES POR UNIDAD ACADÉMICA

Tabla No. 65: Docentes por unidad académica y nivel de formación, primer periodo académico 2012 - 2016

Facultad / Departamento	2012				2013				2014				2015				2016			
	H.C	T.C	T.C.O	Total	H.C	T.C	T.C.O	Total	H.C	T.C	T.C.O	Total	H.C	T.C	T.C.O	Total	H.C	T.C	T.C.O	Total
Artes																				
Arquitectura																				
Especialización	4	1	1	6	6	1	1	8	5	1	1	7	5	1	2	8	6	1	3	10
Maestría	-	4	-	4	3	4	-	7	1	4	-	5	2	4	-	6	2	5	-	7
Profesional	6	1	1	8	4	1	1	6	4	1	-	5	4	1	2	7	5	1	-	6
Subtotal	10	6	2	18	13	6	2	21	10	6	1	17	11	6	4	21	13	7	3	23
Artes Visuales																				
Doctor	-	2	-	2	-	3	-	3	-	3	-	3	-	4	-	4	-	4	-	4
Especialización	7	4	1	12	9	4	-	13	6	4	1	11	10	2	-	12	8	2	-	10
Maestría	2	5	-	7	3	4	1	8	4	4	1	9	2	3	3	8	1	4	3	8
Profesional	2	1	-	3	1	1	-	2	3	1	-	4	1	1	-	2	3	1	-	4
Subtotal	11	12	1	24	13	12	1	26	13	12	2	27	13	10	3	26	12	11	3	26
Diseño																				
Doctor	-	1	-	1	-	1	-	1	-	2	-	2	-	2	-	2	-	2	-	2
Especialización	15	4	1	20	14	3	2	19	9	3	3	15	15	3	-	18	15	3	-	18
Maestría	2	3	-	5	1	4	-	5	1	4	-	5	2	5	-	7	2	5	-	7
Profesional	3	1	1	5	5	1	1	7	14	1	1	16	6	-	2	8	8	-	2	10
Subtotal	20	9	2	31	20	9	3	32	24	10	4	38	23	10	2	35	25	10	2	37
Música																				
Especialización	4	2	1	7	4	2	2	8	5	1	1	7	7	1	-	8	6	1	1	8
Maestría	2	3	-	5	3	5	1	9	5	5	1	11	8	6	1	15	7	7	1	15
Profesional	22	3	4	29	23	1	2	26	24	1	1	26	23	-	2	25	24	-	3	27
Subtotal	28	8	5	41	30	8	5	43	34	7	3	44	38	7	3	48	37	8	5	50
Total Facultad de Artes	69	35	10	114	76	35	11	122	81	35	10	126	85	33	12	130	87	36	13	136
Ciencias Agrícolas																				
Producción y Sanidad Vegetal																				
Doctor	-	3	-	3	-	3	-	3	-	4	-	4	-	6	-	6	-	5	-	5
Especialización	2	-	-	2	2	-	1	3	3	-	-	3	1	-	1	2	1	-	1	2
Maestría	5	7	1	13	8	7	1	16	9	7	-	16	7	5	-	12	9	5	-	14
Profesional	4	-	1	5	1	-	-	1	1	-	-	1	-	-	-	3	-	-	-	3
Subtotal	11	10	2	23	11	10	2	23	13	11	0	24	8	11	1	20	13	10	1	24
Recursos Naturales y Sistemas Agroforestales																				
Doctor	-	3	-	3	-	4	-	4	-	4	-	4	-	5	-	5	-	6	-	6
Especialización	1	-	-	1	1	-	-	1	-	1	1	4	-	-	-	4	4	-	1	5
Maestría	1	7	1	9	3	6	3	12	6	6	1	13	6	5	4	15	4	4	4	12
Profesional	4	-	1	5	4	-	2	6	11	-	-	11	11	1	-	12	5	1	4	10
Subtotal	6	10	2	18	8	10	5	23	17	10	2	29	21	11	4	36	13	11	9	33
Total Facultad de Ciencias Agrícolas	17	20	4	41	19	20	7	46	30	21	2	53	29	22	5	56	26	21	10	57
Ciencias de la Salud																				
Medicina																				
Especialización	38	1	-	39	41	1	-	42	41	1	-	42	41	1	1	43	38	1	1	40
Maestría	4	1	-	5	2	1	-	3	3	1	-	4	4	1	-	5	3	1	-	4
Profesional	6	-	1	7	7	-	1	8	14	-	2	16	12	-	-	12	15	-	1	16
Subtotal	48	2	1	51	50	2	1	53	58	2	2	62	57	2	1	60	56	2	2	60
Promoción de la Salud																				
Especialización	5	-	-	5	2	-	1	3	2	-	1	3	5	-	-	5	5	-	1	6
Maestría	1	5	1	7	2	5	-	7	1	5	-	6	5	5	-	10	2	3	-	5
Profesional	2	-	-	2	4	-	-	4	3	-	-	3	1	-	-	1	5	-	1	6
Subtotal	8	5	1	14	8	5	1	14	6	5	1	12	11	5	0	16	12	3	2	17

UDENAR EN CIFRAS, ANUARIO 2016

Facultad / Departamento	2012				2013				2014				2015				2016			
	H.C	T.C	T.C.O	Total	H.C	T.C	T.C.O	Total	H.C	T.C	T.C.O	Total	H.C	T.C	T.C.O	Total	H.C	T.C	T.C.O	Total
Total Facultad de Ciencias de la Salud	56	7	2	65	58	7	2	67	64	7	3	74	68	7	1	76	68	5	4	77
Ciencias Económicas y Administrativas																				
Administración de Empresas																				
Doctor	-	1	-	1	-	1	-	1	-	1	-	1	-	1	-	1	-	1	-	1
Especialización	18	2	3	23	13	2	2	17	11	2	3	16	16	2	1	19	9	2	5	16
Maestría	2	2	-	4	3	2	-	5	4	2	-	6	4	2	-	6	6	4	2	12
Profesional	4	-	-	4	3	-	-	3	2	-	-	2	2	-	-	2	1	-	-	1
Subtotal	24	5	3	32	19	5	2	26	17	5	3	25	22	5	1	28	16	7	7	30
Comercio Internacional y Mercadeo																				
Doctor	-	1	-	1	-	1	-	1	-	1	-	1	-	1	-	1	-	1	-	1
Especialización	9	1	1	11	7	1	1	9	8	1	1	10	7	1	2	10	7	1	3	11
Maestría	1	2	-	3	2	2	-	4	2	2	-	4	1	1	-	2	2	1	-	3
Profesional	3	-	-	3	1	-	-	1	-	-	-	-	-	-	-	-	2	-	-	2
Subtotal	13	4	1	18	10	4	1	15	10	4	1	15	8	3	2	13	11	3	3	17
Economía																				
Especialización	5	2	2	9	5	2	4	11	4	1	3	8	8	-	-	8	8	2	-	10
Maestría	1	5	-	6	3	5	1	9	2	6	1	9	3	7	-	10	3	6	-	9
Profesional	4	2	3	9	1	2	1	4	1	2	-	3	-	2	-	2	-	-	-	-
Subtotal	10	9	5	24	9	9	6	24	7	9	4	20	11	9	-	20	11	8	-	19
Total Facultad de Ciencias Económicas y Administrativas	47	18	9	74	38	18	9	65	34	18	8	60	41	17	3	61	38	18	10	66
Ciencias Exactas y Naturales																				
Biología																				
Doctor	1	4	-	5	1	5	-	6	1	5	-	6	2	6	-	8	1	6	-	7
Especialización	1	2	-	3	1	2	-	3	2	2	-	4	1	2	-	3	1	2	-	3
Maestría	3	6	3	12	3	5	3	11	4	5	1	10	3	5	1	9	6	5	-	11
Profesional	7	-	1	8	7	-	-	7	8	-	-	8	7	-	-	7	5	-	-	5
Subtotal	12	12	4	28	12	12	3	27	15	12	1	28	13	13	1	27	13	13	0	26
Física																				
Doctor	-	5	-	5	-	5	-	5	-	5	-	5	-	5	-	5	-	6	-	6
Especialización	2	1	-	3	3	1	-	4	4	1	-	5	4	1	-	5	4	1	-	5
Maestría	6	4	-	10	5	4	-	9	5	4	-	9	6	5	-	11	7	4	-	11
Profesional	5	-	1	6	6	-	-	6	8	-	-	8	1	-	-	1	3	-	-	3
Subtotal	13	10	1	24	14	10	0	24	17	10	0	27	11	11	0	22	14	11	0	25
Matemáticas y Estadística																				
Doctor	-	1	-	1	-	2	-	2	1	4	-	5	-	5	1	6	-	7	-	7
Especialización	14	4	1	19	20	3	-	23	18	3	-	21	15	2	-	17	18	2	-	20
Maestría	8	20	-	28	9	20	1	30	8	19	-	27	13	19	-	32	9	18	-	27
Profesional	11	-	1	12	6	-	-	6	11	-	2	13	12	-	-	12	12	-	-	12
Subtotal	33	25	2	60	35	25	1	61	38	26	2	66	40	26	1	67	39	27	0	66
Química																				
Doctor	-	6	-	6	-	6	1	7	-	8	-	8	-	8	-	8	-	9	-	9
Especialización	9	-	-	9	5	-	-	5	6	-	-	6	8	-	-	8	5	-	-	5
Maestría	2	5	2	9	5	5	1	11	3	2	1	6	3	2	3	8	2	3	1	6
Profesional	5	-	-	5	7	-	-	7	5	-	-	5	3	-	-	3	6	-	-	6
Subtotal	16	11	2	29	17	11	2	30	14	10	1	25	14	10	3	27	13	12	1	26
Total Facultad de Ciencias Exactas y Naturales	74	58	9	141	78	58	6	142	84	58	4	146	78	60	5	143	79	63	1	143
Ciencias Humanas																				
Ciencias Sociales																				
Doctor	-	2	-	2	-	2	-	2	-	2	-	2	1	2	-	3	1	2	-	3
Especialización	1	-	-	1	4	-	-	4	4	-	-	4	1	-	-	1	2	-	-	2
Maestría	3	3	-	6	6	3	-	9	5	3	-	8	6	3	-	9	3	4	-	7
Profesional	4	-	-	4	-	2	2	2	2	-	1	3	3	-	1	4	3	-	1	4
Subtotal	8	5	0	13	10	5	2	17	11	5	1	17	11	5	1	17	9	6	1	16

Facultad / Departamento	2012				2013				2014				2015				2016			
	H.C	T.C	T.C.O	Total	H.C	T.C	T.C.O	Total	H.C	T.C	T.C.O	Total	H.C	T.C	T.C.O	Total	H.C	T.C	T.C.O	Total
Geografía																				
Doctor	-	1	-	1	-	1	-	1	-	1	-	1	1	1	-	2	1	1	-	2
Especialización	1	2	1	4	1	2	2	5	-	1	1	2	2	1	-	3	1	1	1	3
Maestría	-	2	-	2	-	2	-	2	-	3	1	4	1	2	-	3	-	1	1	2
Profesional	1	-	1	2	1	-	-	1	1	1	-	1	1	-	-	1	1	-	-	1
Subtotal	2	5	2	9	2	5	2	9	1	5	2	8	5	4	0	9	3	3	2	8
Humanidades y Filosofía																				
Doctor	1	1	-	2	-	1	-	1	-	2	-	2	-	2	-	2	-	3	-	3
Especialización	1	-	-	1	-	-	-	-	-	-	-	-	-	-	-	-	-	-	-	-
Maestría	3	9	1	13	3	9	1	13	5	9	-	14	4	9	-	13	3	7	1	11
Profesional	5	-	-	5	3	-	-	3	2	-	-	2	2	-	-	2	-	-	-	-
Subtotal	10	10	1	21	6	10	1	17	7	11	0	18	6	11	0	17	3	10	1	14
Lingüística e Idiomas																				
Doctor	-	5	-	5	-	5	-	5	-	4	-	4	-	4	-	4	1	6	-	7
Especialización	25	2	-	27	22	1	1	24	19	1	2	22	18	1	1	5	16	1	2	19
Maestría	4	8	2	14	9	9	4	22	9	9	1	19	7	9	2	14	10	10	-	20
Profesional	36	-	1	37	40	-	1	41	52	-	2	54	46	-	-	5	49	-	1	50
Subtotal	65	15	3	83	71	15	6	92	80	14	5	99	71	14	3	88	76	17	3	96
Psicología																				
Doctor	-	2	-	2	-	2	-	2	-	2	-	2	-	2	-	2	-	2	-	2
Especialización	5	-	2	7	4	-	1	5	3	-	1	4	3	-	-	3	4	-	-	4
Maestría	7	5	1	13	9	5	-	14	10	5	-	15	11	6	1	18	11	6	-	17
Profesional	6	-	1	7	6	-	1	7	3	-	3	6	4	-	-	4	5	-	-	5
Subtotal	18	7	4	29	19	7	2	28	16	7	4	27	18	8	1	27	20	8	0	28
Sociología																				
Doctor	-	1	-	1	-	1	-	1	-	1	-	1	-	2	-	2	-	2	-	2
Especialización	2	1	-	3	2	-	-	2	3	-	-	3	4	-	-	4	5	-	-	5
Maestría	-	5	-	5	1	6	-	7	-	6	-	6	3	4	1	8	1	4	-	5
Profesional	-	-	1	1	-	-	1	1	1	-	-	1	-	-	1	1	2	-	-	2
Subtotal	2	7	1	10	3	7	1	11	4	7	0	11	7	6	2	15	8	6	0	14
Total Facultad de Ciencias Humanas	105	49	11	165	111	49	14	174	119	49	12	180	118	48	7	173	119	50	7	176
Ciencias Pecuarias																				
Producción y Procesamiento Animal																				
Doctor	-	3	-	3	-	3	-	3	-	3	-	3	1	3	-	4	-	3	-	3
Especialización	4	1	-	5	6	1	-	7	3	1	1	5	4	1	1	6	3	1	1	5
Maestría	1	3	1	5	2	4	1	7	2	4	1	7	2	4	1	7	4	4	1	9
Profesional	4	1	-	5	-	-	1	1	-	-	-	-	1	-	-	1	-	-	-	-
Subtotal	9	8	1	18	8	8	2	18	5	8	2	15	8	8	2	18	7	8	2	17
Recursos Hidrobiológicos																				
Doctor	-	1	-	1	-	1	-	1	-	2	-	2	1	2	-	3	-	2	-	2
Especialización	-	1	-	1	1	1	-	2	1	-	-	1	1	-	-	1	1	-	-	1
Maestría	1	2	-	3	-	2	-	2	2	2	1	5	3	2	-	5	2	3	1	6
Profesional	5	1	1	7	2	1	3	6	3	1	-	4	3	2	-	5	2	1	1	4
Subtotal	6	5	1	12	3	5	3	11	6	5	1	12	8	6	0	14	5	6	2	13
Salud Animal																				
Doctor	-	-	-	-	1	-	-	1	-	-	-	-	-	-	-	-	-	1	-	1
Especialización	8	3	-	11	6	3	-	9	6	3	-	9	8	1	-	9	5	1	-	6
Maestría	3	4	-	7	1	4	-	5	-	4	-	4	1	5	1	7	-	4	1	5
Profesional	7	1	-	8	5	1	2	8	3	1	2	6	5	1	1	7	2	1	1	4
Subtotal	18	8	-	26	13	8	2	23	9	8	2	19	14	7	2	23	7	7	2	16
Total Facultad de Ciencias Pecuarias	33	21	2	56	24	21	7	52	20	21	5	46	30	21	4	55	19	21	6	46
Derecho																				
Ciencias Jurídicas																				
Doctor	-	2	-	2	-	2	-	2	-	2	-	2	-	3	-	3	-	3	-	3

UDENAR EN CIFRAS, ANUARIO 2016

Facultad / Departamento	2012				2013				2014				2015				2016			
	H.C	T.C	T.C.O	Total	H.C	T.C	T.C.O	Total	H.C	T.C	T.C.O	Total	H.C	T.C	T.C.O	Total	H.C	T.C	T.C.O	Total
Especialización	14	3	-	17	11	2	-	13	16	2	-	18	16	2	-	18	-	1	-	1
Maestría	4	4	-	8	3	5	-	8	5	5	-	10	4	5	-	9	-	6	-	6
Profesional	4	-	-	4	6	-	-	6	7	-	-	7	6	-	-	6	-	-	-	-
Subtotal	22	9	-	31	20	9	-	29	28	9	-	37	26	10	-	36	-	10	-	10
Total Facultad de Derecho	22	9	-	31	20	9	-	29	28	9	-	37	26	10	-	36	-	10	-	10
Educación																				
Estudios Pedagógicos																				
Doctor	-	5	-	5	1	5	-	6	1	6	-	7	3	5	-	8	2	6	-	8
Especialización	2	1	-	3	1	1	-	2	1	1	-	2	1	1	-	2	1	-	-	1
Maestría	10	9	3	22	11	8	2	21	10	8	1	19	10	7	2	19	11	6	3	20
Profesional	2	-	-	2	-	-	-	-	2	-	-	2	1	-	-	1	2	-	-	2
Subtotal	14	15	3	32	13	14	2	29	14	15	1	30	15	13	2	30	16	12	3	31
Total Facultad de Educación	14	15	3	32	13	14	2	29	14	15	1	30	15	13	2	30	16	12	3	31
Ingeniería																				
Electrónica																				
Doctor	-	-	-	-	-	2	-	2	-	2	-	2	-	2	-	2	-	2	-	2
Especialización	5	-	-	5	2	-	1	3	3	-	1	4	2	-	1	3	3	-	1	4
Maestría	1	8	-	9	-	6	-	6	1	5	-	6	2	5	-	7	2	5	-	7
Profesional	6	-	2	8	4	-	1	5	7	-	2	9	2	-	1	3	1	-	1	2
Subtotal	12	8	2	22	6	8	2	16	11	7	3	21	6	7	2	15	6	7	2	15
Ingeniería Civil																				
Doctor	-	1	-	1	-	1	-	1	-	1	-	1	-	1	-	1	-	2	-	2
Especialización	5	6	1	12	7	5	1	13	5	5	1	11	3	5	2	10	6	3	-	9
Maestría	3	3	-	6	1	4	-	5	1	4	-	5	1	4	-	5	1	5	-	6
Profesional	6	1	-	7	3	1	-	4	7	1	-	8	2	1	-	3	1	1	1	3
Subtotal	14	11	1	26	11	11	1	23	13	11	1	25	6	11	2	19	8	11	1	20
Sistemas																				
Doctor	-	1	-	1	-	1	-	1	-	2	-	2	-	2	-	2	1	2	-	3
Especialización	11	1	3	15	13	-	3	16	14	-	4	18	13	-	5	18	11	-	4	15
Maestría	1	7	1	9	8	8	-	16	8	8	-	16	8	8	1	17	8	8	1	17
Profesional	11	-	-	11	1	-	1	2	4	-	-	4	3	-	-	3	3	-	1	4
Subtotal	23	9	4	36	22	9	4	35	26	10	4	40	24	10	6	40	23	10	6	39
Total Facultad de Ingeniería	49	28	7	84	39	28	7	74	50	28	8	86	36	28	10	74	37	28	9	74
Ingeniería Agroindustrial																				
Procesos Industriales																				
Doctor	-	2	-	2	1	2	-	3	-	3	-	3	-	3	-	3	-	4	-	4
Especialización	4	1	-	5	2	-	1	3	2	-	-	2	2	-	-	2	1	-	-	1
Maestría	1	4	1	6	1	5	-	6	-	4	1	5	3	4	-	7	1	4	-	5
Profesional	5	-	1	6	5	-	1	6	7	-	1	8	4	-	-	4	4	-	-	4
Subtotal	10	7	2	19	9	7	2	18	9	7	2	18	9	7	-	16	6	8	-	14
Total Facultad de Ingeniería Agroindustrial	10	7	2	19	9	7	2	18	9	7	2	18	9	7	-	16	6	8	-	14
Total General	496	267	59	822	485	266	67	818	533	268	55	856	535	266	49	850	495	272	63	830

Fuente: Vicerrectoría Académica / Oficina de Planeación y Desarrollo
T.C: Tiempo Completo, T.C.O: Tiempo Completo Ocasional, H.C: Hora Catedra

Tabla No. 66: Docentes por tipo de vinculación, nivel de formación y unidad académica, segundo periodo académico 2012 – 2016

Facultad / Departamento	2012				2013				2014				2015				*2016			
	H.C	T.C	T.C.O	Total	H.C	T.C	T.C.O	Total	H.C	T.C	T.C.O	Total	H.C	T.C	T.C.O	Total	H.C	T.C	T.C.O	Total
Artes																				
Arquitectura																				
Especialización	6	1	-	7	4	1	2	7	6	1	1	8	5	1	2	8	7	1	3	11
Maestría	1	4	-	5	2	4	-	6	2	4	-	6	3	5	-	8	2	4	-	6
Profesional	1	1	2	4	5	1	-	6	4	1	1	6	5	1	1	7	5	1	-	6
Subtotal	8	6	2	16	11	6	2	19	12	6	2	20	13	7	3	23	14	6	3	23
Artes Visuales																				
Doctor	-	3	-	3	-	3	-	3	-	3	-	3	-	4	-	4	-	5	-	5
Especialización	9	4	-	13	8	4	-	12	5	2	1	8	6	2	2	10	8	2	-	10
Maestría	1	4	1	6	4	4	-	8	4	4	1	9	3	4	3	10	5	3	1	9
Profesional	3	1	-	4	4	1	-	5	2	1	-	3	3	1	-	4	2	1	-	3
Subtotal	13	12	1	26	16	12	-	28	11	10	2	23	12	11	5	28	15	11	1	27
Diseño																				
Doctor	-	1	-	1	-	2	-	2	-	2	-	2	-	2	-	2	-	2	-	2
Especialización	17	4	-	21	11	3	3	17	13	3	-	16	14	3	-	17	15	3	-	18
Maestría	1	3	-	4	1	4	-	5	1	5	-	6	2	5	-	7	3	4	-	7
Profesional	4	1	-	5	8	1	1	10	9	-	-	9	6	-	2	8	7	-	2	9
Subtotal	22	9	-	31	20	10	4	34	23	10	-	33	22	10	2	34	25	9	2	36
Música																				
Doctor	-	-	-	-	-	-	-	-	-	-	-	-	-	-	-	-	-	1	-	1
Especialización	3	2	2	7	5	1	1	7	6	1	1	8	7	1	-	8	5	-	2	7
Maestría	1	3	1	5	4	5	-	9	5	5	1	11	7	7	2	16	3	7	2	12
Profesional	31	3	3	37	26	1	2	29	23	1	3	27	23	-	1	24	27	-	-	27
Subtotal	35	8	6	49	35	7	3	45	34	7	5	46	37	8	3	48	35	8	4	47
Total Facultad de Artes	78	35	9	122	82	35	9	126	80	33	9	122	84	36	13	133	89	34	10	133
Ciencias Agrícolas																				
Producción y Sanidad Vegetal																				
Doctor	-	3	-	3	-	4	-	4	-	4	-	4	-	5	-	5	-	5	-	5
Especialización	4	-	-	4	2	-	1	3	2	-	1	3	3	-	1	4	3	-	-	3
Maestría	4	7	1	12	8	7	1	16	7	7	1	15	8	5	-	13	8	5	-	13
Profesional	4	-	1	5	-	-	-	2	-	-	-	2	1	-	-	1	3	-	-	3
Subtotal	12	10	2	24	10	11	2	23	11	11	2	24	12	10	1	23	14	10	-	24
Recursos Naturales y Sistemas Agroforestales																				
Doctor	-	4	-	4	-	4	-	4	-	4	-	4	-	5	-	5	2	6	-	8
Especialización	-	-	-	-	1	-	1	2	3	-	1	4	1	-	1	2	3	-	-	3
Maestría	2	6	1	9	5	7	1	13	10	6	1	17	8	5	3	16	12	4	1	17
Profesional	5	-	2	7	3	-	2	5	9	1	2	12	18	1	2	21	7	1	3	11
Subtotal	7	10	3	20	9	11	4	24	22	11	4	37	27	11	6	44	24	11	4	39
Total Facultad de Ciencias Agrícolas	19	20	5	44	19	22	6	47	33	22	6	61	39	21	7	67	38	21	4	63
Ciencias de la Salud																				
Medicina																				
Especialización	31	1	-	32	32	1	-	33	28	1	-	29	29	1	1	31	20	1	5	26
Maestría	4	1	-	5	2	1	-	3	5	1	-	6	4	1	-	5	2	1	-	3
Profesional	9	-	-	9	11	-	1	12	13	-	1	14	14	-	1	15	27	-	2	29
Subtotal	44	2	-	46	45	2	1	48	46	2	1	49	47	2	2	51	49	2	7	58
Promoción de la Salud																				
Especialización	2	-	-	2	2	-	2	4	3	-	-	3	2	-	-	2	2	-	1	3
Maestría	1	5	1	7	1	5	-	6	2	5	-	7	4	4	-	8	3	3	-	6
Profesional	-	-	-	-	2	-	-	2	4	-	-	4	2	-	-	2	4	-	1	5
Subtotal	3	5	1	9	5	5	2	12	9	5	-	14	8	4	-	12	9	3	2	14
Total Ciencias de la Salud	47	7	1	55	50	7	3	60	55	7	1	63	55	6	2	63	58	5	9	72

UDENAR EN CIFRAS, ANUARIO 2016

Facultad / Departamento	2012				2013				2014				2015				*2016			
	H.C	T.C	T.C.O	Total	H.C	T.C	T.C.O	Total	H.C	T.C	T.C.O	Total	H.C	T.C	T.C.O	Total	H.C	T.C	T.C.O	Total
Ciencias Económicas y Administrativas																				
Administración de Empresas																				
Doctor	-	1	-	1	-	1	-	1	-	1	-	1	-	1	-	1	-	1	-	1
Especialización	19	2	4	25	12	2	3	17	11	2	2	15	17	2	-	19	8	2	4	14
Maestría	2	2	-	4	3	2	-	5	4	2	-	6	6	4	-	10	7	4	1	12
Profesional	2	-	-	2	3	-	-	3	-	-	-	-	1	-	-	1	2	-	-	2
Subtotal	23	5	4	32	18	5	3	26	15	5	2	22	24	7	-	31	17	7	5	29
Comercio Internacional y Mercadeo																				
Doctor	-	1	-	1	-	1	-	1	-	1	-	1	-	1	-	1	-	1	-	1
Especialización	8	1	1	10	6	1	1	8	7	1	2	10	7	1	3	11	7	1	3	11
Maestría	2	2	-	4	2	2	-	4	1	1	-	2	2	1	-	3	1	1	-	2
Profesional	-	-	-	-	1	-	-	1	-	-	-	-	-	-	-	-	-	-	-	1
Subtotal	10	4	1	15	9	4	1	14	8	3	2	13	9	3	3	15	8	3	4	15
Economía																				
Especialización	5	2	3	10	3	2	4	9	7	-	-	7	8	2	-	10	8	2	-	10
Maestría	2	5	-	7	3	5	-	8	2	7	1	10	3	7	-	10	3	6	-	9
Profesional	2	2	2	6	-	2	1	3	-	2	-	2	-	1	-	1	-	-	-	-
Subtotal	9	9	5	23	6	9	5	20	9	9	1	19	11	10	-	21	11	8	-	19
Total Ciencias Económicas y Administrativas	42	18	10	70	33	18	9	60	32	17	5	54	44	20	3	67	36	18	9	63
Ciencias Exactas y Naturales																				
Biología																				
Doctor	1	5	-	6	1	5	-	6	1	6	-	7	2	6	-	8	1	7	-	8
Especialización	1	2	-	3	1	2	-	3	1	2	-	3	1	2	-	3	1	1	-	2
Maestría	3	5	2	10	4	5	4	13	5	5	-	10	5	5	1	11	4	5	1	10
Profesional	3	-	1	4	5	-	-	5	3	-	-	3	3	-	-	3	5	-	-	5
Subtotal	8	12	3	23	11	12	4	27	10	13	-	23	11	13	1	25	11	13	1	25
Física																				
Doctor	-	5	-	5	-	5	-	5	-	5	-	5	-	5	-	5	-	6	-	6
Especialización	3	1	-	4	4	1	-	5	4	1	-	5	4	1	-	5	4	1	-	5
Maestría	6	4	-	10	3	4	2	9	5	5	-	10	6	5	-	11	7	4	-	11
Profesional	5	-	-	5	7	-	1	8	2	-	-	2	1	-	-	1	3	-	-	3
Subtotal	14	10	-	24	14	10	3	27	11	11	-	22	11	11	-	22	14	11	-	25
Matemáticas y Estadística																				
Doctor	-	1	-	1	-	4	-	4	-	5	1	6	-	6	-	6	-	7	-	7
Especialización	11	3	1	15	15	3	-	18	15	2	-	17	15	2	-	17	16	2	-	18
Maestría	5	21	-	26	7	19	-	26	5	19	-	24	10	19	-	29	9	18	-	27
Profesional	16	-	-	16	7	-	2	9	5	-	1	6	11	-	-	11	10	-	-	10
Subtotal	32	25	1	58	29	26	2	57	25	26	2	53	36	27	-	63	35	27	-	62
Química																				
Doctor	-	6	-	6	-	6	-	6	1	8	-	9	-	9	-	9	-	9	-	9
Especialización	4	-	-	4	4	-	-	4	5	-	-	5	5	-	-	5	4	-	-	4
Maestría	2	5	-	7	1	4	2	7	4	2	-	6	1	3	1	5	3	3	-	6
Profesional	7	-	-	7	3	-	-	3	2	-	-	2	4	-	-	4	2	-	-	2
Subtotal	13	11	-	24	8	10	2	20	12	10	-	22	10	12	1	23	9	12	-	21
Ciencias Sociales																				
Doctor	-	2	-	2	-	2	-	2	-	2	-	2	1	2	-	3	1	2	-	3
Especialización	4	-	-	4	4	-	-	4	2	-	1	3	1	-	-	1	2	-	-	2
Maestría	6	3	-	9	6	3	-	9	4	3	-	7	2	4	-	6	2	4	-	6
Profesional	3	-	1	4	1	-	1	2	2	-	-	2	5	-	-	5	3	-	-	3
Subtotal	13	5	1	19	11	5	1	17	8	5	1	14	9	6	-	15	8	6	-	14
Geografía																				
Doctor	-	1	-	1	-	1	-	1	-	1	-	1	1	1	-	2	-	1	-	1
Especialización	1	2	1	4	-	1	2	3	1	1	-	2	1	1	1	3	1	1	1	3
Maestría	-	2	-	2	-	3	-	3	1	3	-	4	-	1	1	2	1	1	1	3
Profesional	1	-	1	2	1	-	-	1	-	-	-	-	1	-	-	1	1	-	-	1

UDENAR EN CIFRAS, ANUARIO 2016

Facultad / Departamento	2012				2013				2014				2015				*2016			
	H.C	T.C	T.C.O	Total	H.C	T.C	T.C.O	Total	H.C	T.C	T.C.O	Total	H.C	T.C	T.C.O	Total	H.C	T.C	T.C.O	Total
Subtotal	2	5	2	9	1	5	2	8	2	5	-	7	3	3	2	8	3	3	2	8
Humanidades y Filosofía																				
Doctor	3	1	-	4	-	1	-	1	-	6	-	6	1	3	-	4	-	3	-	3
Especialización	2	-	-	2	-	-	-	-	5	1	-	6	-	-	-	-	-	-	-	-
Maestría	5	9	-	14	3	10	1	14	8	18	2	28	3	8	1	12	3	7	-	10
Profesional	2	-	-	2	2	-	-	2	7	-	1	8	-	-	-	-	-	-	-	-
Subtotal	12	10	-	22	5	11	1	17	20	25	3	48	4	11	1	16	3	10	-	13
Lingüística e Idiomas																				
Doctor	-	5	-	5	-	5	-	5	-	-	-	-	-	4	-	4	-	6	-	6
Especialización	24	1	-	25	20	1	-	21	14	-	-	14	23	1	1	25	22	1	1	24
Maestría	5	9	3	17	8	9	4	21	5	-	-	5	6	12	3	21	9	10	-	19
Profesional	26	-	-	26	38	-	-	38	41	-	-	41	48	-	2	50	48	-	-	48
Subtotal	55	15	3	73	66	15	4	85	60	-	-	60	77	17	6	100	79	17	1	97
Psicología																				
Doctor	-	2	-	2	-	2	-	2	-	2	-	2	-	2	-	2	-	2	-	2
Especialización	7	-	1	8	3	-	1	4	3	-	-	3	3	-	-	3	5	-	-	5
Maestría	6	5	-	11	10	5	-	15	8	6	-	14	13	6	-	19	11	6	-	17
Profesional	8	-	1	9	6	-	2	8	5	-	-	5	4	-	1	5	7	-	-	7
Subtotal	21	7	2	30	19	7	3	29	16	8	-	24	20	8	1	29	23	8	-	31
Sociología																				
Doctor	-	1	-	1	-	1	-	1	-	2	-	2	-	2	-	2	-	2	-	2
Especialización	2	-	-	2	3	-	-	3	3	-	-	3	2	-	-	2	3	-	-	3
Maestría	-	6	-	6	-	6	-	6	-	5	-	5	2	4	1	7	2	4	-	6
Profesional	1	-	-	1	1	-	-	1	1	-	-	1	-	-	1	1	2	-	-	2
Subtotal	3	7	-	10	4	7	-	11	4	7	-	11	4	6	2	12	7	6	-	13
Total Ciencias Exactas y Naturales	67	58	4	129	62	58	11	131	58	60	2	120	68	63	2	133	69	63	1	133
Ciencias Pecuarías																				
Producción y Procesamiento Animal																				
Doctor	-	3	-	3	-	3	-	3	-	3	-	3	-	3	-	3	-	3	-	3
Especialización	3	1	-	4	4	1	-	5	4	1	-	5	3	1	1	5	4	1	-	5
Maestría	1	3	1	5	3	4	-	7	3	4	-	7	2	4	1	7	5	4	-	9
Profesional	2	1	1	4	1	-	-	1	1	-	-	1	1	-	-	1	-	-	-	-
Subtotal	6	8	2	16	8	8	-	16	8	8	-	16	6	8	2	16	9	8	-	17
Recursos Hidrobiológicos																				
Doctor	-	1	-	1	-	2	-	2	-	2	-	2	1	2	-	3	-	2	-	2
Especialización	2	1	-	3	2	-	-	2	2	-	-	2	1	-	-	1	-	-	1	1
Maestría	-	2	1	3	-	2	-	2	3	2	-	5	5	2	-	7	3	3	-	6
Profesional	3	1	3	7	3	1	2	6	3	2	1	6	4	2	1	7	3	1	1	5
Subtotal	5	5	4	14	5	5	2	12	8	6	1	15	11	6	1	18	6	6	2	14
Salud Animal																				
Doctor	-	-	-	-	-	-	-	-	-	-	-	-	-	-	-	-	-	1	-	1
Especialización	8	3	-	11	10	3	-	13	6	1	-	7	4	1	-	5	3	-	-	3
Maestría	-	4	-	4	1	4	-	5	1	5	-	6	1	5	1	7	-	5	1	6
Profesional	2	1	2	5	5	1	2	8	8	1	-	9	4	1	1	6	4	1	-	5
Subtotal	10	8	2	20	16	8	2	26	15	7	-	22	9	7	2	18	7	7	1	15
Total Ciencias Pecuarías	21	21	8	50	29	21	4	54	31	21	1	53	26	21	5	52	22	21	3	46
Derecho																				
Ciencias Jurídicas																				
Doctor	-	2	-	2	-	2	-	2	-	3	-	3	-	3	-	3	-	3	-	3
Especialización	13	2	-	15	16	2	-	18	17	2	-	19	12	2	2	16	13	1	2	16
Maestría	4	5	-	9	5	5	-	10	5	5	-	10	5	6	1	12	5	4	1	10
Profesional	6	-	1	7	7	-	-	7	6	-	-	6	5	-	-	5	8	-	-	8
Subtotal	23	9	1	33	28	9	-	37	28	10	-	38	22	11	3	36	26	8	3	37

UDENAR EN CIFRAS, ANUARIO 2016

Facultad / Departamento	2012				2013				2014				2015				*2016			
	H.C	T.C	T.C.O	Total	H.C	T.C	T.C.O	Total	H.C	T.C	T.C.O	Total	H.C	T.C	T.C.O	Total	H.C	T.C	T.C.O	Total
Total Derecho	23	9	1	33	28	9	-	37	28	10	-	38	22	11	3	36	26	8	3	37
Educación																				
Estudios Pedagógicos																				
Doctor	-	5	-	5	1	5	-	6	1	6	-	7	2	5	-	7	2	6	-	8
Especialización	3	1	-	4	1	1	-	2	1	1	-	2	1	1	-	2	2	-	-	2
Maestría	9	9	2	20	9	9	1	19	8	8	1	17	10	7	2	19	10	6	3	19
Profesional	2	-	-	2	2	-	-	2	3	-	-	3	2	-	-	2	3	-	-	3
Subtotal	14	15	2	31	13	15	1	29	13	15	1	29	15	13	2	30	17	12	3	32
Total Educación	14	15	2	31	13	15	1	29	13	15	1	29	15	13	2	30	17	12	3	32
Ingeniería																				
Electrónica																				
Doctor	-	2	-	2	-	2	-	2	-	2	-	2	-	2	-	2	-	3	-	3
Especialización	3	-	1	4	3	-	1	4	2	-	1	3	2	-	1	3	3	-	1	4
Maestría	-	6	-	6	2	5	-	7	4	5	-	9	1	5	-	6	1	4	-	5
Profesional	4	-	1	5	4	-	2	6	3	-	1	4	1	-	1	2	4	-	1	5
Subtotal	7	8	2	17	9	7	3	19	9	7	2	18	4	7	2	13	8	7	2	17
Ingeniería Civil																				
Doctor	-	1	-	1	-	1	-	1	-	1	-	1	-	2	-	2	-	2	-	2
Especialización	11	6	-	17	7	5	-	12	4	5	1	10	3	3	2	8	6	3	-	9
Maestría	2	3	-	5	1	4	-	5	1	4	-	5	1	5	-	6	1	5	1	7
Profesional	3	1	1	5	7	1	-	8	4	1	-	5	1	1	-	2	3	1	-	4
Subtotal	16	11	1	28	15	11	-	26	9	11	1	21	5	11	2	18	10	11	1	22
Sistemas																				
Doctor	-	1	-	1	-	1	-	1	-	2	-	2	-	2	-	2	1	2	-	3
Especialización	17	-	2	19	11	-	4	15	15	-	1	16	12	-	5	17	12	-	4	16
Maestría	3	8	1	12	9	9	-	18	7	8	1	16	9	8	-	17	7	8	1	16
Profesional	1	-	1	2	2	-	-	2	3	-	-	3	3	-	-	3	4	-	-	4
Subtotal	21	9	4	34	22	10	4	36	25	10	2	37	24	10	5	39	24	10	5	39
Total Ingeniería	44	28	7	79	46	28	7	81	43	28	5	76	33	28	9	70	42	28	8	78
Ingeniería Agroindustrial																				
Procesos Industriales																				
Doctor	1	2	-	3	-	3	-	3	-	3	-	3	-	3	-	3	-	4	-	4
Especialización	4	-	-	4	2	-	1	3	2	-	-	2	2	-	-	2	1	-	-	1
Maestría	1	5	2	8	-	4	1	5	1	4	-	5	2	5	-	7	1	4	-	5
Profesional	4	-	1	5	6	-	1	7	7	-	-	7	3	-	-	3	4	-	-	4
Subtotal	10	7	3	20	8	7	3	18	10	7	-	17	7	8	-	15	6	8	-	14
Total Ingeniería Agroindustrial	10	7	3	20	8	7	3	18	10	7	-	17	7	8	-	15	6	8	-	14
Total General	471	267	58	796	476	270	64	810	493	270	34	797	510	278	58	846	526	268	53	847

Fuente: Vicerrectoría Académica / Oficina de Planeación y Desarrollo
T.C: Tiempo Completo, T.C.O: Tiempo Completo Ocasional, H.C: Hora Catedra
*Fecha de corte octubre 18 de 2016

DOCENTES EN TIEMPO COMPLETO EQUIVALENTE

Tabla No. 67: Docentes en Tiempo Completo Equivalente², periodo 2012 – 2016

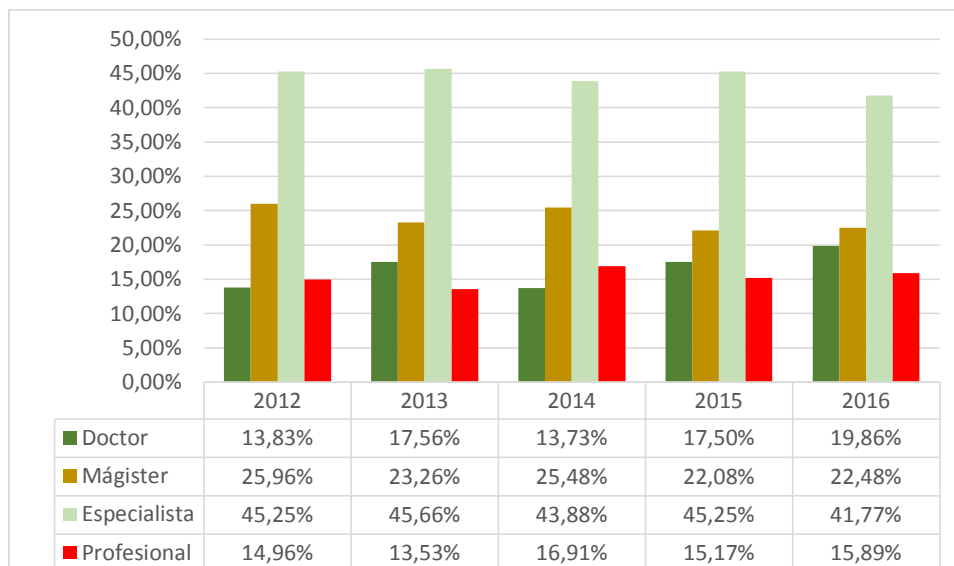
Nivel de Formación	2012		2013		2014		2015		2016	
	I	II	I	II	I	II	I	II	I	II
Doctor	54.68	62.13	71.00	80.11	89.65	59.94	66.65	75.95	81.70	93.85
Especialización	118.52	116.62	114.46	106.09	101.98	111.20	111.47	95.82	102.88	106.23
Maestría	191.97	203.23	194.50	208.28	202.28	191.51	201.90	196.40	216.25	197.38
Profesional	78.27	67.18	76.77	61.70	67.83	73.78	70.34	65.84	65.85	75.06

² Tiempo Completo Equivalente corresponde a 40 horas cátedra semanales, equivalente a un docente tiempo completo, durante un periodo semestral de 18 semanas. **Total Docentes Tiempos Completos Equivalentes Incluyendo Catedráticos (TDTCEIC) = \sum [Tiempo Completo(T.C.) + (Tiempo Parcial(T.P.)/2) + ((Total horas cátedra en el semestre) / (18x40))]**

Total General	443.43	449.16	456.73	456.17	461.73	436.44	450.36	434.00	466.68	472.52
----------------------	---------------	---------------	---------------	---------------	---------------	---------------	---------------	---------------	---------------	---------------

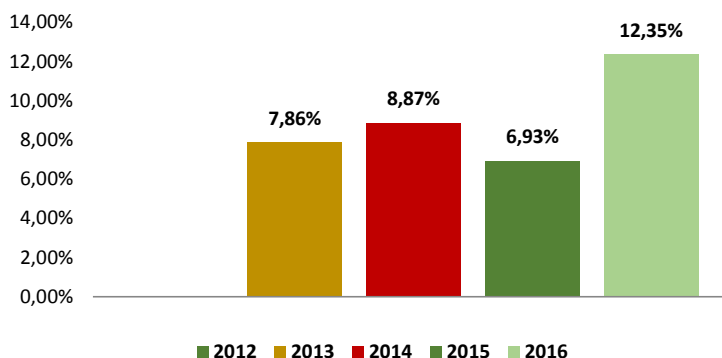
Fuente: Vicerrectoría Académica / Oficina de Planeación y Desarrollo
*Fecha de corte octubre 18 de 2016

Gráfico No. 36: Porcentaje de docentes en tiempo completo equivalente por nivel de formación, periodo 2012 -2016



Fuente: Vicerrectoría Académica / Oficina de Planeación y Desarrollo - Datos corresponden a los segundos periodos académicos

Gráfico No. 37: Variación porcentual docentes en tiempo completo equivalente, periodo 2012 – 2016



Fuente: Vicerrectoría Académica / Oficina de Planeación y Desarrollo - Datos corresponden a los segundos periodos académicos

Tabla No. 68: Docentes en tiempo completo equivalente por facultad, periodo 2012 - 2016

Facultad	2012		2013		2014		2015		2016	
	I	II	I	II	I	II	I	II	I	II
1. Artes	63.27	63.79	64.40	64.36	66.42	65.85	70.61	74.00	73.80	73.64
2. Ciencias Agrícolas	27.00	28.44	30.08	32.12	29.54	34.98	33.62	36.60	36.33	34.69
3. Ciencias de la Salud	25.70	23.01	27.06	26.21	29.83	24.66	27.93	22.95	27.55	33.84
4. Ciencias Económicas y Administrativas	39.13	38.96	37.08	35.97	36.31	32.73	31.60	36.50	38.03	38.13
5. Ciencias Exactas y Naturales	83.03	75.03	80.81	81.37	80.98	75.00	82.88	79.23	82.05	79.25

UDENAR EN CIFRAS, ANUARIO 2016

6. Ciencias Humanas	82.97	80.27	87.30	85.11	88.56	79.69	84.27	91.68	86.48	81.62
7. Ciencias Pecuarias	29.96	33.91	33.90	31.64	30.80	30.37	32.41	31.40	32.25	30.48
8. Derecho	13.25	15.69	13.74	16.68	16.58	17.46	17.28	19.43	10.00	24.73
9. Educación	21.37	20.35	19.23	19.57	19.24	19.10	19.24	19.15	19.60	20.09
10. Ingeniería	46.13	44.81	44.15	45.24	46.75	43.63	46.38	45.05	45.58	45.94
11. Ingeniería Agroindustrial	11.63	12.18	11.41	12.10	11.73	10.55	9.97	10.70	10.08	10.10
Total General	443.43	436.44	449.16	450.36	456.73	434.00	456.17	466.68	461.73	472.52

Total Docentes Tiempos Completos Equivalentes Incluyendo Catedráticos (TDTCEIC) = \sum [Tiempo Completo(T.C.) + (Tiempo Parcial (T.P.)/2) + ((Total horas cátedra en el semestre) / (18x40))]

Fuente: Vicerrectoría Académica / Oficina de Planeación y Desarrollo
*Fecha de corte octubre 18 de 2016

Tabla No. 69: Docentes en tiempo completo equivalente por departamentos, primer y segundo periodo académico, 2012 – 2016

Facultad / Departamento	2012		2013		2014		2015		2016	
	I	II	I	II	I	II	I	II	I	*II
Artes										
Arquitectura	16.15	16.30	16.38	16.38	17.28	15.55	16.76	19.30	17.08	17.18
Artes Visuales	16.80	14.57	17.13	17.13	20.24	17.35	19.24	19.20	20.50	19.73
Diseño	20.13	22.82	20.45	20.45	19.36	21.78	21.71	22.15	23.13	23.77
Música	63.27	63.79	64.40	64.40	66.42	65.85	70.61	74.00	73.80	73.64
Subtotal	10.19	10.10	10.45	10.45	9.54	11.18	12.90	13.35	13.10	12.98
Ciencias Agrícolas										
Producción y Sanidad Vegetal	13.00	14.34	16.28	16.28	16.02	20.08	19.94	23.13	23.30	21.39
Recursos Naturales y Sistemas Agroforestales	27.00	28.44	30.08	30.08	29.54	34.98	33.62	36.60	36.33	34.69
Subtotal	14.00	14.10	13.80	13.80	13.53	14.90	13.68	13.48	13.03	13.30
Ciencias de la Salud										
Medicina	7.37	6.60	7.18	7.18	7.43	6.99	7.75	5.13	7.80	7.45
Promoción de la Salud	25.70	23.01	27.06	27.06	29.83	24.66	27.93	22.95	27.55	33.84
Subtotal	18.33	16.41	19.89	19.89	22.41	17.67	20.18	17.83	19.75	26.39
Ciencias Económicas y Administrativas										
Administración de Empresas	8.45	8.05	7.73	7.73	8.29	7.99	8.06	9.33	9.38	9.62
Comercio Internacional y Mercadeo	16.75	15.98	16.87	16.87	15.10	12.90	11.77	13.15	11.18	12.01
Economía	39.13	38.96	37.08	37.08	36.31	32.73	31.60	36.50	38.03	38.13
Subtotal	13.92	14.93	12.49	12.49	12.92	11.84	11.77	14.03	17.48	16.50
Ciencias Exactas y Naturales										
Biología	13.85	13.06	13.12	13.12	13.90	13.39	13.08	13.43	14.25	13.68
Física	33.56	31.68	33.01	33.01	36.54	33.72	35.57	34.50	35.23	34.87
Matemáticas y Estadística	16.38	13.13	16.51	16.51	13.70	12.10	16.28	14.93	16.20	13.55
Química	83.03	75.03	80.81	80.81	80.98	75.00	82.88	79.23	82.05	79.25
Subtotal	19.25	17.16	18.17	18.17	16.84	15.78	17.94	16.38	16.38	17.16
Ciencias Humanas										
Ciencias Sociales	7.60	7.39	7.38	7.38	7.35	5.60	4.95	5.63	5.70	5.60
Geografía	13.18	12.73	12.40	12.40	12.28	32.32	12.88	12.78	11.83	10.89
Humanidades y Filosofía	32.03	30.94	36.69	36.69	36.95	13.47	34.16	42.15	37.93	34.38
Lingüística e Idiomas	14.92	13.71	13.70	13.70	15.45	12.42	14.48	14.60	13.93	14.32
Psicología	8.50	7.48	8.38	8.38	8.10	7.90	9.38	8.78	7.90	7.65
Sociología	82.97	80.27	87.30	87.30	88.56	79.69	84.27	91.68	86.48	80.97
Subtotal	6.75	8.01	8.76	8.76	8.43	7.98	8.43	7.75	9.20	8.13

Facultad / Departamento	2012		2013		2014		2015		2016	
	I	II	I	II	I	II	I	II	I	*II
Ciencias Pecuarias										
Producción y Procesamiento Animal	7.91	10.20	8.93	8.93	7.58	8.65	7.88	9.50	9.15	9.75
Recursos Hidrobiológicos	11.53	12.28	12.90	12.90	11.88	11.46	12.58	10.75	11.25	10.33
Salud Animal	29.96	33.91	33.90	33.90	30.80	30.37	32.41	31.40	32.25	30.48
Subtotal	10.53	11.44	12.08	12.08	11.34	10.26	11.96	11.15	11.85	10.41
Derecho										
Ciencias Jurídicas	13.25	15.69	13.74	13.74	16.58	17.46	17.28	19.43	10.00	25.38
Subtotal	13.25	15.69	13.74	13.74	16.58	17.46	17.28	19.43	10.00	25.38
Educación										
Estudios Pedagógicos	21.37	20.35	19.23	19.23	19.24	19.10	19.24	19.15	19.60	20.09
Subtotal	21.37	20.35	19.23	19.23	19.24	19.10	19.24	19.15	19.60	20.09
Ingeniería										
Electrónica	14.65	15.68	14.50	14.50	14.73	13.99	14.38	14.20	13.78	13.65
Ingeniería Civil	18.33	17.46	18.20	18.20	19.98	18.27	21.90	20.75	21.88	21.63
Sistemas	46.13	44.81	44.15	44.15	46.75	43.63	46.38	45.05	45.58	45.94
Subtotal	13.15	11.68	11.45	11.45	12.05	11.37	10.10	10.10	9.93	10.67
Ingeniería Agroindustrial										
Procesos Industriales	11.63	12.18	11.41	11.41	11.73	10.55	9.97	10.70	10.08	10.10
Subtotal	11.63	12.18	11.41	11.41	11.73	10.55	9.97	10.70	10.08	10.10
Total General	443.43	436.44	449.16	449.16	456.73	434.00	456.17	466.68	461.73	472.52

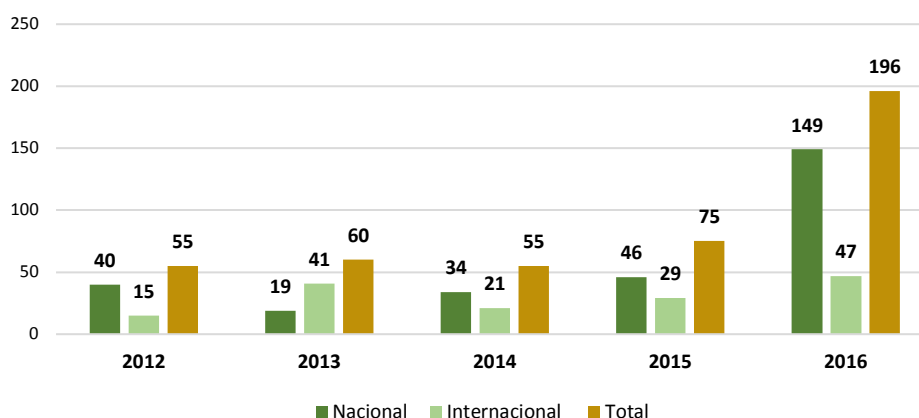
TCE: Tiempo Completo + Tiempo Completo Ocasional + Horas Dictadas En El Semestre Por Docentes Hora Catedra / (18*40)

Fuente: Vicerrectoría Académica / Oficina de Planeación y Desarrollo

*Fecha de corte octubre 18 de 2016

4.2 DOCENTES VISITANTES

Gráfico No. 38: Docentes visitantes a la institución, periodo 2012 - 2016



Fuente: Oficina de División de Autoevaluación Acreditación y Certificación
Fecha de corte Diciembre de 2016

Tabla No. 70: Docentes visitantes a la institución, periodo 2012 - 2016

Profesores visitantes	Nacional	Internacional	Total
2012	40	15	55
2013	19	41	60
2014	34	21	55
2015	46	29	75
2016	149	47	196
Total	288	153	441

Fuente: Oficina de División de Autoevaluación Acreditación y Certificación
Fecha de corte Diciembre de 2016

Tabla No. 71: País de origen docentes visitantes, periodo 2012 - 2016

Profesores visitantes últimos 5 años						
País	2012	2013	2014	2015	2016	Total
Argentina	-	3	3	2	2	10
Alemania	1	-	-	-	-	1
Brasil	3	3	4	-	1	11
Bolivia	-	-	-	-	1	1
Costa Rica	1	-	-	3	3	7
Cuba	1	-	-	-	-	1
Chile	-	2	-	3	2	7
Ecuador	1	12	1	3	3	20
España	4	3	1	7	14	29
Escocia	-	1	-	-	-	1
Estados Unidos	1	2	2	3	6	14
Guatemala	1	-	-	-	-	1
Inglaterra	1	-	-	-	-	1
Italia	-	-	-	-	1	1

Profesores visitantes últimos 5 años						
País	2012	2013	2014	2015	2016	Total
México	-	14	8	8	8	38
Panamá	1	-	1	-	-	2
Portugal	-	1	-	-	-	1
Perú	-	-	1	-	1	2
Puerto Rico	-	-	-	-	4	4
Honduras	-	-	-	-	1	1
Total	15	41	21	29	47	153

Fuente: Oficina de División de Autoevaluación Acreditación y Certificación
Fecha de corte Diciembre de 2016

Tabla No. 72: Objeto de visita, periodo 2012 - 2016

Objeto	2012		2013		2014		2015		2016	
	Nacional.	Internacional	Nacional.	Internacional	Nacional.	Internacional	Nacional.	Internacional	Nacional.	Internacional
Seminario de Tesis	5	3	1	2	5	5	1	5	1	3
Seminario	7	3	7	21	5	5	8	8	14	7
Congresos	9	6	-	16	14	9	8	12	12	11
Foro	2	-	-	-	-	2	-	-	6	-
Docentes de Postgrado	17	1	11	-	8	-	27	2	64	1
Capacitación	-	1	-	-	2	-	2	2	-	-
Investigación	-	1	-	-	-	-	-	-	-	1
Práctica	-	-	-	2	-	-	-	-	-	-
Evento Académico	-	-	-	-	-	-	-	-	42	19
Curso Corto	-	-	-	-	-	-	-	-	10	5
Total	40	15	19	41	34	21	46	29	149	47
Total Año	55		60		55		75		196	

Fuente: Oficina de División de Autoevaluación Acreditación y Certificación
Fecha de corte Diciembre de 2016

Tabla No. 73: Duración de estadía docentes visitantes, periodo 2012 - 2016

Duración Estadía	2012		2013		2014		2015		2016	
	Nacional.	Internacional	Nacional.	Internacional	Nacional.	Internacional	Nacional.	Internacional	Nacional.	Internacional
1 a 3 días	23	8	8	39	17	14	18	26	99	46
1 semana	-	6	-	2	9	7	14	-	1	-
2 semanas	-	-	-	-	-	-	1	-	-	-
Menos de 1 mes	-	1	-	-	-	-	-	-	-	-

Menos de 2 meses	-	-	11	-	-	-	-	1	-	-
Mayor a 2 meses	17	-	-	-	8	-	13	2	49	1
Total	40	15	19	41	34	21	46	29	149	47
Total Año	55		60		55		75		196	

Fuente: Oficina de División de Autoevaluación Acreditación y Certificación
Fecha de corte Diciembre de 2016

4.3 ASIGNACIÓN DE PUNTOS POR PRODUCCIÓN ACADÉMICA

Tabla No. 74: Puntaje asignado por artículos en revistas reconocidas por COLCIENCIAS, periodo 2012 - 2016

Categoría	Puntos Asignados				
	2012	2013	2014	2015	2016
A1	377.89	340.09	128	267.33	286
A2	219	299.6	218.19	469.594	359.5
B	165.45	116	136	224	186
C	110.4	100.02	30.89	101.99	51.6
Total	872.74	855.71	513.08	1.062.91	883.1

Fuente: Vicerrectoría Académica

Tabla No. 75: Número de artículos en revistas reconocidas por COLCIENCIAS, periodo 2012 - 2016

Categoría	Número de Artículos				
	2012	2013	2014	2015	2016
A1	35	29	14	23	27
A2	29	38	32	65	41
B	27	19	22	32	28
C	45	43	12	26	19
Total	136	129	80	146	116

Fuente: Vicerrectoría Académica

Tabla No. 76: Puntaje asignado y número de artículos en revistas reconocidas por COLCIENCIAS por departamento, periodo 2012 - 2016

Departamento	2012		2013		2014		2015		2016	
	Puntaje	No.	Puntaje	No.	Puntaje	No.	Puntaje	No.	Puntaje	No.
Administración de Empresas	-	-	3	1	8	1	8	1	3	1
Artes Visuales	6	2	-	-	-	-	3	1	3	1
Biología	102,55	14	172,99	17	14,1	3	84,1	13	101,5	14
Ciencias Jurídicas	6	2	18	2	6.4	2	24.4	4	12	1
Ciencias Sociales	-	-	-	-	-	-	-	-	-	-
Comercio Internacional y Mercadeo	-	-	3	1	-	-	-	-	-	-
Diseño	-	-	3	1	8	1	44	2	-	-
Economía	15	2	6	2	8	1	28	3	27	4
Electrónica	3	6	57	4	-	-	42	3	21,5	3
Estudios Pedagógicos	19	3	1.5	1			4	1	24	3
Física	31,8	3	26,01	4	2,39	2	37,29	5	36,3	4
Geografía	-	-	-	-	8	1	-	-	-	-
Humanidades y Filosofía	8	1	3	1	-	-	-	-	8	1
Ingeniería Civil	3,33	1			4	1	5	1	24	2
Lingüística e Idiomas	14	3	3	2	-	-	-	-	14,8	5
Matemáticas y Estadística	47	5	98,8	16	41,4	6	90,2	14	75,5	10

Departamento	2012		2013		2014		2015		2016	
	Puntaje	No.	Puntaje	No.	Puntaje	No.	Puntaje	No.	Puntaje	No.
Medicina	-	-	-	-	-	-	-	-	-	-
Procesos Industriales	199	21	64	10	126,19	18	197,99	25	134,5	12
Producción y Procesamiento Animal	57	5	32	5	55,5	8	66,5	10	52	7
Producción Y Sanidad Vegetal	143	30	65,17	11	118	15	138	19	53,5	9
Psicología	32,5	6	15	3			8	1	12	1
Química	8,56	2	50	6	40,1	5	118,1	11	46,5	6
Recursos Hidrobiológicos	45	7	85,9	11	12	2	30,9	5	87,1	13
Recursos Naturales y Sistemas Agroforestales	20	8	36,84	11	32	8	36,6	7	62	7
Salud Animal	80	9	72	9	12	2	48	8	46	6
Sistemas	6	2	19,5	8	9	3	22,5	8	14,9	4
Sociología	26	4	-	-	8	1	20	2	24	2
Tecnología en Promoción de la Salud	-	-	20	3	-	-	6,33	2	-	-
Total	872,74	136	855,71	129	513,08	80	1.062,9	146	883,1	116

Fuente: Vicerrectoría Académica

Tabla No. 77: Puntaje asignado por producción de libros, periodo 2012 - 2016

Clasificación	Puntos Asignados				
	2012	2013	2014	2015	2016
De ensayo	13,88	-	11,8	30	30
De texto	79,84	24,57	13,4	135	55,1
De traducción	14,7	15	-	15	-
Derivados de investigación	111,49	39,89	44,17	104,4	47,27
Publicación universitaria	1.687,34	1.260,80	1.163,80	2.413,00	327,00
Total	1.907,25	1.340,26	1.233,17	2.697,40	459,37

Fuente: Vicerrectoría Académica

Tabla No. 78: Número de libros por tipo de clasificación, periodo 2012 - 2016

Clasificación	Número de Libros				
	2012	2013	2014	2015	2016
De ensayo	1	-	1	2	2
De texto	8	2	1	9	5
De traducción	1	1	-	1	-
Derivados de investigación	18	5	6	7	7
Publicación universitaria	46	32	29	49	9
Total	74	40	37	68	23

Fuente: Vicerrectoría Académica

Tabla No. 79: Puntaje asignado y número de libros por departamento, periodo 2012 - 2016

Departamento	2012		2013		2014		2015		2016	
	Puntaje	No.	Puntaje	No.	Puntaje	No.	Puntaje	No.	Puntaje	No.
Administración de Empresas	-	-	-	-	11,80	1	-	-	-	-
Arquitectura	-	-	60,00	1	-	-	-	-	-	-
Artes Visuales	46,85	2	-	-	100,85	3	108	2	30	2
Biología	34,74	5	-	-	-	-	54	2	-	-
Ciencias Jurídicas	150,00	4	37,80	3	109,40	3	54,4	4	30,8	3
Ciencias Sociales	54,00	3	113,17	3	-	-	150	3	108	2
Diseño	376,00	8	273,49	6	418,00	9	252	5	15	1
Economía	36,00	2	-	-	-	-	60	1	-	-
Estudios Pedagógicos	38,23	5	54,00	2	-	-	108	2	5,1	2
Física	11,85	1	42,00	1	-	-	99	4	-	-
Geografía	9,52	2	-	-	-	-	-	-	3,3	1
Humanidades y Filosofía	-	1	-	1	-	-	226	5	-	-
Ingeniería Civil	30,00	2	48,00	1	-	-	48	1	-	-
Lingüística e Idiomas	-	-	60,00	1	50,60	2	75	2	45,45	4
Matemáticas y Estadística	291,70	6	60,00	1	102,00	2	471	9	30	1
Música	54,54	4	-	-	-	-	100	6	-	-
Procesos Industriales	-	1	3,80	1	3,80	1	-	-	-	-
Producción y Procesamiento Animal	1,06	1	69,00	3	1,06	1	15	1	-	-
Producción y Sanidad Vegetal	192,42	8	42,00	1	84,00	2	102	2	155	4
Psicología	2,72	2	-	-	2,72	1	-	-	-	-
Química	-	1	42,00	1	-	-	66	2	-	-
Recursos Hidrobiológicos	80,70	3	105,00	3	47,14	2	15	1	-	-
Recursos Naturales y Sistemas Agroforestales	40,92	3	-	-	30,00	1	200	5	34	2
Salud Animal	384,00	8	252,00	9	150,00	6	180	4	-	-
Sistemas	60,00	1	78,00	2	121,80	3	144	3	-	-
Sociología	12,00	1	-	-	-	-	170	4	-	-
Total	1.907,25	74	1.340,26	40	1.233,17	37	2.697,40	68	459,37	23

Fuente: Vicerrectoría Académica

Tabla No. 80: Puntaje asignado por producción de obras artísticas, periodo 2012 - 2016

Tipo de Difusión	Puntos Asignados				
	2012	2013	2014	2015	2016
Internacional	-	30,4	19,6	10,8	27,6
Nacional	13,6	-	13,6	32	-
Regional	251,2	136,8	122,4	72	--
Total	264,8	167,2	155,6	114,8	27,6

Fuente: Vicerrectoría Académica

Tabla No. 81: Número de obras artísticas, periodo 2012 - 2016

Tipo de difusión	Número de Obras				
	2012	2013	2014	2015	2016
Internacional	1	2	1	1	2
Nacional	1	-	1	5	-
Regional	5	2	2	1	-
Total	7	4	4	7	2

Fuente: Vicerrectoría Académica

Tabla No. 82: Puntaje asignado por ponencias presentadas, periodo 2012 - 2016

Tipo de Ponencia	Puntos Asignados				
	2012	2013	2014	2015	2016
Ponencia Internacional	6.717,20	8.066,80	5.999,20	6.595,00	15.579,20
Ponencia Nacional	1.622,67	1.056,00	556,8	897,60	2.342,40
Ponencia Regional	384	264	192	144,00	480,00
Total General	8.723,87	9.386,80	6.748,00	7.636,60	18.401,60

Fuente: Vicerrectoría Académica

Tabla No. 83: Puntaje asignado por premios obtenidos, periodo 2012 - 2016

Tipo de Premio	Puntos Asignados				
	2012	2013	2014	2015	2016
Premio Internacional	20	-	-	5	-
Premio Nacional	16	-	8	28	12
Total	36	0	8	33	12

Fuente: Vicerrectoría Académica

Tabla No. 84: Número de ponencias, periodo 2012 - 2016

Tipo de Ponencia	Puntos Asignados				
	2012	2013	2014	2015	2016
Ponencia Internacional	96	118	93	97	218
Ponencia Nacional	44	29	14	23	59
Ponencia Regional	18	14	8	6	20
Total	158	161	115	126	297

Fuente: Vicerrectoría Académica

Tabla No. 85: Número de premios obtenidos, periodo 2012 - 2016

Tipo de Premio	Puntos Asignados				
	2012	2013	2014	2015	2016
Premio Internacional	2	-	-	1	-
Premio Nacional	2	-	2	5	1
Total	4	0	2	6	1

Fuente: Vicerrectoría Académica

UDENAR EN CIFRAS, ANUARIO 2016

Tabla No. 86: Puntaje asignado por ponencias presentadas y premios obtenidos por departamento, 2012

No	Departamento / Tipo Difusión	Puntaje	Número	No	Departamento / Tipo Difusión	Puntaje	Número	No	Departamento / Tipo Difusión	Puntaje	Número
1	Administración de Empresas	168,00	2		Ponencia Internacional	672,00	9		Ponencia Regional	120,00	5
	Ponencia Internacional	168,00	2		Ponencia Nacional	144,00	3	19	Psicología	168,00	5
2	Arquitectura	386,40	5	11	Física	307,20	7		Ponencia Nacional	96,00	2
	Ponencia Internacional	386,40	5		Ponencia Internacional	201,60	4		Ponencia Regional	72,00	3
3	Artes Visuales	92,00	2		Ponencia Nacional	105,60	3	20	Química	338,40	7
	Ponencia Internacional	84,00	1	12	Humanidades y Filosofía	84,00	1		Ponencia Internacional	302,40	4
	Premio Internacional	8,00	1		Ponencia Internacional	84,00	1		Ponencia Regional	24,00	2
4	Biología	704,00	19	13	Ingeniería Civil	193,20	3		Premio Nacional	12,00	1
	Ponencia Internacional	369,60	6		Ponencia Internacional	193,20	3	21	Recursos Hidrobiológicos	58,67	2
	Ponencia Nacional	330,40	12	14	Lingüística e Idiomas	864,00	12		Ponencia Nacional	58,67	2
	Premio Nacional	4,00	1		Ponencia Internacional	672,00	8	22	Recursos Naturales y Sistemas Agroforestales	885,60	14
5	Ciencias Jurídicas	84,00	1		Ponencia Nacional	192,00	4		Ponencia Internacional	588,00	7
	Ponencia Internacional	84,00	1	15	Matemáticas y Estadística	764,40	18		Ponencia Nacional	297,60	7
6	Ciencias Sociales	252,00	3		Ponencia Internacional	428,40	7	23	Salud Animal	352,80	5
	Ponencia Internacional	252,00	3		Ponencia Nacional	240,00	6		Ponencia Internacional	352,80	5
7	Diseño	420,00	5		Ponencia Regional	96,00	5	24	Sistemas	524,40	11
	Ponencia Internacional	420,00	5	16	Procesos Industriales	134,40	3		Ponencia Internacional	428,40	8
8	Economía	24,00	1		Ponencia Internacional	134,40	3		Ponencia Nacional	48,00	1
	Ponencia Regional	24,00	1	17	Producción y Procesamiento Animal	183,20	3		Ponencia Regional	48,00	2
9	Electrónica	180,00	4		Ponencia Internacional	183,20	3	25	Sociología	84,00	1
	Ponencia Internacional	168,00	3	18	Producción y Sanidad Vegetal	338,40	11		Ponencia Internacional	84,00	1
	Premio Internacional	12,00	1		Ponencia Internacional	108,00	2	26	Tecnología en Promoción de la Salud	352,80	5
10	Estudios Pedagógicos	816,00	12		Ponencia Nacional	110,40	4		Ponencia Internacional	352,80	5
									Total General	8.759,87	162

Fuente: Vicerrectoría Académica

UDENAR EN CIFRAS, ANUARIO 2016

Tabla No. 87: Puntaje asignado por ponencias presentadas y premios obtenidos por departamento, 2013

No.	Departamento / Tipo Difusión	Puntaje	Número	No.	Departamento / Tipo Difusión	Puntaje	Número	No.	Departamento / Tipo Difusión	Puntaje	Número
1	Artes Visuales	84,00	1		Ponencia Internacional	84,00	2				
	Ponencia Internacional	84,00	1		Ponencia Nacional	24,00	1	18	Psicología	386,40	5
2	Biología	507,60	12	11	Ingeniería Civil	154,00	3		Ponencia Internacional	386,40	5
	Ponencia Internacional	243,60	4		Ponencia Internacional	154,00	3	19	Química	84,40	1
	Ponencia Nacional	264,00	8	12	Lingüística e Idiomas	468,00	7		Ponencia Internacional	84,40	1
3	Ciencias Jurídicas	84,00	1		Ponencia Internacional	420,00	5	20	Recursos Hidrobiológicos	132,40	2
	Ponencia Internacional	84,00	1		Ponencia Regional	48,00	2		Ponencia Internacional	84,00	1
4	Ciencias Sociales	84,00	1	13	Matemáticas y Estadística	1.662,00	24		Ponencia Nacional	48,00	1
	Ponencia Internacional	84,00	1		Ponencia Internacional	1.470,00	19	21	Recursos Naturales y Sistemas Agroforestales	1.422,00	22
5	Diseño	264,00	4		Ponencia Nacional	144,00	3		Ponencia Internacional	1.302,00	19
	Ponencia Internacional	168,00	2		Ponencia Regional	48,00	2		Ponencia Nacional	120,00	3
	Ponencia Nacional	96,00	2	14	Música	0,00	1	22	Salud Animal	403,20	7
6	Economía	84,00	1		Ponencia Nacional	0,00	1		Ponencia Internacional	403,20	7
	Ponencia Internacional	84,00	1	15	Procesos Industriales	302,4	4	23	Sistemas	738,00	11
7	Electrónica	336,00	5		Ponencia Internacional	302,40	4		Ponencia Internacional	714,00	10
	Ponencia Internacional	336,00	4	16	Producción y Procesamiento Animal	444,00	9		Ponencia Regional	24,00	1
	Ponencia Regional	0,00	1		Ponencia Internacional	420,00	8	24	Sociología	264,00	4
8	Estudios Pedagógicos	672,00	11		Ponencia Regional	24,00	1		Ponencia Internacional	168,00	2
	Ponencia Internacional	672,00	11	17	Producción y Sanidad Vegetal	468,00	18		Ponencia Nacional	96,00	2
9	Física	50,40	1		Ponencia Internacional	84,00	3	25	Tecnología en Promoción de La Salud	184,80	3
	Ponencia Internacional	50,40	1		Ponencia Nacional	264,00	8		Ponencia Internacional	184,80	3
10	Geografía	108,00	3		Ponencia Regional	120,00	7		Total General	9.386,80	161

Fuente: Vicerrectoría Académica

UDENAR EN CIFRAS, ANUARIO 2016

Tabla No. 88: Puntaje asignado por ponencias presentadas y premios obtenidos por departamento, 2014

No.	Departamento / Tipo Difusión	Puntaje	Número	No.	Departamento / Tipo Difusión	Puntaje	Número	No.	Departamento / Tipo Difusión	Puntaje	Número
1	Arquitectura	84,00	1		Ponencia Nacional	48,00	1		Ponencia Internacional	403,20	7
	Ponencia Internacional	84,00	1		Ponencia Regional	24,00	1		Ponencia Nacional	28,80	1
2	Artes Visuales	108,00	2	8	Física	109,20	2	15	Producción y Procesamiento Animal	280,00	5
	Ponencia Internacional	84,00	1		Ponencia Internacional	109,20	2		Ponencia Internacional	280,00	5
	Ponencia Regional	24,00	1	9	Humanidades y Filosofía	516,00	8	16	Producción y Sanidad Vegetal	529,20	7
3	Biología	420,00	8		Ponencia Internacional	420,00	6		Ponencia Internacional	529,20	7
	Ponencia Internacional	420,00	7		Ponencia Nacional	96,00	2	17	Psicología	84,00	1
	Ponencia Nacional	0,00	1	10	Ingeniería Civil	24,00	1		Ponencia Internacional	84,00	1
4	Ciencias Jurídicas	168,00	2		Ponencia Internacional	24,00	1	18	Química	487,20	10
	Ponencia Internacional	168,00	2	11	Lingüística e Idiomas	372,00	8		Ponencia Internacional	487,20	10
5	Diseño	216,00	3		Ponencia Internacional	252,00	4	19	Recursos Naturales y Sistemas Agroforestales	252,00	3
	Ponencia Internacional	168,00	2		Ponencia Nacional	96,00	3		Ponencia Internacional	252,00	3
	Ponencia Nacional	48,00	1		Ponencia Regional	24,00	1	20	Salud Animal	260,40	6
6	Electrónica	470,00	12	12	Matemáticas y Estadística	984,00	17		Ponencia Internacional	260,40	6
	Ponencia Internacional	294,00	5		Ponencia Internacional	840,00	13	21	Sistemas	504,00	6
	Ponencia Nacional	96,00	2		Ponencia Nacional	96,00	2		Ponencia Internacional	504,00	6
	Ponencia Regional	72,00	3		Ponencia Regional	48,00	2	22	Sociología	132,00	2
	Premio Nacional	8,00	2	13	Música	84,00	1		Ponencia Internacional	84,00	1
7	Estudios Pedagógicos	240,00	4		Ponencia Internacional	84,00	1		Ponencia Nacional	48,00	1
	Ponencia Internacional	168,00	2	14	Procesos Industriales	432,00	8		Total General	6.756,00	117

Fuente: Vicerrectoría Académica

UDENAR EN CIFRAS, ANUARIO 2016

Tabla No. 89: Puntaje asignado por ponencias presentadas y premios obtenidos por departamento, 2015

No.	Departamento / Tipo Difusión	Puntaje	Número	No.	Departamento / Tipo Difusión	Puntaje	Número	No.	Departamento / Tipo Difusión	Puntaje	Número
1	Arquitectura	168	2	8	Física	336	6	16	Psicología	468	6
	Ponencia Internacional	168	2		Ponencia Internacional	336	6		Ponencia Internacional	420	5
				9	Humanidades Y Filosofía	300	4		Ponencia Nacional	48	1
2	Artes Visuales	84	1		Ponencia Internacional	252	3	17	Química	50,4	1
	Ponencia Internacional	84	1		Ponencia Nacional	48	1		Ponencia Internacional	50,4	1
3	Biología	561,6	10	10	Ingeniería Civil	84	1	18	Recursos Hidrobiológicos	72	2
	Ponencia Internacional	470,4	6		Ponencia Internacional	84	1		Ponencia Internacional	72	2
	Ponencia Nacional	91,2	4	11	Lingüística e Idiomas	456	9	19	Recursos Naturales y Sistemas Agroforestales	948	12
					Ponencia Internacional	264	4		Ponencia Internacional	924	11
4	Ciencias Jurídicas	252	3		Ponencia Nacional	144	3		Ponencia Regional	24	1
	Ponencia Internacional	252	3		Ponencia Regional	48	2	20	Salud Animal	394,8	9
5	Economía	24	1	12	Matemáticas y Estadística	682,2	10		Ponencia Internacional	394,8	9
	Ponencia Regional	24	1		Ponencia Internacional	634,2	9	21	Sistemas	432	8
6	Electrónica	174	3		Ponencia Nacional	48	1		Ponencia Internacional	369,6	6
	Ponencia Internacional	126	2	13	Procesos Industriales	368,4	6		Ponencia Nacional	62,4	2
	Ponencia Nacional	48	1		Ponencia Internacional	344,4	5	22	Sociología	252	3
					Ponencia Regional	24	1		Ponencia Internacional	252	3
7	Estudios Pedagógicos	552	9	14	Producción Y Procesamiento Animal	324,8	7	23	Promoción de la Salud	148,8	4
	Ponencia Internacional	336	4		Ponencia Internacional	324,8	7		Ponencia Internacional	100,8	3
	Ponencia Nacional	192	4	15	Producción Y Sanidad Vegetal	504	9		Ponencia Nacional	48	1
	Ponencia Regional	24	1		Ponencia Internacional	336	4				
					Ponencia Nacional	168	5		Total General	7.637	126

Fuente: Vicerrectoría Académica

UDENAR EN CIFRAS, ANUARIO 2016

Tabla No. 90: Puntaje asignado por ponencias presentadas y premios obtenidos por departamento, 2016

No.	Departamento / Tipo Difusión	Puntaje	Número	No.	Departamento / Tipo Difusión	Puntaje	Número	No.	Departamento / Tipo Difusión	Puntaje	Número
1	Arquitectura	252	3	9	Estudios Pedagógicos	762	10	18	Producción y Sanidad Vegetal	841,2	12
	Ponencia Internacional	252	3		Ponencia Internacional	714	9		Ponencia Internacional	697,2	9
2	Artes Visuales	396	7		Ponencia Nacional	48	1		Ponencia Nacional	144	3
	Ponencia Internacional	252	3	10	Física	48	1	19	Psicología	956,4	15
	Ponencia Nacional	96	2		Ponencia Nacional	48	1		Ponencia Internacional	764,4	10
	Ponencia Regional	48	2	11	Geografía	542,4	11		Ponencia Nacional	168	4
3	Biología	1238,4	28		Ponencia Internacional	302,4	4		Ponencia Regional	24	1
	Ponencia Internacional	806,4	12		Ponencia Nacional	168	4	20	Química	860,4	20
	Ponencia Nacional	432	16		Ponencia Regional	72	3		Ponencia Internacional	658,8	13
4	Ciencias Jurídicas	408	9	12	Ingeniería Civil	344,4	6		Ponencia Nacional	105,6	3
	Ponencia Internacional	168	2		Ponencia Internacional	344,4	6		Ponencia Regional	96	4
	Ponencia Nacional	144	3	13	Lingüística e Idiomas	770,4	12	21	Recursos Hidrobiológicos	252	3
	Ponencia Regional	96	4		Ponencia Internacional	554,4	7		Ponencia Internacional	252	3
5	Ciencias Sociales	408	6		Ponencia Nacional	192	4	22	Recursos Naturales y Sistemas Agroforestales	1.036	14
	Ponencia Internacional	336	4		Ponencia Regional	24	1		Ponencia Internacional	1.036	14
	Ponencia Nacional	48	1	14	Matemáticas y Estadística	2.935,6	44				
	Ponencia Regional	24	1		Ponencia Internacional	2.455,6	33	23	Salud Animal	364	7
6	Diseño	724,8	10		Ponencia Nacional	456	10		Ponencia Internacional	364	7
	Ponencia Internacional	700,8	9		Ponencia Regional	24	1	24	Sistemas	1.593,2	22
	Ponencia Regional	24	1	15	Música	168	2		Ponencia Internacional	1.593,2	22
7	Economía	258	5		Ponencia Internacional	168	2	25	Sociología	396	6
	Ponencia Internacional	210	3	16	Procesos Industriales	1.219,2	19		Ponencia Internacional	252	3
	Ponencia Nacional	24	1		Ponencia Internacional	1.171,2	18		Ponencia Nacional	144	3
	Ponencia Regional	24	1		Ponencia Nacional	48	1	26	Promoción de la Salud	168	2
8	Electrónica	746,4	13	17	Producción y Procesamiento Animal	712,8	10		Ponencia Internacional	168	2
	Ponencia Internacional	669,6	11		Ponencia Internacional	688,8	9				
	Ponencia Nacional	76,8	2		Ponencia Regional	24	1		Total General	18.401,6	297

Fuente: Vicerrectoría Académica

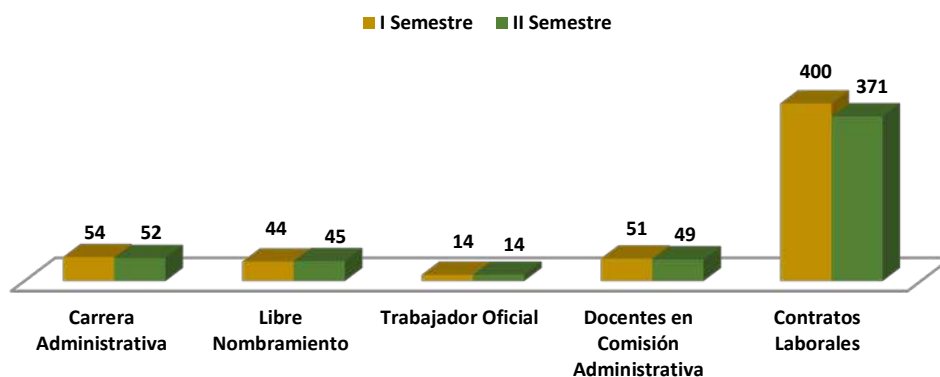
4.3 PERSONAL ADMINISTRATIVO

Tabla No. 91: Personal administrativo y de apoyo, periodo 2016

Tipo de Vinculación	I Semestre	II Semestre
Carrera Administrativa	54	52
Libre Nombramiento	44	45
Trabajador Oficial	14	14
Docentes en Comisión Administrativa	51	49
Contratos Laborales	400	371
Total	563	531

Fuente: División de Recursos Humanos / Oficina de Planeación y Desarrollo, Información en Promedio semestrales

Gráfico No. 39: Comparativo semestral personal administrativo y de apoyo año 2016



Fuente: División de Recursos Humanos / Oficina de Planeación y Desarrollo. - Información en Promedio semestral

Tabla No. 92: Personal administrativo y de apoyo, primero y segundo periodo, 2012 - 2016

Tipo de Vinculación	2012		2013		2014		2015		2016	
	I	II	I	II	I	II	I	II	I	II
Carrera Administrativa	71	71	70	70	67	63	59	58	54	52
Libre Nombramiento	44	42	42	46	47	46	49	47	44	45
Trabajador Oficial	19	19	18	16	17	16	15	15	14	14
Docentes en Comisión Administrativa	53	53	52	52	52	53	51	51	51	49
Contratos Laborales	523	478	506	500	502	443	442	417	400	371
Total	710	663	688	684	683	621	615	587	563	531

Fuente: División de Recursos Humanos / Oficina de Planeación y Desarrollos Información en Promedio semestrales



Universidad de **Nariño**
FUNDADA EN 1904



INVESTIGACIÓN

5. INVESTIGACIÓN

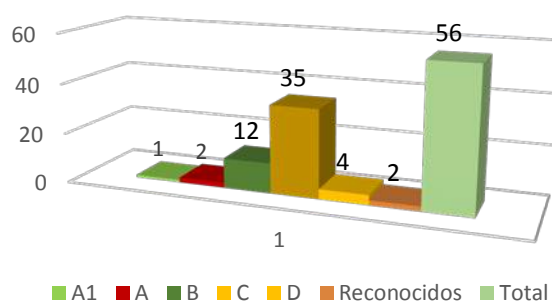
5.1 GRUPOS DE INVESTIGACIÓN

Tabla No. 93: Grupos de investigación clasificados y reconocidos en COLCIENCIAS, 2016

Clasificación						
A1	A	B	C	D	Reconocidos	Total
1	2	12	35	4	2	56

Fuente: Vicerrectoría de Investigaciones Postgrados y Relaciones Internacionales / VIPRI
Fecha de corte Octubre de 2016

Gráfico No. 40: Grupos de investigación clasificados y reconocidos en COLCIENCIAS, 2016



Fuente: Vicerrectoría de Investigaciones Postgrados y Relaciones Internacionales / VIPRI
Fecha de corte octubre de 2016

Tabla No. 94: Grupos de investigación, periodo 2012- 2016

TIPO	2012	2013	2014	2015	2016
Grupos registrados Colciencias	94	101	85	65	62
Grupos reconocidos Colciencias	57	57	50	48	56
Grupos categorizados	44	-	45	47	54

Fuente: Vicerrectoría de Investigaciones Postgrados y Relaciones Internacionales / VIPRI

Tabla No. 95: Grupos de investigación reconocidos por COLCIENCIAS, periodo 2012 - 2016

Categoría	2012	2013	2014	2015	2016
A1	-	-	1	1	1
A	1	-	2	0	2
B	2	-	6	11	12
C	11	-	19	28	35
D	30	-	17	7	4
Reconocidos	13	57	5	1	2
Total	57	57	50	48	56

Fuente: Vicerrectoría de Investigaciones Postgrados y Relaciones Internacionales / VIPRI

5.2 CLASIFICACIÓN GRUPOS DE INVESTIGACIÓN

Tabla No. 96: Grupos de investigación clasificados por COLCIENCIAS, por unidad Académica vigentes, periodo 2014

Unidad Académica	Categoría				Reconocidos	Total Grupos de Investigación
	A	B	C	D		
Artes Visuales	-	-	-	1	1	2
Biología	-	-	3	-	1	4
Centro de Estudios en Salud Universidad de Nariño	1	-	-	-	-	1
Ciencias Sociales	-	-	-	-	1	1
Comercio Internacional y Mercadeo	-	-	-	1	-	1
Derecho	-	-	-	1	-	1
Electrónica	-	-	1	-	-	1
Estudios Pedagógicos	-	-	1	3	-	4
Física	1	-	-	1	-	2
Ingeniería Civil	-	-	1	-	-	1
Lingüística e Idiomas	-	-	-	2	-	2
Matemáticas y Estadística	1	-	2	-	-	3
Procesos Industriales	-	1	-	1	1	3
Producción y Procesamiento Animal	-	1	1	-	1	3
Producción y Sanidad Vegetal	-	2	1	-	-	3
Psicología	-	1	2	-	-	3
Química	-	-	2	-	-	2
Recursos Hidrobiológicos	-	-	1	-	-	1
Recursos Naturales y Sistemas Agroforestales	-	1	-	-	-	1
Salud Animal	-	-	1	1	-	2
Sistemas	-	-	1	1	-	2
Sociología	-	-	2	1	-	3
Centro de Investigación en Materiales – CIMA	-	-	1	-	-	1
Centro de Investigaciones y Estudios Socio-Jurídicos- CIESJU	-	-	1	-	-	1
Centro de Estudios de Desarrollo Regional y Empresarial - CEDRE	-	-	-	1	-	1
Instituto Andino de Artes Populares - IADAP	-	-	-	1	-	1
Total	3	6	21	15	5	50

Fuente: Vicerrectoría de Investigaciones Postgrados y Relaciones Internacionales / VIPRI

Tabla No. 97: Grupos de investigación clasificados por COLCIENCIAS, por unidad Académica vigentes, periodo 2015

Unidad Académica	Categoría					Reconocidos	Total Grupos de Investigación
	A1	A	B	C	D		
Biología	-	-	-	4	-	-	4
Centro de Estudios en Salud Universidad de Nariño	-	-	1	-	-	-	1
Ciencias Sociales	-	-	-	1	-	-	1
Comercio Internacional y Mercadeo	-	-	-	-	1	-	1
Derecho	-	-	-	1	-	-	1
Economía	-	-	-	2	-	-	2
Electrónica	-	-	1	-	-	-	1
Estudios Pedagógicos	-	-	-	3	1	-	4
Física	-	-	-	1	1	-	2
Ingeniería Civil	-	-	-	1	-	-	1
Lingüística e Idiomas	-	-	1	1	-	-	2
Matemáticas y Estadística	1	-	1	1	-	-	3
Procesos Industriales	-	-	-	1	2	-	3
Producción y Procesamiento Animal	-	-	2	-	-	-	2
Producción y Sanidad Vegetal	-	-	1	1	-	-	2
Psicología	-	-	1	1	-	-	2
Química	-	-	-	6	-	-	6
Recursos Hidrobiológicos	-	-	-	1	-	-	1
Recursos Naturales y Sistemas Agroforestales	-	-	2	1	-	-	3
Salud Animal	-	-	-	-	1	1	2
Sistemas	-	-	-	1	-	-	1
Sociología	-	-	-	1	1	-	2
Centro de Investigaciones y Estudios Socio-Jurídicos - CIESJU	-	-	1	-	-	-	1
Total	1	-	11	28	7	1	48

Fuente: Vicerrectoría de Investigaciones Postgrados y Relaciones Internacionales / VIPRI

Tabla No. 98: Grupos de investigación clasificados por COLCIENCIAS, por unidad Académica vigentes, periodo 2016

Unidad Académica	Categoría					Reconocidos	Total Grupos de Investigación
	A1	A	B	C	D		
Artes Visuales	-	-	-	-	1	-	1
Biología	-	-	1	4	-	-	5
Centro de Estudios en Salud Universidad de Nariño	-	-	1	-	-	-	1
Centro de Estudios e Investigaciones Latinoamericanas	-	-	-	1	-	-	1
Ciencias Sociales	-	-	-	1	-	-	1
Comercio Internacional y Mercadeo	-	-	-	-	-	1	1
Derecho	-	-	-	1	-	-	1
Diseño	-	-	-	1	-	-	1
Economía	-	-	-	2	-	-	2
Electrónica	-	-	1	-	-	-	1
Estudios Pedagógicos	-	1	-	3	-	-	4
Física	-	-	-	1	1	-	2
Ingeniería Civil	-	-	-	1	-	-	1
Instituto Andino de Artes Populares-IADAP	-	-	-	1	-	-	1
Lingüística e Idiomas	-	-	1	1	-	-	2
Matemáticas y Estadística	1	-	1	2	-	-	4
Procesos Industriales	-	1	-	2	-	-	3
Producción y Procesamiento Animal	-	-	1	1	-	-	2
Producción y Sanidad Vegetal	-	-	1	1	-	-	2
Psicología	-	-	1	1	1	-	3
Química	-	-	1	3	1	1	6
Recursos Hidrobiológicos	-	-	1	-	-	-	1
Recursos Naturales y Sistemas Agroforestales	-	-	1	2	-	-	3
Salud Animal	-	-	-	2	-	-	2
Sistemas	-	-	-	2	-	-	2
Sociología	-	-	-	2	-	-	2
Centro de Investigaciones y Estudios Socio-Jurídicos - CIESJU	-	-	1	-	-	-	1
Total	1	2	12	35	4	2	56

Fuente: Vicerrectoría de Investigaciones Postgrados y Relaciones Internacionales / VIPRI

Tabla No. 99: Grupos categorizados por COLCIENCIAS, periodo 2012 – 2016

Categoría	2012	2013	2014	2015	2016
A1	-	-	1	1	1
A	1	-	2	-	2
B	2	-	6	11	12
C	11	-	19	28	35
D	30	-	17	7	4
Total	44	-	45	47	54

Fuente: Vicerrectoría de Investigaciones Postgrados y Relaciones Internacionales / VIPRI

5.3 LISTADO GRUPOS DE INVESTIGACIÓN

Tabla No. 100: Listado de los Grupos de Investigación clasificados por COLCIENCIAS, por unidad académica vigentes en 2014

Número	Nombre del grupo	Director	Clasificación
Faculta de Artes			
1	Cultura y Región	Pablo Santacruz Guerrero	Categoría D
Facultad de Ciencias Agrícolas			
2	Grupo de Investigación en Producción de Frutales Andinos	Tulio Cesar Lagos Burbano	Categoría B
3	Cultivos Andinos	Oscar Checa Coral	Categoría B
4	Agroforestería y Recursos Naturales	Jorge Vélez Lozano	Categoría B
5	Grupo de Investigación de Sanidad Vegetal	Claudia Salazar González	Categoría C
6	PIFIL	Hugo Ferney Leonel	Categoría D
Facultad de Ciencias Humanas			
7	Psicología y Salud	Fredy Hernán Villalobos Galvis	Categoría B
8	Sociedad y Territorio	Ricardo Oviedo Arévalo	Categoría C
9	Grupo Multidisciplinario De Investigación Social – GRUMIS	Francisco Javier Villamarin Martínez	Categoría C
10	Grupo de Estudio e Investigación en Cognición y Educación – COGNICED	Sonia Betancourt Zambrano	Categoría C
11	Cultura y Desarrollo	Vicente Fernando Salas Salazar	Categoría D
12	Grupo de Investigaciones en Ciencias del Lenguaje - GICIL	Jesús Alirio Bastidas Arteaga	Categoría D
13	Tecnologías de la Información y la Comunicación en Educación –TICED	Jorge Eliécer Benavides Burgos	Categoría D
Facultad de Ciencias Exactas y Naturales			
14	Álgebra. Teoría de Números y Aplicaciones: ERM	Carlos Alberto Trujillo Solarte	Categoría A
15	Grupo de Altas Energías.	Juan Bautista Flórez Moreno	Categoría A
16	GESCAS: Grupo de Investigación en Matemáticas y Educación Matemática	Saulo Mosquera López	Categoría C
17	Grupo de Investigación en Biología Matemática y Matemática Aplicada (GIBIMMA)	Eduardo Ibarquen Mondragón	Categoría C
18	Grupo de Investigación en Ecología Evolutiva	Jhon Jairo Calderón Leytón	Categoría C
19	Grupo de investigación en materiales funcionales y catálisis	Luis Alejandro Galeano	Categoría C

Número	Nombre del grupo	Director	Clasificación
20	Grupo de Investigación en Productos de Importancia Biológica – GIPIB	Nelson Humberto Hurtado Gutiérrez	Categoría C
21	Bioprospección	Martha Sofía González Insuasty	Categoría C
22	Biología de Paramos y Ecosistemas Andinos	María Elena Solarte Cruz	Categoría C
23	Línea de Investigación en Astrofísica de la Universidad de Nariño	Alberto Quijano Vodniza	Categoría D
Facultad de Derecho			
24	Centro de Estudios Jurídicos Avanzados - CEJA	Omar Alfonso Cárdenas Caicedo	Categoría D
Facultad de Ciencias Económicas y Administrativas			
25	Frontera Sur	Manuel Iván Ortiz Ramos	Categoría D
Facultad de Educación			
26	Grupo de Investigación para el Desarrollo de la Educación y la Pedagogía – GIDEP	Jaime Álvaro Torres Mesías	Categoría D
27	Docencia Universitaria - GIDU	Martha Alicia López Lasso	Categoría D
28	HISED	Gabriela Hernández Vega	Categoría D
29	Grupo de investigación en Argumentación	Roberto Ramírez Bravo	Categoría D
Facultad de Ingeniería			
30	Grupo de Investigación en Riesgos. Amenazas y Medio Ambiente - GRAMA	Gustavo Adolfo Córdoba Guerrero	Categoría C
31	GRIAS	Silvio Ricardo Timarán Pereira	Categoría C
32	Grupo de Investigación en Ingeniería Eléctrica y Electrónica - GIIEE	Andrés Darío Pantoja Bucheli	Categoría C
33	Galeras.NET	Jesús Insuasty	Categoría D
Facultad de Ingeniería Agroindustrial			
34	Tecnologías emergentes en agroindustria	Oswaldo Osorio Mora	Categoría B
35	Biotecnología Agroindustrial y Ambiental (BIOTA)	Olga Lucía Benavides Calvache	Categoría D
Facultad de Ciencias Pecuarias			
36	Producción y sanidad Animal - Cuyes	Carlos Eugenio Solarte Portilla	Categoría B
37	Asociación para la Investigación y el Desarrollo Tecnológico	Eduar Ortega David	Categoría C
38	Grupo de Investigación en Acuicultura - GIAC	Jorge Nelson López Macías	Categoría C
39	BUIATRIA	Darío Cedeño Quevedo	Categoría C
40	Grupo de Investigación en Medicina Interna y Farmacología Veterinaria -MIFARVET	Juan Manuel Astaiza Martínez	Categoría D
Centro de Estudios en Salud – CESUN			
41	Salud Pública	María Clara Yépez Chamorro	Categoría A
Centro de Investigaciones y Estudios Socio-Jurídicos - CIESJU			
42	Derecho. Justicia y Región – DEJURE	Isabel Goyes Moreno	Categoría C
Centro de Investigación en Materiales - CIMA			
43	Grupo de Investigación en Materiales Cerámicos	Carlos Córdoba Barahona	Categoría C
Centro de Estudios de Desarrollo Regional y Empresarial - CEDRE			
44	Desarrollo Regional - IDER	Fernando Panesso	Categoría D
Instituto Andino de Artes Populares – IADAP			
45	Instituto Andino de Artes Populares	Doumer Reinaldo Mamián Guzmán	Categoría D

Fuente: Vicerrectoría de Investigaciones Postgrados y Relaciones Internacionales / VIPRI

Tabla No. 101: Listado de los Grupos de Investigación clasificados por COLCIENCIAS, por unidad académica vigentes en 2015

Número	Nombre del grupo	Director	Clasificación
Facultad de Ciencias Agrícolas			
1	Cultivos Andinos	Oscar Eduardo Checa Coral	Categoría B
2	Grupo de Investigación de Sanidad Vegetal	Claudia Salazar Gonzáles	Categoría C
3	Agroforestería y Recursos Naturales	Héctor Ramiro Ordoñez Jurado	Categoría B
4	Grupo de Investigación en Producción de Frutales Andinos	Tulio Cesar Lagos Burbano	Categoría B
5	PIFIL	Gloria Cristina Luna Cabrera	Categoría C
Facultad de Ciencias Humanas			
6	Edu Multiverso	Carmen Eugenia Carvajal Palacios	Categoría C
7	Grupo de Investigaciones en Ciencias del Lenguaje-GICIL	Jesús Alirio Bastidas Arteaga	Categoría B
8	Tecnologías de la Información y la Comunicación en Educación - TICED	Jorge Eliecer Benavides Burgos	Categoría C
9	Psicología y Salud	Fredy Hernán Villalobos Galvis	Categoría B
10	Grupo de Estudios e Investigación en Cognición y Educación – COGNICED	Sonia Betancourt Zambrano	Categoría C
11	Grupo Multidisciplinario de Investigación Social - GRUMIS	Francisco Javier Villamarin Martínez	Categoría C
12	Cultura y Desarrollo	Vicente Fernando Salas Salazar	Categoría D
Facultad de Ciencias Exactas y Naturales			
13	Biología de Paramos y Ecosistemas Andinos	María Elena Solarte Cruz	Categoría C
14	Biotecnología Microbiana Universidad de Nariño	Pablo Fernández Izquierdo	Categoría C
15	Entomología	Dora Nancy Padilla Gil	Categoría C
16	Grupo de Investigación en Ecología Evolutiva	Jhon Jairo Calderón Leytón	Categoría C
17	Grupo de Altas Energías	Juan Bautista Flórez Moreno	Categoría C
18	Línea de Investigación en Astrofísica de la Universidad de Nariño	Alberto Quijano Vodniza	Categoría D
19	Álgebra. Teoría de Números y Aplicaciones - ERM	John Hermes Castillo Gómez	Categoría A1
20	Grupo de Investigación en Biología Matemática y Matemática Aplicada – GIBIMMA	Eduardo Ibarguen Mondragón	Categoría B
21	Grupo de Investigación en Matemáticas y Educación Matemática - GESCAS	Saulo Mosquera López	Categoría C
22	Estudio de Sistemas Contaminantes	Juan José Lozada Castro	Categoría C
23	Grupo de Investigación en Compuestos Heterocíclicos	Henry Insuasty Insuasty	Categoría C

Número	Nombre del grupo	Director	Clasificación
24	Grupo de Investigación en Materiales Cerámicos	Carlos Arturo Córdoba Barahona	Categoría C
25	Grupo de Investigación en Materiales Funcionales y Catálisis	Luis Alejandro Galeano	Categoría C
26	Grupo de Investigación en Productos de Importancia Biológica – GIPIB	Nelson Humberto Hurtado Gutiérrez	Categoría C
27	Grupo de Investigación en Química Orgánica y Organometálica	Lynay Santacruz Gutiérrez	Categoría C
Facultad de Derecho			
28	Centro de Estudios Jurídicos Avanzados - CEJA	Omar Alfonso Cárdenas Caicedo	Categoría C
Facultad de Ciencias Económicas y Administrativas			
29	Frontera Sur	Manuel Iván Ortiz Ramos	Categoría D
30	Coyuntura económica y social	Edisson Ortiz Benavides	Categoría C
Facultad de Educación			
31	E-tic	Carlos Alberto Guasmayan Ruiz	Categoría C
32	Grupo de Investigación en Argumentación	Roberto Ramírez Bravo	Categoría C
33	HISED	Gabriela Hernández Vega	Categoría C
34	Grupo de Investigación para el Desarrollo de la Educación y la Pedagogía - GIDEP	Jaime Álvaro Torres Mesías	Categoría D
Faculta de Ingeniería			
35	Grupo de Investigación en Ingeniería Eléctrica y Electrónica - GIIEE	Andrés Darío Pantoja Bucheli	Categoría B
36	Grupo de Investigación en Riesgos. Amenazas y Medio Ambiente - GRAMA	Gustavo Adolfo Córdoba Guerrero	Categoría C
37	GRIAS	Silvio Ricardo Timarán Pereira	Categoría C
Facultad de Ingeniería Agroindustrial			
38	Tecnologías Emergentes en Agroindustria	Andrés Mauricio Hurtado Benavides	Categoría C
39	Biotechnología Agroindustrial y Ambiental - BIOTA	Olga Lucia Benavides Calvache	Categoría D
40	Grupo de apoyo a la investigación y desarrollo agroalimentario - GAIDA	Oswaldo Osorio Mora	Categoría D
Facultad de Ciencias Pecuarias			
41	FISE-PROBIOTEC	Javier Andrés Martínez Benavides	Categoría B
42	Producción y Sanidad Animal - Cuyes	Carlos Eugenio Solarte Portilla	Categoría B
43	Grupo de Investigación en Acuicultura - GIAC	Jorge Nelson López Macías	Categoría C
44	Grupo de investigación en medicina interna y farmacología -MIFARVET	Juan Manuel Astaiza Martínez	Categoría D

Número	Nombre del grupo	Director	Clasificación
Centro de Estudios en Salud – CESUN			
45	Salud Pública	María Clara Yépez Chamorro	Categoría B
Centro de Investigaciones y Estudios Socio-Jurídicos - CIESJU			
46	Derecho. Justicia y Región DEJURE	Isabel Goyes Moreno	Categoría B
Centro de Estudios de Desarrollo Regional y Empresarial - CEDRE			
47	Desarrollo Regional - IDER	Fernando Panesso	Categoría C

Fuente: Vicerrectoría de Investigaciones Postgrados y Relaciones Internacionales / VIPRI

Tabla No. 102: Listado de los Grupos de Investigación clasificados por COLCIENCIAS, por unidad académica vigentes en 2016

Número	Nombre del grupo	Director	Clasificación
Facultad de Ciencias Agrícolas			
1.	Cultivos Andinos	Oscar Eduardo Checa Coral	Categoría B
2.	Grupo de Investigación de Sanidad Vegetal	Claudia Salazar Gonzáles	Categoría C
3.	Agroforestería y Recursos Naturales	Jesús Antonio Castillo Franco	Categoría B
4.	Grupo de Investigación en Producción de Frutales Andinos	Tulio Cesar Lagos Burbano	Categoría C
5.	PIFIL	Gloria Cristina Luna Cabrera	Categoría C
Facultad de Artes			
6.	Artefacto	Carlos Andrés Córdoba Cely	Categoría C
7.	Cultura y Región	Pablo Santacruz Guerrero	Categoría D
Facultad de Ciencias Humanas			
8.	Edu Multiverso	Carmen Eugenia Carvajal Palacios	Categoría C
9.	Grupo de Investigaciones en Ciencias del Lenguaje-GICIL	Jesús Alirio Bastidas Arteaga	Categoría B
10.	Tecnologías de la Información y la Comunicación en Educación - TICED	Jorge Eliecer Benavides Burgos	Categoría C
11.	Psicología y Salud	Fredy Hernán Villalobos Galvis	Categoría B
12.	Libres Pensadores	Germán Alfredo Benavides Ponce	Categoría D
13.	Grupo de Estudios e Investigación en Cognición y Educación – COGNICED	Sonia Betancourt Zambrano	Categoría C
14.	Grupo Multidisciplinario de Investigación Social - GRUMIS	Francisco Javier Villamarin Martínez	Categoría C
15.	Cultura y Desarrollo	Vicente Fernando Salas Salazar	Categoría C
Facultad de Ciencias Exactas y Naturales			
16.	Biología de Paramos y Ecosistemas Andinos	María Elena Solarte Cruz	Categoría C

Número	Nombre del grupo	Director	Clasificación
17.	Biología Microbiana Universidad de Nariño	Pablo Fernández Izquierdo	Categoría B
18.	Entomología	Dora Nancy Padilla Gil	Categoría C
19.	Grupo de Investigación en Ecología Evolutiva	Jhon Jairo Calderón Leytón	Categoría C
20.	Grupo de Altas Energías	Juan Bautista Flórez Moreno	Categoría C
21.	Línea de Investigación en Astrofísica de la Universidad de Nariño	Alberto Quijano Vodniza	Categoría D
22.	Álgebra. Teoría de Números y Aplicaciones - ERM	John Hermes Castillo Gómez	Categoría A1
23.	Grupo de Investigación en Biología Matemática y Matemática Aplicada – GIBIMMA	Eduardo Ibarguen Mondragón	Categoría B
24.	Grupo de Investigación en Matemáticas y Educación Matemática - GESCAS	Saulo Mosquera López	Categoría C
25.	Genética y Evolución de Organismos Tropicales	Luz Estela Lagos Mora	Categoría C
26.	Grupo de Investigación en Compuestos Heterocíclicos	Henry Insuasty Insuasty	Categoría C
27.	Grupo de Investigación en Materiales Funcionales y Catálisis	Luis Alejandro Galeano	Categoría C
28.	Grupo de Investigación en Físicoquímica Básica y Aplicada - GIFBA	Cesar Augusto Mujica Martínez	Categoría C
29.	Educación Informática y Sociedad	Luis Eduardo Paz Saavedra	Categoría C
30.	Grupo de Investigación en Productos de Importancia Biológica – GIPIB	Nelson Humberto Hurtado Gutiérrez	Categoría B
31.	Grupo de Investigación en Química Orgánica y Organometálica	Lynay Santacruz Gutiérrez	Categoría C
Facultad de Derecho			
32.	Centro de Estudios Jurídicos Avanzados - CEJA	Omar Alfonso Cárdenas Caicedo	Categoría C
Facultad de Ciencias Económicas y Administrativas			
33.	Coyuntura económica y social	Edisson Ortiz Benavides	Categoría C
Facultad de Educación			
34.	E-tic	Carlos Alberto Guasmayan Ruiz	Categoría C
35.	Grupo de Investigación en Argumentación	Roberto Ramírez Bravo	Categoría C
36.	HISED	Gabriela Hernández Vega	Categoría C
37.	Grupo de Investigación para el Desarrollo de la Educación y la Pedagogía - GIDEP	Jaime Álvaro Torres Mesías	Categoría A
Faculta de Ingeniería			
38.	Grupo de Investigación en Ingeniería Eléctrica y Electrónica - GIIEE	Andrés Darío Pantoja Bucheli	Categoría B
39.	Galeras.NET	Sandra Marleni Vallejo	Categoría C
40.	Grupo de Investigación en Riesgos. Amenazas y Medio Ambiente - GRAMA	Gustavo Adolfo Córdoba Guerrero	Categoría C
41.	GRIAS	Silvio Ricardo Timarán Pereira	Categoría C

Número	Nombre del grupo	Director	Clasificación
Facultad de Ingeniería Agroindustrial			
42.	Tecnologías Emergentes en Agroindustria	Andrés Mauricio Hurtado Benavides	Categoría A
43.	Biología Agroindustrial y Ambiental - BIOTA	Olga Lucía Benavides Calvache	Categoría C
44.	Grupo de apoyo a la investigación y desarrollo agroalimentario - GAIDA	Oswaldo Osorio Mora	Categoría C
Facultad de Ciencias Pecuarias			
45.	FISE-PROBIOTEC	Javier Andrés Martínez Benavides	Categoría C
46.	Producción y Sanidad Animal - Cuyes	Carlos Eugenio Solarte Portilla	Categoría B
47.	Buiatría	Darío Cedeño Quevedo	Categoría C
48.	Grupo de Investigación en Acuicultura - GIAC	Jorge Nelson López Macías	Categoría B
49.	Grupo de investigación en medicina interna y farmacología -MIFARVET	Juan Manuel Astaiza Martínez	Categoría C
Centro de Estudios en Salud – CESUN			
50.	Salud Pública	María Clara Yépez Chamorro	Categoría B
Centro de Investigaciones y Estudios Socio-Jurídicos - CIESJU			
51.	Derecho. Justicia y Región DEJURE	Isabel Goyes Moreno	Categoría B
Centro de Estudios de Desarrollo Regional y Empresarial - CEDRE			
52.	Desarrollo Regional - IDER	Fernando Panesso	Categoría C
Instituto Andino de Artes Populares-IADAP			
53.	Instituto Andino de Artes Populares-IADAP	Dumer Mamián Guzmán	Categoría C
Centro De Estudios E Investigaciones Latinoamericanas -Ceilat			
54.	Ágora Latinoamericana	Pedro Pablo Rivas Osorio	Categoría C

Fuente: Vicerrectoría de Investigaciones Postgrados y Relaciones Internacionales / VIPRI

5.4 PROYECTOS DE INVESTIGACIÓN

Tabla No. 103: Proyectos de investigación docente activos en el Sistema de Investigaciones, por unidad académica, periodo 2015 - 2016

Unidad Académica	Número de Proyectos 2015	Número de Proyectos 2016
Artes	6	6
Ciencias Agrícolas	18	15
Ciencias Humanas	17	13
Ciencias de la Salud	1	1
Ciencias Exactas y Naturales	20	16
Derecho	2	3
Ciencias Económicas y Administrativas	1	2
Educación	2	5
Ingeniería	10	9
Ingeniería Agroindustrial	6	5
Ciencias Pecuarias	11	9

Unidad Académica	Número de Proyectos 2015	Número de Proyectos 2016
Centro de Investigaciones y Estudios Socio-Jurídicos - CIESJU	4	2
Centro de Estudios en Salud – CESUN	2	-
Centro de Investigación en Materiales – CIMA	1	-
Total	101	86

Fuente: Vicerrectoría de Investigaciones Postgrados y Relaciones Internacionales / VIPRI

Tabla No. 104: Listado de proyectos de investigación docente activos en el Sistema de Investigaciones, periodo 2015

No.	Título	Director	Facultad	Estado
1	Análisis histórico - tipográfico de las publicaciones periódicas publicadas en Pasto de 1856 a 1899.	Hugo Alonso Plazas Páez	Artes	En Ejecución
2	El papel de la mujer en la composición. La interpretación y la educación musicales en la zona andina nariñense durante la segunda mitad del siglo XX.	Lyda Tobo Mendivelso	Artes	En Ejecución
3	Índice de Ciudad Creativa para la ciudad de Pasto	Carlos Andrés Córdoba Cely	Artes	Prórroga
4	La dimensión socio-política en los procesos de creación artística en la región. Realizados por egresados del programa de Artes visuales de la Universidad de Nariño.	Pablo Santacruz Guerrero	Artes	Prórroga
5	Rápido Prototipado	Carlos Andrés Córdoba Cely	Artes	En Ejecución
6	Una metáfora para los "7000 Robles" de Joseph Beuys Artes. Ecología. Técnica y Política en la explotación de recursos naturales	Javier Armando Gómez Muñoz	Artes	En Ejecución
7	Contrato de Financiamiento RC No. 693 - 2014 Celebrado entre Colciencias y la Universidad de Nariño	Álvaro Pazos Moncayo	CESUN	En Ejecución
8	Propuesta para la Formulación Concertada en un Marco Conceptual. Filosófico y Normativo del Sistema de Interacción Social para la Universidad de Nariño	Elena Cerón	CESUN	En Ejecución
9	Capacidad Fungicida de Extractos Etanolicos de Matarraton Gliricidia Sepium (Jacq.) Kunth Ex Walp y Ají Capsicum Annuum. Sobre Moniliophthora Roreri (Cif) Evans Et Al. . Causante de la moniliasis del Cacao.	Alfredo Molina Valero	Ciencias Agrícolas	En Ejecución
10	Contaminación de agua y suelo por agroquímicos en zonas agrícolas productivas del departamento de Nariño	Jesús Antonio Castillo Franco	Ciencias Agrícolas	En Ejecución
11	Efecto de algunos abonos verdes sobre el comportamiento agronómico de cultivos transitorios en dos andisoles del Municipio de Pasto	Paulo Cesar Cabrera Moncayo	Ciencias Agrícolas	Prórroga
12	Efecto de la fertilización localizada aplicada en tres láminas de riego sobre el cultivo de maní (arachishypogaea l.). En un suelo typic haplustalf del Municipio de Taminango departamento de Nariño.	Hugo Ruiz	Ciencias Agrícolas	Prórroga
13	Efecto del cambio de uso del suelo sobre la cantidad superficial del recurso hídrico en la microcuenca Mijitayo. Municipio de Pasto, departamento de Nariño	Jesús Geovanny Solarte	Ciencias Agrícolas	En Ejecución
14	Estimación y evaluación de parámetros genéticos para caracteres de importancia agronómica en un dialelico de ocho parentales de lulo de castilla	Liz Katherine Lagos Santander	Ciencias Agrícolas	En Ejecución
15	Evaluación agronómica de cinco líneas de arveja arbustiva en tres épocas de siembra y tres sistemas de tutorado	Oscar Eduardo Checa Coral	Ciencias Agrícolas	En Ejecución
16	Evaluación de gases de efecto invernadero en sistemas de producción de frutales andinos convencionales para	Amanda Silva Parra	Ciencias Agrícolas	En Ejecución

No.	Título	Director	Facultad	Estado
	sistemas de producción más amigables con el medio ambiente			
17	Evaluación de la biodiversidad en sistemas agroforestales de la microcuenca Mijitayo. Municipio de Pasto, departamento de Nariño.	David Andrés Calvache	Ciencias Agrícolas	En Ejecución
18	Evaluación del efecto de sombra en diferentes especies arbóreas en el comportamiento agronómico y calidad de café Consacá. Nariño. Occidente.	Tulio Cesar Lagos Burbano	Ciencias Agrícolas	En Ejecución
19	Evaluación por resistencia a oidio (erysiphe polygoni) de 90 líneas de arveja (pisum sativum l) voluble en el departamento de Nariño.	Oscar Eduardo Checa Coral	Ciencias Agrícolas	Prorroga
20	Fertilización npk de physalis peruviana asociada con su potencial de crecimiento. nutricional y productivo	Amanda Silva Parra	Ciencias Agrícolas	Prorroga
21	Fortalecimiento de la seguridad alimentaria y sistemas alimentarios a partir de la implementación de huertos mixtos en la cuenca alta del Río Bobo	Mirian Guapucal Cuasanchir	Ciencias Agrícolas	Prorroga
22	Hongos fitopatógenos asociados al laurel de cera morella pubescens	Claudia Milena Quiroz Ojeda	Ciencias Agrícolas	En Ejecución
23	Implementación de sistemas agroforestales como alternativas ecológicas y productivas en áreas degradadas en la cuenca alta del Río Bobo. Municipio de Pasto, departamento de Nariño	Mirian Guapucal Cuasanchir	Ciencias Agrícolas	Prorroga
24	Obtención "in vitro" de plantas de tomate (solanum betaceum cav) libres de virus	Hernando Criollo Escobar	Ciencias Agrícolas	En Ejecución
25	Regeneración "in vitro" de plantas de tomate de árbol (solanum betaceum cav.)	Hernando Criollo Escobar	Ciencias Agrícolas	En Ejecución
26	Validación de herramientas didácticas para la enseñanza agroforestal, en las veredas San Felipe. Nueva Campilla y Marqueza. departamento de Nariño	Gloria Cristina Luna Cabrera	Ciencias Agrícolas	En Ejecución
27	Permanencia estudiantil en el programa promoción de la salud	Martha Isabel Urdanivia Alviz	Ciencias de la Salud	Prorroga
28	Aporte de la Universidad de Nariño Extensión Tumaco a las condiciones sociales y económicas de sus egresados periodo 2002 - 2013	Edisson Ortiz Benavides	Ciencias Económicas y Administrativas	En Ejecución
29	Análisis de la diversidad bacteriana del cátodo de una celda de combustible microbiana reductora de cromo hexavalente	Nelson Humberto Hurtado Gutiérrez	Ciencias Exactas y Naturales	En Ejecución
30	Análisis teórico y computacional de las propiedades de matrices para ciertas discretizaciones numéricas.	Saulo Mosquera López	Ciencias Exactas y Naturales	En Ejecución
31	Caracterización fisicoquímica y evaluación de potenciales estrategias de valorización de los lodos generados en el proceso de potabilización desarrollado por EMPOPASTO S.A. ESP.	Luis Alejandro Galeano	Ciencias Exactas y Naturales	En Ejecución
32	Depuración de lixiviados de relleno sanitario mediante adsorción/regeneración catalítica sobre arcillas pilarizadas-al/fe y carbono activado granular (fe-gac)	Luis Alejandro Galeano	Ciencias Exactas y Naturales	En Ejecución
33	Diversidad, distribución e importación de mamíferos en un gradiente altitudinal del Chocó biogeográfico en el departamento de Nariño.	Jhon Jairo Calderón Leytón	Ciencias Exactas y Naturales	Prorroga
34	Evaluación de derivados de la l-prolina como potenciales organocatalizadores en la alfa-alkilación de aldehídos mediante catálisis asimétrica	Lynay Santacruz Gutiérrez	Ciencias Exactas y Naturales	En Ejecución

No.	Título	Director	Facultad	Estado
35	Evaluación de la actividad anti-helicobacter pylori del extracto lipídico de chlorella sp: un nuevo uso de la biodiversidad Nariñense	Pablo Fernández Izquierdo	Ciencias Exactas y Naturales	En Ejecución
36	Evaluación de la actividad biológica de lípidos producidos por la microalga chlorella sp, bioveg007	Pablo Fernández Izquierdo	Ciencias Exactas y Naturales	En Ejecución
37	Evaluación de la capacidad de adsorción que tiene el residuo de café molido en la remoción de mercurio (II) en matrices acuáticas de origen minero.	Yolanda Ana María Lagos Mallama	Ciencias Exactas y Naturales	En Ejecución
38	Evaluación de la presencia de bacterias resistentes a un sistema de tratamiento continuo de lixiviado del tipo adsorción/regeneración catalítica con potencial aplicación en tecnología bioelectroquímica.	Dolly Margot Revelo Romo	Ciencias Exactas y Naturales	En Ejecución
39	Evaluación de los factores que influyen en la formación de aminos biogénicas (histamina, tiramina y putrescina) en tres especies de pescado comercializados en la ciudad de Pasto	Juan José Lozada Castro	Ciencias Exactas y Naturales	En Ejecución
40	Formación "in-situ" de nanoclusters metálicos intercalados en arcillas naturales y sintéticas	Luis Alejandro Galeano	Ciencias Exactas y Naturales	En Ejecución
41	Inclusión de la Universidad de Nariño a la colaboración LAGO (Large Aperture Gamma Ray Burst Observatory) a través del diseño, construcción e instalación de un tanque - detector cherenkov	Karla Patricia Reyes Sánchez	Ciencias Exactas y Naturales	En Ejecución
42	Juegos de aprendizaje digital para dispositivos Móviles (Fase 2)	Homero Paredes Vallejo	Ciencias Exactas y Naturales	En Ejecución
43	Los gerromorpha del piedemonte sur de la Amazonia (Putumayo, Colombia)	Dora Nancy Padilla Gil	Ciencias Exactas y Naturales	En Ejecución
44	Modelación matemática sobre la interacción molecular del mycobacterium tuberculosis y células dendríticas	Eduardo Ibarguen Mondragón	Ciencias Exactas y Naturales	En Ejecución
45	Modelado matemático de la epidemiología de la malaria en el municipio de San Andrés de Tumaco (Nariño) Considerando migración e inmigración de poblaciones con incidencia prevalente de la enfermedad	Eduardo Ibarguen Mondragón	Ciencias Exactas y Naturales	Aprobado
46	Patrones filogeográficos de especies de aves y murciélagos de tres provincias biogeográficas del Departamento de Nariño - (Pacífica, Andina y Pie de Monte Amazónico).	Guillermo Castillo Belalcazar	Ciencias Exactas y Naturales	Prórroga
47	Resolución de problemas: un medio para la formación matemática	John Hermes Castillo Gómez	Ciencias Exactas y Naturales	Aprobado
48	Síntesis de multicomponente de nuevas piridazinas	Silvia Cruz Sánchez	Ciencias Exactas y Naturales	Prórroga
49	Autogestión Institucional frente al riesgo volcánico del Galeras en la Institución Educativa San Bartolomé del Municipio de la Florida (Nariño- Colombia)	Cristian Alexander Zambrano Guerrero	Ciencias Humanas	En Ejecución
50	Canales de animación sociocultural para activar procesos de resiliencia comunitaria frente al fenómeno de violencia barrial en la comuna 10 del Municipio de Pasto	Jonathan Harvey Narváez Burbano	Ciencias Humanas	En Ejecución

No.	Título	Director	Facultad	Estado
51	Características psicométricas de un procedimiento de evaluación de actitudes implícitas frente al suicidio en estudiantes de la Universidad de Nariño.	Edwin Gerardo Luna Tascón	Ciencias Humanas	Prorroga
52	caracterización de la convivencia escolar de las instituciones educativas en Nariño	Sonia Betancourt Zambrano	Ciencias Humanas	En Ejecución
53	Convenio Interadministrativo N° suscrito entre el Ministerio de Cultura. la Universidad de Nariño y el instituto Colombiano de Antropología e Historia	Claudia Afanador Hernández	Ciencias Humanas	En Ejecución
54	Dinámicas instituyentes de las fronteras imaginarias emergentes de las violencias urbanas en la Comuna 10 de Pasto.	Jonnathan Harvey Narváez Burbano	Ciencias Humanas	En Ejecución
55	Empoderamiento comunitario de los factores psicosociales asociados al proceso de participación estudiantil en la Universidad de Nariño sede Pasto.	Germán Alfredo Benavides Ponce	Ciencias Humanas	Aprobado
56	Estudio Epidemiológico de las Conductas Suicidas en Adolescentes Escolarizados de la zona de Amenaza Volcánica alta del Volcán Galeras.	Fredy Hernán Villalobos Galvis	Ciencias Humanas	Prorroga
57	Fortalecimiento de las actitudes tendientes a prevenir las manifestaciones de violencia basada en género en administrativos, docentes y estudiantes en la Universidad de Nariño	Patricia Gonzáles	Ciencias Humanas	Prorroga
58	Implicaciones del desarrollo socio afectivo de los maestros en formación inicial del Departamento de Ciencias Sociales Universidad de Nariño. en sus prácticas pedagógicas 2014-2015	Carmen Eugenia Carvajal Palacios	Ciencias Humanas	En Ejecución
59	La Orientación Discursiva de la Universidad Pública Colombiana en el siglo XXI: Análisis Crítico del discurso de la Misión. Visión y Metas de la Universidad Pública Colombiana en el contexto de la Globalización Neoliberal	Jorge Eliecer Benavides Burgos	Ciencias Humanas	Prorroga
60	Learners satisfaction and Language Teacher Education programs at Universidad de Nariño	Gabriel Vicente Obando Guerrero	Ciencias Humanas	Aprobado
61	Módulos para la Intervención de las Prácticas de Escritura de los Estudiantes, como un aporte a la consolidación de las competencias básicas propuestas por la Universidad de Nariño.	Maura Arciniegas Moreno	Ciencias Humanas	Prorroga
62	Propiedades psicométricas de una prueba para medir el pensamiento crítico a estudiantes de pregrado de Colombia. México y Chile.	Sonia Betancourt Zambrano	Ciencias Humanas	En Ejecución
63	Reconstrucción de la memoria histórica de las víctimas del conflicto armado en el Municipio de Tumaco. Departamento de Nariño. 2014.	Ricardo Oviedo Arévalo	Ciencias Humanas	En Ejecución
64	Representaciones de lo indígena en los manuales escolares de historia de Colombia (1948-1990)	Patricia Cerón	Ciencias Humanas	En Ejecución
65	The effect of intervention strategies on the oral performance of foreign language learners at Universidad de Nariño	Ana Clara Sánchez Solarte	Ciencias Humanas	Aprobado
66	Diseño. Implementación y evaluación de un sistema silvopastoril multiestrato en la zona subxerofítica del Valle del Patía.	Arturo Gálvez cerón	Ciencias Pecuarias	En Ejecución
67	Estudio del potencial acuícola de la sabaleta (brycon henni) originaria de las cuencas hidrográficas de los ríos Mayo y Juanambú. departamento de Nariño, Colombia.	Álvaro Javier Burgos Arcos	Ciencias Pecuarias	En Ejecución
68	Estudio fecal y sérico de neospora caninum en perros de fincas lecheras del Municipio de Pasto ,Nariño	Katia Benavides	Ciencias Pecuarias	Prorroga

No.	Título	Director	Facultad	Estado
69	Evaluación in vitro de lactobacillus lactis y caracterización de su sobrenadante para determinar su efecto sobre staphylococcus aureus y staphylococcus epidermidis, microorganismos causantes de mastitis subclínica en vacas lactantes	Javier Andrés Martínez Benavides	Ciencias Pecuarias	Prorroga
70	Evaluación in vitro de lactobacillus plantarum y lactobacillus gasseri con características probióticas sobre yersinia pseudotuberculosis.	Javier Andrés Martínez Benavides	Ciencias Pecuarias	En Ejecución
71	Evaluación nutricional y dasométrica de especies arbóreas y arbustivas en sistemas silvopastoriles en la zona de bosque muy seco tropical (bms-t) del Norte de Nariño y Sur del Cauca	Aida Paulina Dávila Solarte	Ciencias Pecuarias	Prorroga
72	Evaluación productiva del trébol blanco trifolium repens l, por efecto de la polinización mediante abejas apis mellifera en la granja experimental de botana	Efrén Guillermo Insuasty Santacruz	Ciencias Pecuarias	En Ejecución
73	Evaluación y selección genética multirracial del cavia porcellus para las características de importancia económica en Nariño-Colombia.	Carlos Eugenio Solarte Portilla	Ciencias Pecuarias	Prorroga
74	Implementación y evaluación de un sistema silvopastoril intensivo en la granja Maragrícola de la Universidad de Nariño.	Arturo Gálvez cerón	Ciencias Pecuarias	En Ejecución
75	Rendimiento de una turbina minieolica en s con eje horizontal en la granja de botana de la Universidad de Nariño.	Marco Antonio Imués Figueroa	Ciencias Pecuarias	Prorroga
76	Seroprevalencia de leptospirosis bovina y canina en fincas lecheras no vacunadas contra el síndrome	Katia Benavides	Ciencias Pecuarias	Prorroga
77	Clínica Jurídica con enfoque de género	Isabel Goyes Moreno	CIESJU	En Ejecución
78	El derecho a la alimentación en la política pública del Departamento de Nariño	Isabel Goyes Moreno	CIESJU	En Ejecución
79	Estrategias de prevención de violencias basadas en género y de atención integral a mujeres víctimas en el marco de la ley 1257 de 2008	Isabel Goyes Moreno	CIESJU	En Ejecución
80	Principios procesales de los conflictos laborales: líneas jurisprudenciales	Mónica Hidalgo Oviedo	CIESJU	En Ejecución
81	Membranas conductoras de cerámicas tipo perovskitas la $0.57\text{ce}0.1\text{sr}0.33\text{-xmno}_3$ ($x = 0.0; 0.1$ ó 0.15) y la $0.5\text{ba}0.5\text{coo}3\text{-x}$ para aplicación en celdas de combustible	Carlos Arturo Córdoba Barahona	CIMA	En Ejecución
82	Implementación del proyecto de fortalecimiento de la participación ciudadana de las mujeres en la búsqueda de la equidad de género en el Departamento de Nariño.	Isabel Goyes Moreno	Derecho	En Ejecución
83	Observatorio de justicia regional. administración de justicia en Nariño - v etapa	Aura Cecilia Torres	Derecho	Prorroga
84	Fronteras del conocimiento de investigación en educación en ciencias y tecnología, una mirada desde Colombia, (estado del arte)	Jaime Álvaro Torres Mesías	Educación	Prorroga
85	La acción comunicativa de los maestros del nivel de Educación Básica Primaria: Un referente para la Formación Inicial de los maestros	Ana Sabina Barrios Estrada	Educación	Prorroga
86	Análisis de Oportunidades Energéticas con Fuentes Alternativas en el departamento de Nariño	Darío Fernando Fajardo Fajardo	Ingeniería	En Ejecución
87	Aplicación de la minería de datos en la detección de patrones de desempeño en las competencias genéricas de las pruebas saber pro 2012. 2013 y 2014 de los	Silvio Ricardo Timarán Pereira	Ingeniería	En Ejecución

No.	Título	Director	Facultad	Estado
	estudiantes de los programas profesionales De La Universidad De Nariño			
88	Detección de perfiles de deserción estudiantil con técnicas de minería de datos en los programas de pregrado de la Universidad de Nariño e Institución Universitaria Cesmag	Silvio Ricardo Timarán Pereira	Ingeniería	En Ejecución
89	Diseño e implementación de un driver para lámparas de leds tipo barra con corrección del factor de potencia y control de iluminación.	Edgardo Javier Revelo Fuelagán	Ingeniería	En Ejecución
90	Diseño e implementación de una red para monitoreo en tiempo real de la calidad de aire y niveles de contaminación auditiva en sectores comerciales e industriales de la ciudad de San Juan de Pasto	Juan Carlos Castillo Eraso	Ingeniería	Prorroga
91	Efecto de la concentración media de partículas en la sobre elevación del flujo en canales curvos usando modelación hidrodinámica.	Gustavo Adolfo Córdoba Guerrero	Ingeniería	En Ejecución
92	Estimación del riesgo por flujos de lodos de la quebrada Mijitayo de la Ciudad de Pasto en el sector Tamasagra. Parte I	Ruby Alicia Criollo Martínez	Ingeniería	En Ejecución
93	Evaluación de la Gestión Ambiental Municipal en el departamento de Nariño	Ruby Alicia Criollo Martínez	Ingeniería	En Ejecución
94	Sistema electrónico para control de frecuencia de goteo del simulador de lloviznas	Jaime Orlando Ruiz Pazos	Ingeniería	En Ejecución
95	Sistema de aprendizaje interactivo para la apropiación del conocimiento agroforestal	Jaime Orlando Ruiz Pazos	Ingeniería	En Ejecución
96	Aplicación de la tecnología de empaque bajo atmosferas modificadas map, en la conservación y vida útil de dos variedades de arveja (pisum sativum l)	William Albarracín Hernández	Ingeniería Agroindustrial	En Ejecución
97	Aprovechamiento de residuos agroindustriales de frutas para la obtención de aceites con potencialidad en la industria cosmética, utilizando la tecnología de extracción con fluidos supercríticos	Andrés Mauricio Hurtado Benavides	Ingeniería Agroindustrial	En Ejecución
98	Cultivo del hongo medicinal pleurotus ostreatus y determinación de su actividad enzimática y antioxidante	Olga Lucia Benavides Calvache	Ingeniería Agroindustrial	En Ejecución
99	Estudio de la cinética de pérdida de humedad y absorción de aceite durante la fritura de arveja (pisum sativum l), de dos variedades cultivadas en el departamento de Nariño	Oswaldo Osorio Mora	Ingeniería Agroindustrial	En Ejecución
100	Evaluación de dos tecnologías emergentes (microondas y ultrasonido) para la extracción de compuestos antioxidantes de cáscara de papa (solanum tuberosum) de la variedad diacol capiro	Mauricio Alexander Bucheli Jurado	Ingeniería Agroindustrial	Prorroga
101	Evaluación de las características fisicoquímicas, fisiológicas y bromatológicas del fruto del obo (spondias sp) para su procesamiento agroindustrial	Mauricio Alexander Bucheli Jurado	Ingeniería Agroindustrial	Prorroga

Fuente: Vicerrectoría de Investigaciones Postgrados y Relaciones Internacionales / VIPRI

Tabla No. 105: Listado de proyectos de investigación docente activos en el Sistema de Investigaciones, periodo 2016

No.	Título	Director	Facultad	Estado
1.	El papel de la mujer en la composición, la interpretación y la educación musicales en la zona andina nariñense durante la segunda mitad del siglo XX.	Lyda Tobo Mendivelso	Artes	En Ejecución
2.	La educación primaria en Pasto en la primera mitad del siglo XIX	Pedro Oswaldo Granda Paz	Artes	En Ejecución
3.	Las Musas En El Asfalto: Arte Político Nariñense Contemporáneo	Giraldo Javier Gómez	Artes	En Ejecución
4.	Análisis histórico - topográfico de las publicaciones periódicas publicadas en Pasto de 1856 a 1899.	Hugo Alonso Plazas Páez	Artes	Prorroga
5.	Rápido Prototipado	Carlos Andrés Córdoba Cely	Artes	Prorroga
6.	Una metáfora para los "7000 Robles" de Joseph Beuys Artes, Ecología, Técnica y Política en la explotación de recursos naturales	Javier Armando Gómez Muñoz	Artes	Prorroga
7.	Almacenamiento de carbono en el suelo y la biomasa arbórea en diferentes sistemas de uso del suelo de la zona alto andina, departamento de Nariño.	Jesús Geovany Solarte	Ciencias Agrícolas	En Ejecución
8.	Efecto del fotoperiodo sobre la micro tuberización in vitro de tres variedades de papa	Javier García Álzate	Ciencias Agrícolas	En Ejecución
9.	Evaluación agronómica de cinco líneas de arveja arbustiva en tres épocas de siembra y tres sistemas de tutorado	Oscar Eduardo Checa Coral	Ciencias Agrícolas	En Ejecución
10.	Evaluación de filtros anaerobios de flujo ascendente con materiales reciclables como medio filtrante para la remoción de carga orgánica en la Universidad de Nariño	James Rosero Carvajal	Ciencias Agrícolas	En Ejecución
11.	Evaluación de humedales artificiales a escala piloto como tratamiento de pulimento de aguas residuales	James Rosero Carvajal	Ciencias Agrícolas	En Ejecución
12.	Fortalecimiento en aseguramiento en la prestación de servicios de agua potable saneamiento básico y desarrollo institucional en Nariño, occidente	Diana Carolina Morales Pabón	Ciencias Agrícolas	En Ejecución
13.	Implementación de vivero forestal con especies nativas	Pedro Pablo Bacca Acosta	Ciencias Agrícolas	En Ejecución
14.	Incidencia del área de cobertura vegetal sobre la calidad ambiental del habitante urbano en la ciudad de Pasto.	David Andrés Calvache	Ciencias Agrícolas	En Ejecución
15.	La Educación Ambiental y las Competencias Ciudadanas en el currículo de la Institución Educativa Chachagüí	Ángela Andrea Molina Moreno	Ciencias Agrícolas	En Ejecución
16.	Obtención "in vitro" de plantas de tomate (solanum betaceum cav) libres de virus	Hernando Criollo Escobar	Ciencias Agrícolas	En Ejecución
17.	Efecto del cambio de uso del suelo sobre la cantidad superficial del recurso hídrico en la micro cuenca Mijitayo, Municipio de Pasto, departamento de Nariño	Jesús Geovany Solarte	Ciencias Agrícolas	Prorroga
18.	Estimación y evaluación de parámetros genéticos para caracteres de importancia agronómica en un dialelico de ocho parentales de lulo de castilla	Liz Katherine Lagos Santander	Ciencias Agrícolas	Prorroga
19.	Evaluación de la biodiversidad en sistemas agroforestales de la micro cuenca Mijitayo, Municipio de Pasto, departamento de Nariño.	David Andrés Calvache	Ciencias Agrícolas	Prorroga

No.	Título	Director	Facultad	Estado
20.	Hongos fitopatógenos asociados al laurel de cera <i>morella pubescens</i>	Claudia Milena Quiroz Ojeda	Ciencias Agrícolas	Prorroga
21.	Validación de herramientas didácticas para la enseñanza agroforestal, en las veredas San Felipe, Nueva Campilla y Marqueza, Departamento de Nariño	Gloria Cristina Luna Cabrera	Ciencias Agrícolas	Prorroga
22.	Características del microcrédito y de sus beneficiarios en el sector formal manufacturero de la ciudad de san juan de pasto en el año 2015.	Marco Antonio Burgos Flórez	Ciencias Económicas y Administrativas	En Ejecución
23.	Coyuntura económica y social de los hogares urbanos del municipio de pasto, 2014	Iván Freddy Erazo Andrade	Ciencias Económicas y Administrativas	En Ejecución
24.	Análisis teórico y computacional de las propiedades de matrices para ciertas discretizaciones numéricas.	Saulo Mosquera López	Ciencias Exactas y Naturales	En Ejecución
25.	Ceros de textura en el sector leptónico	Yithsbey Giraldo Usuga	Ciencias Exactas y Naturales	En Ejecución
26.	Efecto del cambio climático sobre la distribución de aves andinas en dos escalas de análisis: andes del norte y Nariño	Jhon Jairo Calderón Leytón	Ciencias Exactas y Naturales	En Ejecución
27.	Electrodinámica escalar de primer orden en las coordenadas de plano nulo	German Enrique Ramos Zambrano	Ciencias Exactas y Naturales	En Ejecución
28.	Estudio químico de los componentes bioactivos (betalaínas) de extractos aislados del fruto de dos especies de cactus: actividad antioxidante y estabilidad de sus microencapsulados.	Nelson Humberto Hurtado Gutiérrez	Ciencias Exactas y Naturales	En Ejecución
29.	Evaluación de derivados de la l-prolina como potenciales órgano catalizadores en la alfa-alkilación de aldehídos mediante catálisis asimétrica	Lynay Santacruz Gutiérrez	Ciencias Exactas y Naturales	En Ejecución
30.	Evaluación de la actividad anti-helicobacter pylori del extracto lipídico de <i>chorella sp.</i> : un nuevo uso de la biodiversidad nariñense	Pablo Fernández Izquierdo	Ciencias Exactas y Naturales	En Ejecución
31.	Evaluación de la capacidad de adsorción que tiene el residuo de café molido en la remoción de mercurio (II) en matrices acuáticas de origen minero.	Yolanda Ana María Lagos Mallama	Ciencias Exactas y Naturales	En Ejecución
32.	Evaluación de la variabilidad genética en dos complejos de páramo del departamento de Nariño: análisis del impacto ambiental desde la dimensión genética	Sonia Yaneth Mahecha Vahos	Ciencias Exactas y Naturales	En Ejecución
33.	Evaluación del efecto inmunomodulador de los extractos de frutos maduros de <i>Carica candamarcensis</i> asociado a la activación del neutrófilo.	Sandra Jaqueline Mena Huertas	Ciencias Exactas y Naturales	En Ejecución
34.	Los gerrormorpha del piedemonte sur de la amazonia (putumayo, Colombia)	Dora Nancy Padilla Gil	Ciencias Exactas y Naturales	En Ejecución
35.	Modelación matemática sobre la interacción molecular del <i>Mycobacterium tuberculosis</i> y células dendríticas	Eduardo Ibarguen Mondragón	Ciencias Exactas y Naturales	En Ejecución
36.	Optimización de las condiciones para la generación de hidrógeno a partir de la electrólisis de la urea presente en la orina usando una celda electroquímica de cátodo y ánodo separados	Juan José Lozada Castro	Ciencias Exactas y Naturales	En Ejecución
37.	Resolución de problemas: un medio para la formación matemática	John Hermes Castillo Gómez	Ciencias Exactas y Naturales	En Ejecución

UDENAR EN CIFRAS, ANUARIO 2016

No.	Título	Director	Facultad	Estado
38.	Evaluación de la actividad biológica de lípidos producidos por la microalga <i>Chlorella</i> sp. BioVeg007	Pablo Fernández Izquierdo	Ciencias Exactas y Naturales	Prorroga
39.	Juegos de Aprendizaje Digital para Dispositivos Móviles (Fase 2)	Homero Paredes Vallejo	Ciencias Exactas y Naturales	Prorroga
40.	Autogestión Institucional frente al Riesgo volcánico del Galeras en la Institución Educativa San Bartolomé del Municipio de la Florida (Nariño-Colombia)	Cristian Alexander Zambrano Guerrero	Ciencias Humanas	En Ejecución
41.	Canales de animación sociocultural para activar procesos de resiliencia comunitaria frente al fenómeno de violencia barrial en la comuna 10 del Municipio de Pasto	Jonnathan Harvey Narváez Burbano	Ciencias Humanas	En Ejecución
42.	Caracterización de la convivencia escolar de las instituciones educativas en Nariño	Sonia Betancourt Zambrano	Ciencias Humanas	En Ejecución
43.	Convenio Interadministrativo N° suscrito entre el ministerio de cultura, la universidad de Nariño y el instituto Colombiano de Antropología e Historia	Claudia Afanador Hernández	Ciencias Humanas	En Ejecución
44.	Empoderamiento comunitario de los factores psicosociales asociados al proceso de participación estudiantil en la Universidad de Nariño sede Pasto.	Ruth Daney Portilla Ortiz	Ciencias Humanas	En Ejecución
45.	Estrategias pedagógicas por competencias en las licenciaturas en básica con énfasis en: ciencias sociales- lebcis, ciencias naturales y educación ambiental- lebcinea y diseño gráfico de la Universidad de Nariño: 2007-2014.	Bárbara Laid Ojeda Cortes	Ciencias Humanas	En Ejecución
46.	Factores que inciden en el nivel de aprendizaje del inglés de los bachilleres de la ciudad de Pasto.	Jesús Alirio Bastidas Arteaga	Ciencias Humanas	En Ejecución
47.	Nivel de inglés de estudiantes y docentes en los programas y facultades de la Universidad de Nariño, sede Pasto, a través de una prueba internacional estandarizada para definir una política de la lengua extranjera, inglés y un plan de mejoramiento	Jorge Eliecer Benavides Burgos	Ciencias Humanas	En Ejecución
48.	Propiedades psicométricas de una prueba para medir el pensamiento crítico a estudiantes de pregrado de Colombia, México y Chile.	Sonia Betancourt Zambrano	Ciencias Humanas	En Ejecución
49.	Reformas Universidad de Nariño: 1972 y 2009	María Elena Erazo Coral	Ciencias Humanas	En Ejecución
50.	Dinámicas instituyentes de las fronteras imaginarias emergentes de las violencias urbanas en la Comuna 10 de Pasto.	Jonnathan Harvey Narváez Burbano	Ciencias Humanas	Prorroga
51.	Reconstrucción de la memoria histórica de las víctimas del conflicto armado en el Municipio de Tumaco, departamento de Nariño, 2014.	Ricardo Oviedo Arévalo	Ciencias Humanas	Prorroga
52.	Representaciones de lo indígena en los manuales escolares de historia de Colombia (1948-1990)	Patricia Cerón	Ciencias Humanas	Prorroga
53.	caracterización aerobia y anaerobia del área de influencia de la producción de trucha arcoiris (<i>Oncorhynchus mykiss</i>) de la estación piscícola intiyaco en el Lago Guamúez departamento de Nariño	Jorge Nelson López Macías	Ciencias Pecuarias	En Ejecución
54.	Comparación de dos sistemas de producción de cuyes (<i>cavia porcellus</i>): tradicional y tecnificado, mediante la evaluación microscópica, histoquímica e inmunohistoquímica del tracto gastrointestinal.	Juan Manuel Astaiza Martínez	Ciencias Pecuarias	En Ejecución
55.	Diseño, implementación y evaluación de un sistema silvopastoril multiestrato en la zona subxerofítica del Valle del Patía.	Arturo Gálvez cerón	Ciencias Pecuarias	En Ejecución

UDENAR EN CIFRAS, ANUARIO 2016

No.	Título	Director	Facultad	Estado
56.	Estudio del potencial acuícola de la sabaleta (brycon henni) originaria de las cuencas hidrográficas de los Río Mayo y Juanambú, departamento de Nariño, Colombia.	Alvaro Javier Burgos Arcos	Ciencias Pecuarias	En Ejecución
57.	Evaluación agronómica y nutricional de la Remolacha Forrajera Beta vulgaris sembrada en microtuneles con adición de CO2 y campo abierto, y efecto sobre algunos parámetros productivos en alimentación animal, en la Granja Experimental de Botana Universidad de Nariño.	Efrén Guillermo Insuasty Santacruz	Ciencias Pecuarias	En Ejecución
58.	Producción de Rotíferos de agua dulce como alimento para peces ornamentales en un ambiente controlado.	Gustavo Adolfo Torres Valencia	Ciencias Pecuarias	En Ejecución
59.	Evaluación in vitro de lactobacillus plantarum y lactobacillus gasseri con características probióticas sobre Yersinia pseudotuberculosis.	Javier Andrés Martínez Benavides	Ciencias Pecuarias	Prorroga
60.	Evaluación productiva del Trébol Blanco Trifolium repens L. por efecto de la polinización mediante abejas Apis mellifera en la granja experimental de Botana.	Efrén Guillermo Insuasty Santacruz	Ciencias Pecuarias	Prorroga
61.	Implementación y evaluación de un sistema silvopastoril intensivo en la Granja Maragrícola de la Universidad de Nariño.	Arturo Galvez cerón	Ciencias Pecuarias	Prorroga
62.	Análisis teórico jurídico desde contextos regionales: pensamiento jurídico en Nariño en el período 1904 -1970	Rolando Víctor Guerrero Tenganan	Derecho	En Ejecución
63.	Implementación del Proyecto de Fortalecimiento de la participación ciudadana de las mujeres en la búsqueda de la equidad de género en el departamento de Nariño.	Isabel Goyes Moreno	Derecho	En Ejecución
64.	Programa de televisión jurídica: rutas de acceso para difusión de procedimientos jurídicos de protección y garantía de derechos	Rolando Víctor Guerrero Tenganan	Derecho	En Ejecución
65.	Criterios de evaluación empleados por los docentes en la evaluación de la producción escrita de los estudiantes de la licenciatura en lengua castellana y literatura	Mónica Esmeralda Vallejo Achicanoy	Educación	En Ejecución
66.	Errores conceptuales en los docentes de ciencias naturales y educación ambiental de educación básica primaria de las normales superiores de Nariño y Putumayo	Jaime Álvaro Torres Mesías	Educación	En Ejecución
67.	Estado del arte de las líneas de investigación abordadas en los trabajos de grado presentados por los estudiantes de la licenciatura en lengua castellana y literatura durante el periodo 2013-2015	Roberto Ramírez Bravo	Educación	En Ejecución
68.	Habilidades de pensamiento en estudiantes de las Escuelas Normales Superiores de los departamentos de Nariño y Putumayo.	Jaime Álvaro Torres Mesías	Educación	En Ejecución
69.	Prácticas sociales y educativas en las facultades de educación, ciencias humanas y artes de la Universidad de Nariño, en el marco de la pedagogía social: 1992- 2015.	Nelson Torres Vega	Educación	En Ejecución
70.	Aplicación de la minería de datos en la detección de patrones de desempeño en las competencias genéricas de las pruebas saber pro 2012, 2013 y	Silvio Ricardo Timarán Pereira	Ingeniería	En Ejecución

No.	Título	Director	Facultad	Estado
	2014 de los estudiantes de los programas profesionales de la Universidad de Nariño			
71.	Detección de perfiles de deserción estudiantil con técnicas de minería de datos en los programas de pregrado de la Universidad de Nariño e institución universitaria IUCESMAG	Silvio Ricardo Timarán Pereira	Ingeniería	En Ejecución
72.	Diseño e implementación de un driver para lámparas de LEDs tipo barra con corrección del factor de potencia y control de iluminación.	Edgardo Javier Revelo Fuelagán	Ingeniería	En Ejecución
73.	Georreferenciación a nivel de direcciones urbanas de eventos delictivos fatales y no fatales a partir de la información almacenada en el Observatorio del delito del Municipio de Pasto	Silvio Ricardo Timarán Pereira	Ingeniería	En Ejecución
74.	Sistema computacional de apoyo a la generación de horarios de clases para la facultad de ingeniería de la Universidad de Nariño basado en algoritmos genéticos	Sandra Marleni Vallejo	Ingeniería	En Ejecución
75.	Un aporte al estudio de la interacción humano-computador (HCI) a través de la implementación de un escritorio estereoscópico bajo software libre	Gonzalo José Hernández Garzón	Ingeniería	En Ejecución
76.	Efecto de la concentración media de partículas en la sobre elevación del flujo en canales curvos usando modelación hidrodinámica.	Gustavo Adolfo Córdoba Guerrero	Ingeniería	Prorroga
77.	Sistema de aprendizaje interactivo para la apropiación del conocimiento agroforestal	Jaime Orlando Ruiz Pazos	Ingeniería	Prorroga
78.	Sistema electrónico para control de frecuencia de goteo del simulador de lluvias	Jaime Orlando Ruiz Pazos	Ingeniería	Prorroga
79.	Aplicación de la tecnología de empaque bajo atmosferas modificadas map, en la conservación y vida útil de dos variedades de arveja (pisum sativum l.)	William Albarracín Hernández	Ingeniería Agroindustrial	En Ejecución
80.	Cultivo del hongo medicinal pleurotus ostreatus y determinación de su actividad enzimática y antioxidante	Olga Lucia Benavides Calvache	Ingeniería Agroindustrial	En Ejecución
81.	Determinación de principios activos medicinales del hongo ganoderma lucidum cultivado sobre residuos sólidos y su uso en la producción de un alimento funcional	Olga Lucia Benavides Calvache	Ingeniería Agroindustrial	En Ejecución
82.	Estudio de la cinética de pérdida de humedad y absorción de aceite durante la fritura de arveja (pisum sativum l), de dos variedades cultivadas en el departamento de Nariño.	Oswaldo Osorio Mora	Ingeniería Agroindustrial	En Ejecución
83.	Extracción, caracterización y microencapsulación de aceite de sacha inchi (plukenetia volubilis)	Zully Ximena Suarez Montenegro	Ingeniería Agroindustrial	En Ejecución
84.	Contrato de financiamiento RC no. 693 - 2014 celebrado entre COLCIENCIAS y la Universidad de Nariño	Álvaro Pazos Moncayo	N/A	En Ejecución
85.	Observatorio de género - fase I: Área economía	Isabel Goyes Moreno	N/A	En Ejecución
86.	Principios del derecho laboral y la seguridad social en Latinoamérica	Mónica Hidalgo Oviedo	N/A	En Ejecución

Fuente: Vicerrectoría de Investigaciones Postgrados y Relaciones Internacionales / VIPRI

Tabla No. 106: Revistas Indexadas de la Universidad de Nariño, periodo 2016

No.	Nombre	Unidad académica	Periodicidad	Categoría
1	Revista Universidad y Salud	CESUN	Semestral	Categoría A2 COLCIENCIAS http://revistasalud.udenar.edu.co/
2	Revista Tendencias	Facultad de Ciencias Económicas y Administrativas	Semestral	Categoría B COLCIENCIAS http://tendencias.udenar.edu.co
3	Revista de Ciencias Agrícolas	Facultad de Ciencias Agrícolas	Semestral	Categoría B COLCIENCIAS http://revistas.udenar.edu.co/index.php/rfacia
4	Historia de la Educación Colombiana	Doctorado en Ciencias de la Educación de la Universidad de Nariño-Rudecolombia	Semestral	Categoría C COLCIENCIAS http://revistas.udenar.edu.co/index.php/rhec/index
5	Revista Latinoamericana de Etnomatemática	Departamento de Matemáticas y Estadística Red Latinoamericana de Etnomatemática	Trimestral	Categoría C COLCIENCIAS http://www.revista.etnomatemati.ca.org/index.php/rle

Fuente: Vicerrectoría Académica

5.5 FINANCIACIÓN DE PROYECTOS

Tabla No. 107: Financiación de proyectos de investigación docente por convocatoria, periodo 2012 – 2016

Año	Proyectos presentados	Proyectos aprobados	Recursos asignados(\$)
2012	80	62	753.946.441
2013	82	43	771.049.803
2014	70	45	776.653.712
2015	81	39	661.000.000
2016	87	47	852.085.015

Fuente: Vicerrectoría de Investigaciones Postgrados y Relaciones Internacionales / VIPRI

Tabla No. 108: Financiación de proyectos de trabajos de grado / tesis, periodo 2012 - 2016

Año	Proyectos presentados	Proyectos aprobados	Recursos asignados(\$)
2012	26	23	112.871.304
2013	51	23	113.668.254
2014	22	17	91.457.437
2015	6	5	31.919.120
2016	8	8	59.166.767

Fuente: Vicerrectoría de Investigaciones Postgrados y Relaciones Internacionales / VIPRI

Tabla No. 109: Financiación de Proyectos de investigación estudiantil, periodo 2012 – 2016

Año	Proyectos presentados	Proyectos aprobados	Recursos asignados(\$)
2012	33	20	33.624.300
2013	14	5	12.970.600
2014	16	14	37.957.033
2015	14	10	34.617.000
2016	9	6	21.305.991

Fuente: Vicerrectoría de Investigaciones Postgrados y Relaciones Internacionales / VIPRI

Tabla No. 110: Proyectos financiados por el Sistema General de Regalías, periodo 2016 - 2014

Año	Proyectos Aprobados	Valor (\$)
2012	4	7.900.648.725
2013	3	9.243.029.151
2014	1	6.236.031.543
Total	8	23.379.709.419

Fuente: Vicerrectoría de Investigaciones Postgrados y Relaciones Internacionales / VIPRI



Universidad de Nariño
FUNDADA EN 1904



INTERACCIÓN SOCIAL

6. INTERACCIÓN SOCIAL

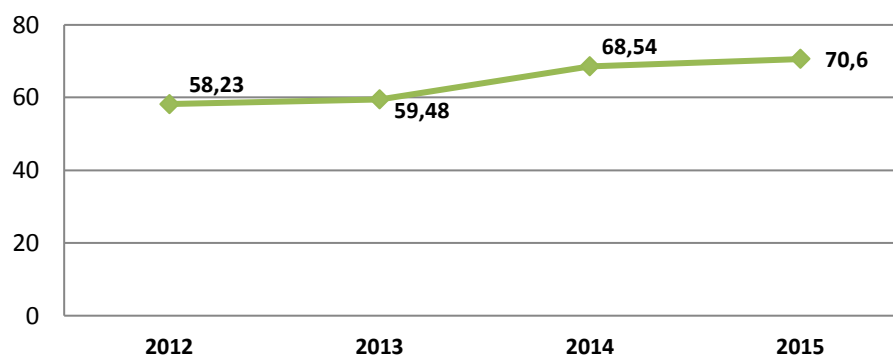
6.1 LICEO DE LA UNIVERSIDAD

Tabla No. 111: Estudiantes matriculados Liceo Universidad de Nariño por niveles, periodo 2012 - 2016

NIVELES	2012	2013	2014	2015	2016
Pre-escolar	32	32	31	30	29
Primaria	259	266	262	257	267
Secundaria	526	487	458	429	410
Media	208	265	255	239	224
Total	1.025	1.050	1.006	955	930

Fuente: Liceo Universidad de Nariño / Oficina de Planeación y Desarrollo

Gráfico No. 41: Promedio Pruebas Saber 11, Liceo Universidad de Nariño, periodo 2012 -2015



Fuente: Liceo Universidad de Nariño / Oficina de Planeación y Desarrollo

Tabla No. 112: Número de estudiantes inscritos a los proyectos del núcleo flexible, Liceo Universidad de Nariño, periodo 2012 – 2016

Proyecto	2012	2013	2014	2015	2016
Olimpiadas matemáticas	70	89	66	71	57
Teatro	60	70	70	75	72
Danza	110	128	104	104	113
Música	100	100	97	119	134
Atletismo	77	52	39	30	32
Baloncesto	201	200	94	99	97
Futbol	190	156	88	80	98
Microfútbol	72	67	77	84	74
Semilleros	14	41	33	10	23
Gimnasia	-	50	48	30	39
Audiovisuales	40	23	47	30	16
Total	934	976	763	732	755

Fuente: Liceo Universidad de Nariño / Oficina de Planeación y Desarrollo

Tabla No. 113: Número de estudiantes inscritos a los proyectos del núcleo común, Liceo Universidad de Nariño, periodo 2016

Proyecto	Grado	Numero
Oratoria y Liderazgo	Transición a Once	930
Lectoescritura	Sexto	99
Educación para la Paz y la Democracia	Séptimo	97
Educación Sexual y Salud Reproductiva	Octavo	121
Educación Ambiental	Noveno	93
Servicio Social Estudiantil	Décimo	121
Proyecto de Profundización ICSES	Once	103

Fuente: Liceo Universidad de Nariño / Oficina de Planeación y Desarrollo

6.2 ACTIVIDADES DE INTERACCIÓN SOCIAL

Tabla No. 114: Estudiantes vinculados en actividades de interacción social, periodo 2012 – 2016

Forma de Participación	2012	2013	2014	2015	2016
Pasantía como Modalidad de Trabajo de Grado	74	76	134	71	59
Práctica Académica	1.854	1.554	1.395	806	1.952
Semestre Académico de Intercambio	-	-	-	-	136
Total	1.928	1.610	1.529	877	2.093

Fuente: Unidades Académicas / Oficina de Planeación y Desarrollo

Tabla No. 115: Estudiantes en programas de educación continuada, periodo 2012 – 2016

Tipo de Evento	2012	2013	2014	2015	2016
Cursos	3.985	493	4.241	5.359	5.080
Diplomados	301	243	596	985	172
Seminarios	2.026	1.148	1.629	1.842	731
Total	6.312	1.884	6.466	8.186	5.983

Fuente: Unidades Académicas / Oficina de Planeación y Desarrollo

Tabla No. 116: Convenios con entidades para desarrollo de interacción social, periodo 2012– 2016

Tipo de Entidad	2012	2013	2014	2015	2016
Organismos Internacionales	13	10	5	24	103
Privada	86	106	127	140	136
Pública del Orden Departamental	46	27	49	56	41
Pública del Orden Municipal	22	37	66	65	43
Pública del Orden Nacional	52	34	30	57	43
Total	219	214	277	342	366

Fuente: Unidades Académicas / Oficina de Planeación y Desarrollo

6.3 CENTRO DE IDIOMAS

Tabla No. 117: Estudiantes matriculados en cursos de idioma extranjero ofertados por el Centro de Idiomas, periodo 2012 - 2016

Idioma	2012	2013	2014	2015	2016
Inglés	2.634	2.740	3.139	3.978	4.045
Francés	89	111	130	105	100
Portugués	74	91	70	77	113
Italiano	34	30	45	63	68
Alemán	1	35	32	41	58
Japonés	-	-	18	-	-
Total Estudiantes	2.832	3.007	3.434	4.264	4.384

Fuente: Centro de Idiomas / Oficina de Planeación y Desarrollo

Tabla No. 118: Estudiantes matriculados en inglés (niños y niñas) por nivel, periodo 2012 – 2016

Nivel	2012	2013	2014	2015	2016
Niños I	51	76	96	129	123
Niños II	24	52	57	77	81
Niños III	18	32	33	61	59
Total	93	160	186	267	263

Fuente: Centro de Idiomas / Oficina de Planeación y Desarrollo

Tabla No. 119: Estudiantes matriculados inglés, periodo 2012 – 2016

Nivel	2012	2013	2014	2015	2016
I	919	956	1.278	1.592	1.242
II	526	557	631	794	857
III	480	425	432	608	701
IV	323	317	295	379	478
V	243	285	272	299	357
VI	50	40	45	39	68
Total	2.541	2.580	2.953	3.711	3.703

Fuente: Centro de Idiomas / Oficina de Planeación y Desarrollo

Tabla No. 120: Estudiantes matriculados francés, periodo 2012 – 2016

Nivel	2012	2013	2014	2015	2016
I	67	64	71	50	48
II	13	26	20	18	20
III	9	12	20	15	12
IV	-	6	15	10	7
V	-	3	4	12	13
Total	89	111	130	105	100

Fuente: Centro de Idiomas / Oficina de Planeación y Desarrollo

Tabla No. 121: Estudiantes matriculados en portugués, periodo 2012 - 2016

Nivel	2012	2013	2014	2015	2016
I	57	68	52	50	84
II	17	23	18	22	21
III	-	-	-	5	8
Total	74	91	70	77	113

Fuente: Centro de Idiomas / Oficina de Planeación y Desarrollo

Tabla No. 122: Estudiantes matriculados en italiano, periodo 2012 - 2016

Nivel	2012	2013	2014	2015	2016
I	27	19	29	23	30
II	7	11	6	11	9
III	-	-	10	6	6
IV	-	-	-	16	5
V	-	-	-	7	-
VI	-	-	-	-	12
VII	-	-	-	-	6
Total	34	30	45	77	68

Fuente: Centro de Idiomas / Oficina de Planeación y Desarrollo

Tabla No. 123: Estudiantes matriculados en alemán, periodo 2012 - 2016

Nivel	2012	2013	2014	2015	2016
I	1	25	28	20	38
II	-	10	4	12	10
III	-	-	-	9	-
IV	-	-	-	-	5
V	-	-	-	-	4
VI	-	-	-	-	1
Total	1	35	32	41	58

Fuente: Centro de Idiomas / Oficina de Planeación y Desarrollo

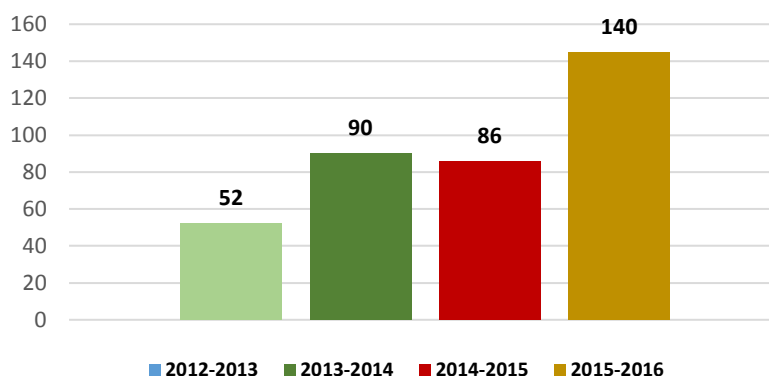
Tabla No. 124: Estudiantes matriculados en japonés, periodo 2012 - 2016

Nivel	2012	2013	2014	2015	2016
I	-	-	14	-	-
II	-	-	4	-	-
Total	-	-	18	-	-

Fuente: Centro de Idiomas / Oficina de Planeación y Desarrollo

6.4 PROYECTOS DE EXTENSIÓN

Gráfico No. 42: Proyectos de extensión, periodo 2012 - 2016.



Fuente: División de Autoevaluación Acreditación y Certificación
Fecha de corte Diciembre 2016

Tabla No. 125: Proyectos o Actividades de extensión, periodo 2015-2016

Proyectos o Actividades de extensión		Coordinador (es)	Usuarios
1	Programa radial "Morada al Sur" (FM y Radio Internet)	Javier Rodríguez Rosales	Comunidad en General del nivel regional, nacional e internacional.
2	Revista del Taller de Escritores "Awasca"	Javier Rodríguez Rosales	Comunidad en General del nivel regional, nacional e internacional.
3	Diplomado en lectura y producción de textos en quechua	Javier Rodríguez Rosales	Estudiantes de la Maestría en Etnoliteratura y Comunidad en General.
4	Curso Preuniversitario en Música y Curso Personalizado en Instrumento	Carlos Roberto Muñoz	Atención al público en general niños, jóvenes y adultos
5	Curso Preuniversitario en Música y Curso Personalizado en Instrumento	Carlos Roberto Muñoz	Atención al público en general niños, jóvenes y adultos
6	Redes comunitarias para la consolidación de agentes y desarrollo local del municipio de San Lorenzo	Sandra Acosta	Comunidad de San Lorenzo
7	Redescubrir la tercera edad, honrando la historia para celebrar la vida	Patricia González	Usuarios de la Fundación Social Guadalupe
8	Resolución pacífica de conflictos, una mirada psicoanalítica desde la mediación simbólica	Daney Portilla	Usuarios Consultorios Jurídicos
9	Genoy, tejiendo caminos de integración cultural en el campo y la comunidad	Daney Portilla	Comunidad de Genoy
10	Calidad de vida para el usuario interno y externo del Hospital San Pedro	Sandra Barca	Usuarios del Hospital San Pedro
11	Salud Mental en Contextos Hospitalarios	Edith Hernández	Usuarios del Hospital San Pedro
12	Trazando el camino de tu bienestar	Juan Pablo Herrera	Comunidad educativa ITSIN
13	Convivencia y calidad académica	Gilberto Carvajal	Comunidad educativa INEM
14	Salud Mental en Contextos Educativos	Gilberto Carvajal	Comunidad educativa INEM

Proyectos o Actividades de extensión		Coordinador (es)	Usuarios
15	Producción científica desde los Laboratorio de Psicología	Christian Zambrano	Comunidad Educativa UDENAR
16	Producción científica desde el Laboratorio de Psicología.	Edwin Luna	Comunidad Educativa Ciudad de Pasto
17	Salud Mental positiva en el contexto universitario	Claudia Calvache	Comunidad educativa UDENAR
18	Externado del Sur, una propuesta clínica comunitaria para dinamizar el entorno y mejorar la convivencia	Edith Hernández	Comunidad Educativa Colegio Externado del Sur
19	Fortalecimiento de la gestión del talento humano del SETP de San Juan de Pasto	Sonia Matabanchoy	Trabajadores de la Unión Temporal Ciudad Sorpresa
20	Fortalecimiento de las redes vinculares que contribuyan al proyecto de vida familiar y la convivencia	Dayra Figueroa	Comunidad Educativa Antonio Nariño
21	Generación de comunidad protectoras para la prevención del consumo de SPA en internos del INPEC	Dayra Figueroa	Internos del INPEC
22	Proyecto de Práctica Internacional Convenio Universidad Atacama	Sonia Betancourth	Comunidad educativa Universidad de Atacama
23	Pasantía Internacional Convenio Universidad de Morelos	Sonia Betancourth	Comunidad educativa Universidad de Morelos
24	Aunar esfuerzos económicos, administrativos financieros y logísticos entre el departamento como gestor de PAP – PDA y la Universidad de Nariño, con el fin de fortalecer las capacidades y competencias locales, institucionales y comunitarias de comunidades indígenas del pueblo awa del departamento de Nariño; para propender por el sostenimiento de los proyectos que se ejecutan en el marco del programa agua para la prosperidad.	Dina Carolina Morales Pabón Hugo Ferney Leonel	100 vivienda indígenas
25	Diagnóstico ambiental fortalecimiento del prae educación ambiental	Ángela Molina	1.100 estudiantes - 50 docentes
26	Propuestas agroforestales como alternativas de manejo y uso adecuado de recursos naturales en la microcuenca Miraflores y Mijitayo, Municipios de Pasto y Tangua.	Docentes Séptimo Semestre Agroforestal	Comunidades de la vereda San Felipe, microcuenca Mijitayo y quebrada Piquisiqui, microcuenca Miraflores.
27	Diplomados Pensamiento Propio Y Etoneducación	Pedro Gildardo Leytón Portilla	47 Estudiantes
28	Diplomado: Diseño De Cursos Virtuales Para La Educación, La Ciencia Y La Tecnología	Carlos Guazmayan	6 Estudiantes
29	Diplomado: Escuelas Incluyentes, Diseño Universal Del Aprendizaje Y Metodologías Flexibles	Alicia Riascos	19 Estudiantes

Proyectos o Actividades de extensión		Coordinador (es)	Usuarios
30	Práctica Pedagógica Integral e investigativa	Omar Armando Villota Pantoja	Comunidad Educativa
31	Práctica Pedagógica Integral e investigativa	Omar Armando Villota Pantoja	Comunidad Educativa
32	Programa Medio Ambiente Colombia – PROMAC – GIZ	Arturo Gálvez	Productores campesinos del departamento de Bolívar
33	Consejería en planificación familiar en la institución educativa industrial de Pasto	Ana Patria Palacios Montenegro	230 Estudiantes
34	Caracterización y diagnóstico comunitario y aplicación de la tarjeta familiar en 25 familias estableciendo el reconocimiento y diagnóstico de la población de Jamondino	Ruth Cecilia De La Cruz	25 Familias
35	Capacitación en elaboración de papel tanto a nivel industrial como artesanal y talleres de manufacturas artesanales con derivados del papel reciclado.	Jaime Gustavo Guerrero Viveros	Comunidad Educativa
36	BPMs, Seguridad Industrial, niveles de transformación e innovación para comercializar el café especial producido y transformado.	Jaime Gustavo Guerrero Viveros	Comunidad Educativa
37	Elaboración de salsa de tomate, bocadillo, elaboración de mermelada y chorizo.	Jaime Gustavo Guerrero Viveros	Comunidad Educativa
38	Generación de ingresos a partir de la elaboración de postres como el arroz con leche, champús, yogurt aflanado y tradicional, malteada de chocolate, leche condensada, hamburguesa, shop swey, Dim Sum de carne y arroz, mermelada, sándwich cubano, avena casera y chorizo ahumado.	Jaime Gustavo Guerrero Viveros	Comunidad Educativa
39	Emprendimiento, BPM, BPG y pruebas de plataforma, Capacitaciones teórico prácticas en elaboración de queso campesino, queso doble crema, arequipe, yogurt, adecuaciones locativas para la planta de transformación de derivados lácteos.	Jaime Gustavo Guerrero Viveros	Comunidad Educativa
40	Capacitación en elaboración de derivados lácteos y FRUVER (mousse de chocolate, mermelada, etc.).	Jaime Gustavo Guerrero Viveros	Comunidad Educativa
41	Generación de ingresos por medio de la realización de derivados lácteos (yogurt casero, queso doble crema, bocadillo).	Jaime Gustavo Guerrero Viveros	Comunidad Educativa
42	Desarrollo y fortalecimiento de aptitudes y conocimientos en la elaboración de shagras: -Conocimiento general de las shagras. -Acondicionamiento de suelos.	Jaime Gustavo Guerrero Viveros	Comunidad Educativa

Proyectos o Actividades de extensión		Coordinador (es)	Usuarios
	-Elaboración de abonos orgánicos. -Siembra de productos propios de la shagra. - Sosténimiento de los cultivos		
43	Desarrollo de una estrategia de fortalecimiento de las matemáticas que promueva una educación pertinente y mejore los procesos de enseñanza y aprendizaje en la básica secundaria y media de las instituciones educativas de los municipios de barbacoas, Francisco Pizarro, Telembí y Magüí Payan	Gustavo Marmolejo Saulo Mosquera	Se atendieron 120 docentes de los municipios de la Costa Pacífica Nariñense
44	Pedagógica y didáctica en el área de matemáticas dirigida a maestros de educación básica secundaria y media de instituciones educativas de municipios no certificados del departamento de Nariño, ubicados en la zona andina y la formación y actualización en etnomatemáticas a docentes de educación básica secundaria y media de los municipios de barbacoas; Magui, Roberto Payan y Francisco Pizarro	Gustavo Marmolejo Saulo Mosquera	Se atendieron 120 docentes de los municipios no certificados del departamento.
45	XIII Coloquio regional de matemáticas y III simposio de estadística	Saulo Mosquera	Se vincularon más de 100 docentes y estudiantes de diferentes regiones el País y del exterior
46	I Olimpiada regional de matemáticas	Jhon Castillo Catalina Rua	Docentes y estudiantes de las I.E.M. de la región
47	Estudio biofísico socioeconómico y ambiental para la declaratoria como área protegida del ecosistema de alta montaña del cerro negro- San Francisco.	Maria Elena Solarte Cruz	Población San Francisco
48	Bicicletas campus verde UDENAR	Darío Fernando Fajardo Fajardo	3.000 Estudiantes
49	Convenio interadministrativo de cooperación No cv-011-2016 suscrito entre la unidad de planeación minero energética, el instituto de planificación y promoción de soluciones energéticas para las zonas no interconectadas y la Universidad de Nariño.	Javier Revelo Fuelagan	8.000 Estudiantes
50	Asesoría Plan de Ciencia, Tecnología e Innovación para la estrategia Gobierno en Línea en la Gobernación y la Alcaldía de Pasto	Alexander Barón	Personal administrativo de Gobernación de Nariño y personal administrativo de Alcaldía de Pasto
51	Plataforma tecnológica para el estudio de oportunidades de crédito del programa "Mujer Rural - FEDESARROLLO"	Jesús Insuasty	Comunidad Académica

Proyectos o Actividades de extensión		Coordinador (es)	Usuarios
52	Desarrollo tecnológico para la disminución de la contaminación causada por la industria de curtido del cuero en el departamento de Nariño.	Juan José Lozada Castro	Belén-Pasto
53	Curso-Taller: la química del color	Nelson H. Hurtado	Estudiantes Udenar
54	Investigación y desarrollo tecnológico para la Implementación del Programa de Producción Limpia del Cuero en el departamento de Nariño – I&DTPLCDN	Juan José Lozada Castro	62 Estudiantes
55	Exposiciones Teatro Imperial	Ovidio Figueroa	1.890 Participantes
56	Investigación Incrementar la Calidad del Cultivo de Lulo mediante el desarrollo de un paquete tecnológico para el injerto arboleda, Nariño, Occidente.	Álvaro Castillo	Agricultores
57	Investigación Evaluación del Efecto de Sombra de Diferentes Especies Arbóreas en el Comportamiento Agronómico y Calidad de Café Consacá, Nariño, Occidente.	Tulio Cesar Lagos Burbano	Agricultores Zona Cafetera de Nariño
58	Investigación para la Evaluación de la Aptitud de Siete Líneas de Arveja (<i>Pisum Sativum</i> L.) para procesamiento agroindustrial actualmente no aplica, Nariño, Occidente.	Oswaldo Osorio Mora	Agricultores productores arveja de Nariño
59	Estudios de Pre Inversión del Proyecto Apropriación del Conocimiento de las Ciencias Astronómicas y Espaciales en la Población del departamento de Nariño y sus alrededores.	Alberto Quijano Vodniza	Estudiantes Educación Superior y Media
60	Desarrollo y Promoción de Competencias Científicas y Tecnológicas en Robótica e Informática, en la Universidad de Nariño y Establecimientos Educativos del Municipio de Pasto, departamento de Nariño.	Darío Fajardo Fajardo	Estudiantes Establecimientos Educativos del Municipio de Pasto, departamento de Nariño
61	Aprovechamiento de Residuos Agroindustriales de Frutas para la Obtención de Aceites con Potencialidad en la Industria Cosmética, utiliza Pasto, Nariño, Occidente.	Andrés Mauricio Hurtado Benavides	Agricultores zona sur occidente de Nariño
62	Análisis de Oportunidades Energéticas con Fuentes Alternativas en el Departamento de Nariño.	Darío Fajardo Fajardo	Habitantes de Nariño
63	Investigación Selección Mediante Modelos Genómicos y Poligénicos para el Mejoramiento Genético de los Bovinos de Leche en el Trópico Alto de Nariño.	Álvaro Javier Burgos	Productores de leche de Nariño

Proyectos o Actividades de extensión		Coordinador (es)	Usuarios
64	Estudio Técnico, Económico, Social y Ambiental para la Identificación de los Complejos de Páramos Chiles – Cumbal.	Héctor Ramiro Ordoñez	Habitantes de la zona de paramo
65	Investigación Programa de Mejoramiento Genético de Uchuva (Physalis Peruviana) en la Zona Alto Andina en el departamento de Nariño.	Oscar Eduardo Checa Coral	Productores Uchuva (Physalis Peruviana) en la Zona Alto Andina en el departamento de Nariño.
66	Investigación para el Mejoramiento de la Tecnología de Producción de Arveja (Pisum Sativum L), en el departamento de Nariño” Convenio No. 494-2015.	Oscar Eduardo Checa Coral	Producción de Arveja (Pisum Sativum L), en el departamento de Nariño
67	Aprendamos juntos	Roberto Ramírez Bravo	Estudiantes educación básica y media
68	Fortalecimiento de la Cultura Ciudadana y Democrática en CTCL, a través de la Investigación como Estrategia Pedagógica Apoyada en Tics en el departamento de Nariño	María Elena Solarte Cruz	Estudiantes educación básica y media
69	Asistencia Jurídica a población vulnerable	Consultorios Jurídicos Centro de Conciliación	2544 Personas de escasos recursos económicos
70	Atención a estudiantes de instituciones de educación básica, media, técnica y tecnológica en procesos agropecuarios e industriales	Granjas Universitarias	975 Estudiantes de diferentes zonas del departamento de Nariño
71	Ofrecimiento de cursos de Lenguas extranjeras que permitan desarrollar competencias comunicativas y fomentar la interculturalidad de los estudiantes.	Centro de Idiomas	4285 Estudiantes Matriculados en curso de idioma extranjero
72	Programa de Atención a población desplazada	Universidad de Nariño	Se atendieron 837 Víctimas de Desplazamiento
73	Atención psicológica de población que acude a Consultorios Jurídicos, madres FAMI, Unidad de atención a víctimas de violencia basada en género (UNAVI), estudiantes y población en general	Unidad de Psicología UNIPSIC	69 Madres FAMI
74	Asignación de Defensas de oficio a solicitud de las entidades que por ley pueden hacerlo	Consultorios Jurídicos y Centro de Conciliación.	61 Personas asignados con defensa de oficio.
75	Diseño y ejecución del plan de formación anual, bajo el cual se llevaron a cabo dos capacitaciones por la coordinadora local del programa de asistencia legal a población desplazada en los temas de Marco Jurídico básico, Ayuda Humanitaria, e Indemnización Administrativa	Consultorios Jurídicos Centro de Conciliación	Víctimas de Desplazamiento
76	Laboratorio de Análisis Químico y Aguas.- LA -	Laboratorios	Se atendieron 1537 usuarios
77	Laboratorio de Suelos e Insumos Agrícolas. – LSIA-	Laboratorios	Se atendieron 2177 usuarios

	Proyectos o Actividades de extensión	Coordinador (es)	Usuarios
78	Laboratorio de Bromatología - Abonos Orgánicos. –LB-	Laboratorios	Se atendieron 397 usuarios
79	Certificación a la Granja Botana por parte del Instituto Colombiano Agropecuario ICA en las Buenas Prácticas Ganaderas en la Producción Porcina.	Granjas Universitarias	975 Visitas realizadas por entidades externas en los diferentes programas de granjas(programas: Agronomía, Avícola, Conejos, Cuyes, Porcicola, Piscicultura, Tecnología de Carnes, Ganadería).
80	Convenio Especial de Cooperación de Ciencia, Tecnología e Innovación	VIPRI	Docentes y Estudiantes de 61 municipios de Nariño
81	Cualificación Docente – Desarrollo de competencias lecto-escritoras; cualificación para la formulación e implementación de proyectos transversales y cualificación en el desarrollo de proyectos productivos	Universidad de Nariño	Docentes departamento de Nariño
82	Unidad de Atención a Víctimas de Violencia Basada en Género, Este convenio tiene como objetivo generar procesos de fortalecimiento institucional y comunitario para la atención y erradicación de todo tipo de violencia basada en género y diversidades en el departamento de Nariño	Universidad de Nariño	Departamento de Nariño
83	Diplomado en Marketing político integrado	Jaime Mejía Bastidas.	Comunidad Educativa Nacional e Internacional
84	Curso de Ascenso en el escalafón docente , convivencia escolar y ciudadanía	Jaime Mejía Bastidas.	Docentes
85	Curso de ascenso en el escalafón docente, convivencia escolar, formación en ciudadanía y derechos humanos	Jaime Mejía Bastidas.	Docentes
86	Curso de ascenso en el escalafón docente, convivencia y resolución de conflictos escolares	Jaime Mejía Bastidas.	Docentes
87	“Apoyo en la implementación de sistemas silvopastoriles en las zonas de la Sierra y Bijibana, municipios de Sabanalarga y Repelón, departamento del Atlántico”	Arturo Gálvez	Comunidad de los municipios de Sabanalarga y Repelón en El departamento del Atlántico
88	“Apoyo en la implementación de sistemas silvopastoriles en la zona de las maravillas, departamento de Bolívar”	Arturo Gálvez	Comunidad de la zona las maravillas, en el Departamento de Bolívar.
89	Escuelas Qhapa Ñan	Claudia Afanador	Estudiantes de instituciones públicas y privadas del municipio de Pasto y los municipios pertenecientes al proyecto escuelas Qhapaq Ñan
90	Documentos para la Historia de Nariño	Claudia Afanador	Estudiantes de La Licenciatura En Ciencias Sociales, y comunidad en general

Proyectos o Actividades de extensión		Coordinador (es)	Usuarios
91	Programa Ondas	Carmen Eugenia Carvajal	Estudiantes de La Licenciatura En Ciencias Sociales, Estudiantes de instituciones públicas y privadas del Municipio de Pasto
92	Carnaval de Negros y Blancos	Claudia Afanador	Comunidad en General
93	Emprendedores	María Elena Erzo	Comunidad juvenil del Municipio de Pasto
94	Acompañamiento al Proyecto ACienciaCierta de Colciencias en la experiencia: Cultivo de fresas con criterios agroecológicos, aplicando conocimientos ancestrales	Olga Lucía Benavides Calvache (Madrina Tecnológica)	Agricultores Asociación La Kumba (Cumbal - Nariño)
95	Acompañamiento al Proyecto ACienciaCierta de Colciencias en la experiencia relacionada con la producción de tilapia roja bajo condiciones controladas de invernadero	Marco Antonio Imués (Padrino Tecnológico)	Integrantes Asociación de productores y comercializadores de peces del río Téllez (Apistel) (Funes - Nariño)
96	Fabricación de velas, derivados lácteos y de Fruver	Jaime Gustavo Guerrero Viveros	Grupo comunitario barrio la carolina– Pasto
97	Elaboración de productos alimenticios a base de café y frutas tales como postres, yogurt, helados, arequipe y mermelada y no alimentarios como la elaboración de bioabonos	Jaime Gustavo Guerrero Viveros	Comunidad Campesina del corregimiento de Santa María, Buesaco – Nariño
98	Capacitación en BPM, derivados de Fruver (tomate en almíbar, mermelada, dulce de mora, postre de tomate, helados de crema con sabor a mora).	Jaime Gustavo Guerrero Viveros	Comunidad del grupo vereda Briceño-corregimiento de Mapachico, Pasto Nariño
99	Buenas prácticas de manufactura, elaboración de salsas, bocadillo, mermeladas, queso doble crema, yogurt y dulce cortado; y productos no alimentarios como es el caso del gel antibacterial.	Jaime Gustavo Guerrero Viveros	Madres cabeza de familia en el barrio José Pina-Comuna 12 de la ciudad de Pasto
100	Buenas prácticas de manufactura, elaboración de pulpa de mora, mermelada de uchuva, higos en almíbar, papa precocida, Salsa BBQ, postre de mango.	Jaime Gustavo Guerrero Viveros	Madres cabeza de familia de la Corporación abriendo caminos-barrio San Fernando, del municipio de Pasto
101	Proyección Social Plaza Parque San Sebastian: Proyecto de Intervención Urbana para la Convivencia, la Calidad de Vida y la Creación Social y Urbana	Pablo Santacruz Guerrero	Niños, niñas, jóvenes y adultos residentes en la Urbanización San Luis y San Sebastián
102	Fortalecimiento de las matemáticas en la educación básica en Tumaco Policarpa y Samaniego”.	Gustavo Marmolejo	Docentes
103	Formación y actualización pedagógica y didáctica en el área de matemáticas dirigida a maestros de educación básica secundaria y media de instituciones educativas de municipios no certificados del departamento de	Gustavo Marmolejo Saulo Mosquera	Docentes

Proyectos o Actividades de extensión		Coordinador (es)	Usuarios
	Nariño, ubicados en la zona andina y la formación y actualización en etnomatemáticas a docentes de educación básica secundaria y media de los municipios de Barbacoas; Magui, Roberto Payan y Francisco Pizarro		
104	Secretaria de Educación - Red de escuelas de Formación Musical	Patricia Gonzales	Integrantes Red de escuelas de Formación Musical
105	IEM San Bartolome la Florida Nariño	Dayra Figueroa	Comunidad educativa IEM San Bartolomé, la Florida Nariño
106	Hospital Lorencita Santos de Villegas Samaniego Nariño	Adalberto Ruiz	Usuarios y funcionarios Hospital Lorencita Santos de Villegas Samaniego, Nariño
107	Equidad de Género	Sandra Cárdenas Leónidas Ortiz	IEM Agustín Agualongo-Corregimiento de La Laguna
108	Pasantía Cabildo Túquerres	Edith Hernández	Población Cabildo Túquerres
109	Proyecto Convenio Universidad de Atacama Chile	Sonia Betancourth	Comunidad Universidad de Atacama Chile
110	Proyecto práctica profesional Atacama	Sonia Betancourth	Universidad de Atacama-chile
111	Convivencia Escolar	Sonia Betancourth	INEM Luis Delfín Insuasty Rodríguez
112	Fortalecimiento de la gestión del talento humano del Sistema Integrado de Transporte Urbano de San Juan de Pasto SETP	Sonia Matabanchoy	Sistema Integrado de Transporte Urbano de San Juan de Pasto SETP
113	Pasantía Convenio Universidad Autónoma del Estado de Morelos	Sonia Betancourth	Universidad Autónoma del Estado de Morelos-México
114	Redes comunitarias para la construcción de política pública y formación de agentes comunitarios de salud	Elizabeth Ojeda Jonathan Narváez	Municipio de San Lorenzo Nariño
115	Resolución pacífica de conflictos: una mirada psicoanalítica desde la mediación simbólica	Daney Portilla	Usuarios consultorios jurídicos
116	Colegio externado del sur una propuesta clínico comunitaria para dinamizar el entorno y mejorarla convivencia	Jonathan Narváez	Usuarios Colegio Externad del Sur
117	Udenar - Sistema de Bienestar universitario - Unidad de Salud Estudiantil	María Fernanda Enríquez	Comunidad universitaria Udenar
118	ICBF Área de Gestión Humana	Juan Pablo Herrera	Funcionarios ICBF
119	IEM Libertad	Zeneyda Ceballos	Comunidad educativa IEM Libertad
120	IEM INEM Luis Delfin Insuasty - Sede Tres	Zeneyda Ceballos Gilberto Carvajal	Comunidad educativa IEM INEM Luis Delfin Insuasty - Sede Tres
121	Laboratorio de medición y evaluación: fortaleciendo sus servicios con calidad e innovación	Edwin Luna Christian Zambrano	Comunidad educativa Universidad de Nariño
122	Unidad de Atención a víctimas de la violencia de Genero - UNAVI	German Benavides Daney Portilla	Usuarios Unidad de Atención a víctimas de la violencia de Genero – UNAVI
123	Casa de la Divina Providencia	German Benavides	Beneficiarios Casa de la Divina Providencia
124	Rendimiento Académico	Gilberto Carvajal	INEM Luis Delfín Insuasty Rodríguez

Proyectos o Actividades de extensión		Coordinador (es)	Usuarios
125	Programas de capacitación para docentes en ejercicio	Roberto Ramírez Bravo	Docentes de la Universidad de Nariño. Docentes de las instituciones educativas municipales y departamentales, egresados de la Facultad de Educación y estudiantes de otros programas de la Universidad. Estudiantes de maestría y especialización de la Universidad, profesionales no licenciados.
126	Semillero de investigación	Nedis Ceballos Carlos Pantoja Omar Villota	Estudiantes del Programa
127	Participación de estudiantes y profesores en actividades de cooperación académica con miembros de comunidades Nacionales e Internacionales tales como: DIDACTEX y EDUCYT	R, Grupo GIA	Docentes de la Facultad, estudiantes de la Facultad de Educación y egresados
128	Ferias de promoción de los programas ofertados por la Facultad	María Lorcay Rosero Zulma Muñoz	Estudiantes de Educación básica y media de la región
129	Implementación estratégica de atención integral de enfermedades prevalentes en la infancia	Ana Patricia Palacios	Hogares Infantiles ICBF
130	Apoyo jornadas de diagnóstico cardiovascular, fundación cardioinfantil y hospital infantil los ángeles	Armando Coral	Víctimas de Desplazamiento
131	Aplicación de Responsabilidad Social Empresarial en Peluquerías, Restaurantes, Lubricentros y Curtiembres	Ruth Stella Zarama Benavides	Peluquerías, Restaurantes, Lubricentros y Curtiembres
132	Comité Universidad Empresa Estado Nariño	Diego de la Rosa Salazar	Grupos de Investigación de las Universidades de la región, empresarios de la región.
133	Centro de Inteligencia de Mercados	Diego de la Rosa Salazar Héctor Muñoz Martínez	Empresarios de La Región, Universidades de la región, Alcaldía de Pasto, PNUD, gremios de la región
134	Preuniversitario en Música	Carlos Roberto Muñoz	Público En General
135	Taller de Escritores "Awasca"	Javier Rodríguez Rosales	25 Estudiantes
136	Instituto Andino de Artes Populares	Dumer Mamiam	30 Estudiantes
137	Diplomado en Educación Panamazonica	Dumer Mamiam	20 Estudiantes
138	Diplomado Catedra de la Paz	Javier Rodríguez Rosales	30 Estudiantes
139	Diplomado en Lectura y Producción de Textos en Quechua	Javier Rodríguez Rosales	23 Estudiantes
140	Diplomado en Etnoeducación	Javier Rodríguez Rosales	54 Estudiantes

Fuente: Oficina de División de Autoevaluación Acreditación y Certificación
fecha de corte Diciembre de 2016

6.5 ACTIVIDADES Y CENTROS DE PRÁCTICAS

Tabla No. 126: Actividades de interacción social, Universidad de Nariño 2016

Tipo de Interacción Social	Dependencia / Actividad / Convenio
Servicios Técnicos	Laboratorios: Bromatología y Abonos Orgánicos, Suelos e Insumos Agrícolas, Análisis Químico y Aguas, Cromatografía.
	Planta Piloto de Procesos Agroindustriales
	Clínica Veterinaria
	Granjas de la Universidad de Nariño: Botana (Pasto), La Quinta (Consacá), Mar Agrícola (Tumaco) y Chimangual (Sapuyes)
Consultorías y Asesorías	Consultorios Jurídicos
	Laboratorio Social de Psicología
	Centro de Estudios de Desarrollo Regional y Empresarial – CEDRE
	Centro de Conciliación "Eduardo Alvarado Hurtado" de la Facultad de Derecho y Ciencias Políticas
	Observatorio Social
	Observatorio Astronómico
	Laboratorio Empresarial
	Centro de Inteligencia de Mercados
	Centro de Asesorías y Producción en Diseño - CAPDI
Centro de Estudios y Asesorías Estadísticas - CEASE	
Educación para el Trabajo y el Desarrollo Humano	Cursos
	Seminarios
	Diplomados
Gestión Social	Centro de idiomas
	Preuniversitarios

Fuente: Unidades, Dependencias Universidad de Nariño / Oficina de Planeación y Desarrollo

Tabla No. 127: Destino de prácticas y pasantías profesionales

Entidad / Institución / Empresas / Otros			
1	ACOPI	49	Granja Piscícola La Pancha - Villavicencio
2	Agrofrut S.A.	50	Gobierno Autónomo Descentralizado Municipal de Tulcán
3	Agencia de Cooperación Internacional	51	Gobernación de Nariño
	Alcaldías municipios del Departamento de Nariño	52	Hospital Civil de Ipiales
4	Agroindustria del Río Frío	53	Hospital Infantil los Ángeles
5	Universidad Nacional de Río Cuarto - Argentina	54	Hospital Clarita Santos de Sandoná
6	Agrolácteos Potosí Ltda.	55	Hospital Eduardo Santos de la Unión
7	Agua San Isidro	56	Hospital San Rafael de Pasto
8	ALKOSTO	57	Hospital San Luis del Tambo
9	ALMACAFÉ	58	Hospital Universitario Departamental de Nariño
10	Aqua alevines jaliri – PERU	59	Institución Universitaria Centro de Estudios Superiores María Goretti - CESMAG

Entidad / Institución / Empresas / Otros			
11	ASOHOFrucol	60	Instituto de Investigación de Recursos Biológicos "Alexander Von Humboldt"
12	Asociación Agroindustrial Manos Emprendedoras	61	Instituto Colombiano de Bienestar Familiar - ICBF
13	Asociación de Directores Corales de Colombia – ASODICOR	62	Instituto Departamental de Salud de Nariño
14	Cámara de Comercio de Pasto	63	Instituto Municipal para la Recreación y el Deporte PASTO DEPORTE
15	Caja de Compensación Familiar de Nariño	64	Instituto Municipal de la Reforma Urbana y Vivienda de Pasto - INVIPASTO
16	Cabildo Indígena Awá	65	Instituto Nacional de Vigilancia de Medicamentos y Alimentos - INVIMA
17	Centro de Investigación y de Estudios Avanzados del Instituto Politécnico Nacional –CINVESTAV	66	Lácteos Andinos
18	COLÁCTEOS	67	Lácteos la Victoria
19	Comité Departamental de Cafeteros de Nariño	68	Ministerio de Hacienda y Crédito
20	Compañía de Empaques S.A.	69	Ministerio de Educación Nacional
21	COLCIENCIAS	70	Municipios Departamento de Nariño
22	CONTACTAR	71	NARIÑO EXPRESS CAFÉ
23	Centro Regional de Productividad e Innovación del Cauca - CREPIC	72	Oficina de las Naciones Unidas contra la droga y el delito - UNODC
24	Contraloría Departamental de Nariño	73	PARQUESOFT
25	Consejo Comunitario Bajo Mira y Frontera	74	Secretaría de Cultura Municipal
26	CORDEAGROPAZ	75	Secretaría de Educación Departamental
27	Corporación Autónoma Regional de Nariño – CORPONARIÑO	76	Servicio de Enseñanza Nacional y Aprendizaje - SENA Regional Nariño
28	Corporación Colombiana de Investigación Agropecuaria - CORPOICA	77	Subsecretaría de Asistencia Técnica Agropecuaria - SATA
29	Corporación Opción Legal - ACNUR y Consejo Noruego	78	Secretaría de Cultura Departamental
30	Cecchi and Company Consulting Colombia	79	Universidad de Cartagena - Colombia
31	Defensoría del Pueblo	80	Universidad del Cauca - Colombia
32	Dirección de impuestos y Aduanas Nacionales – DIAN	81	Universidad de Colima - México
33	ECOMAR Tumaco	82	Universidad de Córdoba – Barcelona España
34	Empresa de Obras Sanitarias de Pasto - EMPOPASTO	83	Universidad Nacional de Colombia
35	Empresa Metropolitana de Aseos de Pasto – EMAS	84	Universidad del Bosque – Bogotá
36	Empresa ACUIMAGG – Ecuador	85	Universidad Minuto de Dios - Pasto
37	EMSSANAR	86	Universidad San Buenaventura - Cali
38	Empresa ECOFISH – Pereira	87	Universidad de Monterrey UDEM - México
39	Estación Piscícola PIRARUCU – Florencia	88	Universidad Austral de Chile

Entidad / Institución / Empresas / Otros			
40	Escuela Superior Politécnica del Litoral – EPSOL Ecuador	89	Universidad de Atacama Copiapo, Chile
41	Fondo Mixto de Cultura	90	Universidad Autónoma de Barcelona – España
42	FRIGOVITO	91	Universidad de Nantes - Francia
43	Fundación Grupo Energía de Bogotá	92	Universidad Politécnica de Catalunya – España
44	Fundación Nariño Fértil	93	Universidad Nacional de la Selva – UNAS Perú
45	Fundación Hospital San Pedro	94	Universidad Nacional Autónoma de México
46	Gaseosas de Córdoba S.A		
47	Gaseosas Nariño POSTOBÓN S.A.		
48	Gaseosas la Cigarra		

Fuente: Unidades, Dependencias Universidad de Nariño / Oficina de Planeación y Desarrollo



Universidad de **Nariño**
FUNDADA EN 1904



BIENESTAR UNIVERSITARIO

7. BIENESTAR UNIVERSITARIO

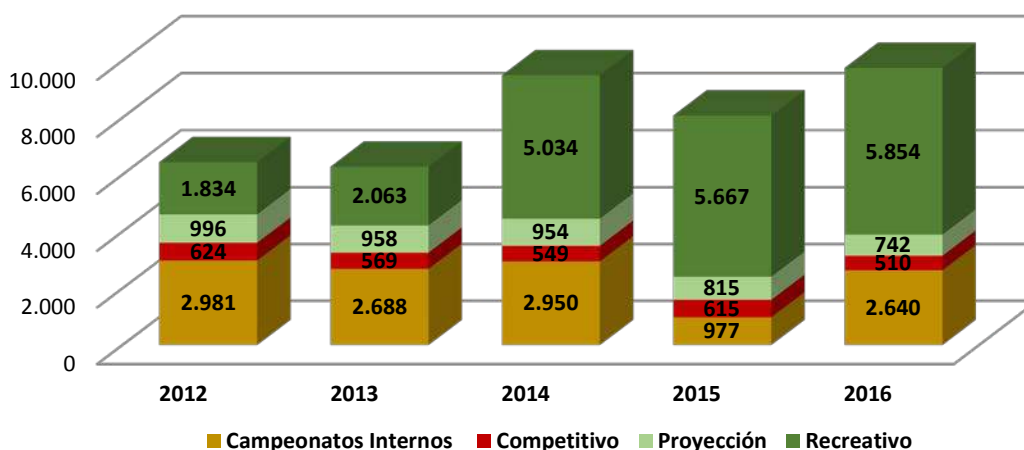
7.1 ÁREA DE DEPORTES

Tabla No. 128: Participación de estudiantes, cobertura programas área de deportes y recreación, periodo 2012 – 2016

Programas	2012	2013	2014	2015	2016
Campeonatos Internos	2.981	2.688	2.950	977	2.640
Competitivo	624	569	549	615	510
Proyección	996	958	954	815	742
Recreativo	1.834	2.063	5.034	5.667	5.854
Total Participantes	6.435	6.278	9.487	8.074	9.746

Fuente: Sistema de Bienestar Universitario / Área de Deportes

Gráfico No. 43: Participación de estudiantes en programas área de deportes y recreación, periodo 2012 - 2016



Fuente: Sistema de Bienestar Universitario

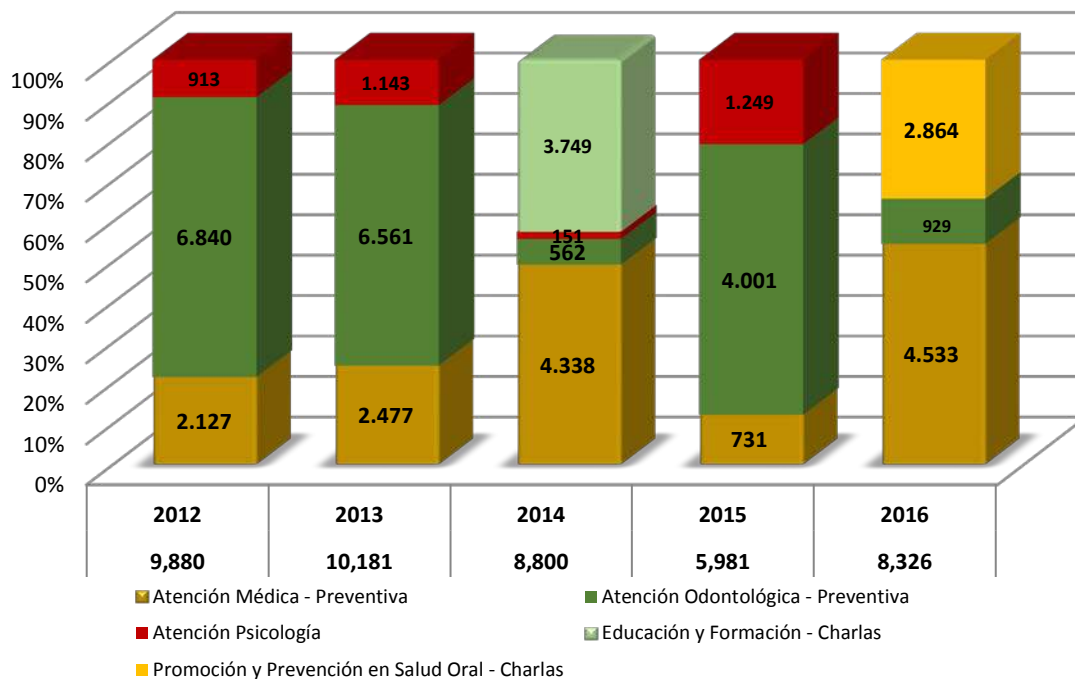
7.2 ÁREA DE SALUD

Tabla No. 129: Beneficiarios en programas de salud preventiva, periodo 2012 – 2016

Programa	2012	2013	2014	2015	2016
Atención Médica - Preventiva	2.127	2.477	4.338	731	4.533
Atención Odontológica - Preventiva	6.840	6.561	562	4.001	929
Atención Psicología	913	1.143	151	1.249	-
Educación y Formación - Conversatorios	-	-	3,749	-	-
Promoción y Prevención en Salud Oral - Conversatorios	-	-	-	-	2.864
Total Beneficiarios	9.880	10.181	8.800	5.981	8.326

Fuente: Sistema de Bienestar Universitario

Gráfico No. 44: Beneficiarios en programas de salud preventiva, periodo 2012 – 2016



Fuente: Sistema de Bienestar Universitario

7.3 ÁREA DE CULTURA

Tabla No. 130: Participantes en actividades área de cultura, periodo 2014 -2016

Talleres de formación	2014	2015	2016
Música	184	251	278
Danza	319	151	291
Teatro	39	98	118
Narración Oral	19	42	43
Literatura	89	53	72
Cine y Video	70	15	65
Artes Plásticas	204	67	131
Total	924	677	998

Fuente: Sistema de Bienestar Universitario

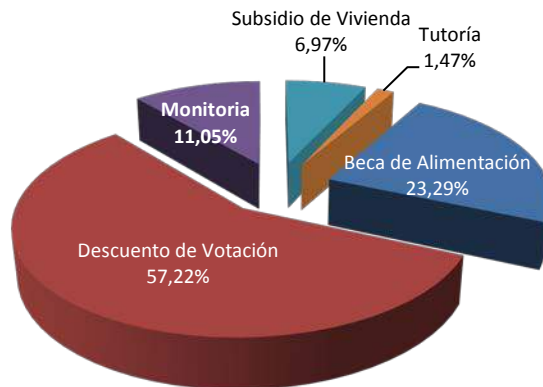
7.4 ÁREA SOCIOECONÓMICA

Tabla No. 131: Estudiantes beneficiarios en apoyos económicos, periodo 2012 - 2016

Apoyos Económicos	2012	2013	2014	2015	2016
Beca de Alimentación	1.843	1.991	1.764	1.974	1.611
Descuento de Votación	4.030	2.007	3.520	3.058	3.958
Matrículas de Honor	104	341	621	-	-
Monitoría	568	539	816	792	764
Subsidio de Vivienda	336	438	362	378	482
Tutoría	145	138	130	95	102
Reintegro por concepto de cultura y deporte	30	396	144	222	-
Reliquidación	1	-	48	76	-
Apoyo Económico	187	67	212	-	-
Fondo de Solidaridad	6	3	2	22	-
Total	7.250	5.920	7.619	6.617	7.217

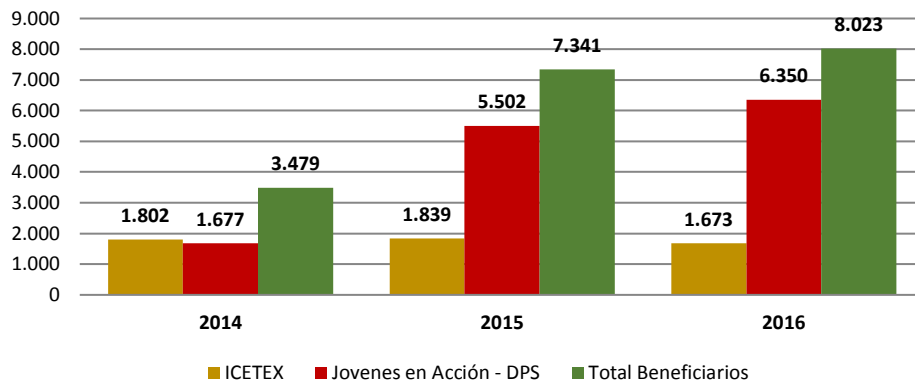
Fuente: Sistema de Bienestar Universitario

Gráfico No. 45: Porcentaje beneficiarios con apoyos económicos, periodo 2016



Fuente: Sistema de Bienestar Universitario

Gráfico No. 46: Convenios área de promoción socioeconómica, periodo 2014 - 2016



Fuente: Sistema de Bienestar Universitario



Universidad de **Nariño**
FUNDADA EN 1904



RECURSOS BIBLIOGRÁFICOS E INFRAESTRUCTURA FÍSICA

8. RECURSOS BIBLIOGRÁFICOS E INFRAESTRUCTURA FÍSICA

Tabla No. 132: Número de títulos adquiridos por área de conocimiento, periodo 2012 – 2016

Área de Conocimiento	2012	2013	2014	2015	2016
1. Ingeniería, arquitectura y urbanismo	72	96	199	164	415
2. Economía, administración y afines	234	232	446	100	514
3. Humanidades y ciencias religiosas	423	753	510	121	603
4. Bellas artes	295	231	279	24	106
5. Ciencias de la educación	317	235	291	538	306
6. Ciencias de la salud	113	79	82	18	31
7. Ciencias sociales, derecho, ciencias políticas	175	207	581	69	194
8. Agronomía, veterinaria y afines	39	61	186	20	90
9. Matemáticas y ciencias naturales	176	70	224	56	227
Total Títulos	1.844	1.964	2.798	1.110	2.486

Fuente: Biblioteca Alberto Quijano Guerrero – Universidad de Nariño

Tabla No. 133: Número de ejemplares adquiridos por área de conocimiento, periodo 2012 – 2016

Área de Conocimiento	2012	2013	2014	2015	2016
1. Ingeniería, arquitectura y urbanismo	114	138	205	197	535
2. Economía, administración y afines	322	294	569	118	696
3. Humanidades y ciencias religiosas	495	882	888	152	720
4. Bellas artes	313	244	344	30	122
5. Ciencias de la educación	385	257	337	582	375
6. Ciencias de la salud	168	100	129	18	35
7. Ciencias sociales, derecho, ciencias políticas	229	262	666	132	222
8. Agronomía, veterinaria y afines	47	70	234	20	154
9. Matemáticas y ciencias naturales	225	98	258	95	320
Total Ejemplares	2.298	2.345	3.630	2.345	3.179

Fuente: Biblioteca Alberto Quijano Guerrero – Universidad de Nariño

Tabla No. 134: Adquisición de material bibliográfico (número de ejemplares) por facultad, periodo 2012 – 2016

Facultad	2012			2013			2014			2015			2016		
	Compra	Canje	Donación	Compra	Canje	Donación	Compra	Canje	Donación	Compra	Canje	Donación	Compra	Canje	Donación
1. Artes	16	1	134	116	5	117	3	-	179	69	-	52	91	147	56
2. Ciencias de la Salud	44	1	19	23	4	39	12	-	6	11	-	2	3	14	11
3. Ciencias Agrícolas	14	-	39	-	1	36	124	-	24	2	-	23	16	18	2
4. Ciencias Económicas y Administrativas	117	7	276	15	2	171	125	50	146	60	-	122	156	216	60
5. Ciencias Humanas	100	10	188	93	71	354	268	60	410	134	-	191	194	326	132
6. Ciencias Exactas y Naturales	18	-	72	2	3	55	219	-	63	42	-	51	51	101	50
7. Ciencias Pecuarias	8	-	37	-	-	38	132	-	24	13	1	50	51	63	14
8. Derecho	48	7	56	16	1	47	1	-	246	13	-	25	25	38	13
9. Educación	24	10	572	96	8	385	92	-	470	170	-	119	99	158	59
10. Ingeniería	24	1	97	-	3	58	69	-	50	63	-	102	117	180	63
11. Ingeniería Agroindustrial	2	-	30	2	-	23	-	-	17	10	-	38	38	48	10
Total General	415	37	1.520	363	98	1.323	1.041	110	1.635	587	1	775	841	1.309	470

Fuente: Biblioteca Alberto Quijano Guerrero – Universidad de Nariño

Tabla No. 135: Adquisición de material bibliográfico (número de ejemplares) por programa académico, periodo 2012 – 2016

Facultad / Programa Académico	2012	2013	2014	2015	2016
Artes					
Arquitectura	22	12	65	41	102
Artes Visuales	23	181	111	4	32
Diseño Gráfico	24	31	39	34	72
Diseño Industrial	14	45	46	9	36
Licenciatura en Artes Visuales	17	14	23	4	18
Licenciatura en Música	29	21	5	4	34
Subtotal	129	304	289	96	294
Ciencias Agrícolas					
Ingeniería Ambiental	4	16	21	1	2
Ingeniería Agroforestal	18	18	10	10	20
Ingeniería Agronómica	64	15	6	7	14
Subtotal	86	49	37	18	36
Ciencias de la Salud					
Medicina	62	29	18	10	20
Tecnología en Promoción de la Salud	3	41	40	3	8
Subtotal	65	70	58	13	28
Ciencias Económicas y Administrativas					
Administración de Empresas	109	67	99	122	244
Comercio Internacional	89	83	92	13	92
Contaduría Pública	13	5	25	15	30
Economía	57	85	127	17	62
Mercadeo	-	-	11	13	4
Subtotal	268	240	354	180	432
Ciencias Exactas y Naturales					
Biología	22	24	36	13	34
Licenciatura en Informática	8	22	5	15	30
Licenciatura en Matemáticas	35	23	119	24	62
Física	15	22	29	16	32
Química	25	17	32	22	44
Subtotal	105	108	221	90	202
Ciencias Humanas					
Geografía	73	16	187	23	49
Licenciatura en Educación Básica con Énfasis en Ciencias Sociales	101	200	263	12	53
Licenciatura en Educación Básica: Humanidades. Lengua Castellana e Inglés	14	14	44	11	30
Licenciatura en Filosofía y Letras	138	86	35	183	366
Licenciatura en Inglés Francés	9	82	6	9	22
Psicología	59	66	30	37	80
Sociología	47	139	141	26	52
Subtotal	441	603	706	301	652
Ciencias Pecuarias					
Ingeniería en Producción Acuícola	12	15	31	17	34

Facultad / Programa Académico	2012	2013	2014	2015	2016
Medicina Veterinaria	35	29	9	21	42
Zootecnia	13	18	116	26	52
Subtotal	60	62	156	64	128
Derecho					
Derecho	82	35	234	38	76
Subtotal	82	35	234	38	76
Ingeniería					
Ingeniería Civil	58	41	82	51	132
Ingeniería Electrónica	38	36	14	80	68
Ingeniería de Sistemas	29	39	22	34	160
Subtotal	125	116	118	165	360
Educación					
Licenciatura en Lengua Castellana Y Literatura	488	293	370	86	218
Licenciatura Educación Básica con Énfasis en Ciencias Naturales y Educación Ambiental	37	19	81	17	98
Subtotal	525	312	451	103	316
Ingeniería Agroindustrial					
Ingeniería Agroindustrial	48	25	17	48	96
Subtotal	48	25	17	48	96
Total General	1.934	1.924	2.641	1.116	2.620

Fuente: Biblioteca Alberto Quijano Guerrero – Universidad de Nariño.

Nota: Incluyen material bibliográfico por compra, canje y donación

Tabla No. 136: Revistas adquiridas por área de conocimiento, periodo 2012 – 2016

Área de Conocimiento	2012		2013		2014		2015		2016	
	No. de títulos	No. de existencias	No. de títulos	No. de existencias	No. de títulos	No. de existencias	No. de títulos	No. de existencias	No. de títulos	No. de existencias
1. Agronomía. Veterinaria y afines	23	128	25	115	20	78	25	115	21	79
2. Ciencias de la educación	16	69	9	31	9	20	9	31	36	143
3. Ciencias de la salud	7	18	5	14	7	35	5	14	23	70
4. Ciencias Sociales y Derecho	28	69	33	124	32	115	33	124	38	165
5. Economía. Administración y afines	30	196	24	94	21	56	24	94	39	149
6. Humanidades	35	110	31	89	29	69	31	89	96	399
7. Ingeniería. Arquitectura y afines	31	123	30	152	25	65	30	152	36	98
8. Matemáticas y Ciencias Naturales	22	59	14	106	11	37	14	106	12	25
9.General	13	43	18	49	14	29	18	49	12	38
Total	205	815	189	774	168	504	189	774	313	1.166

Fuente: Biblioteca Alberto Quijano Guerrero – Universidad de Nariño

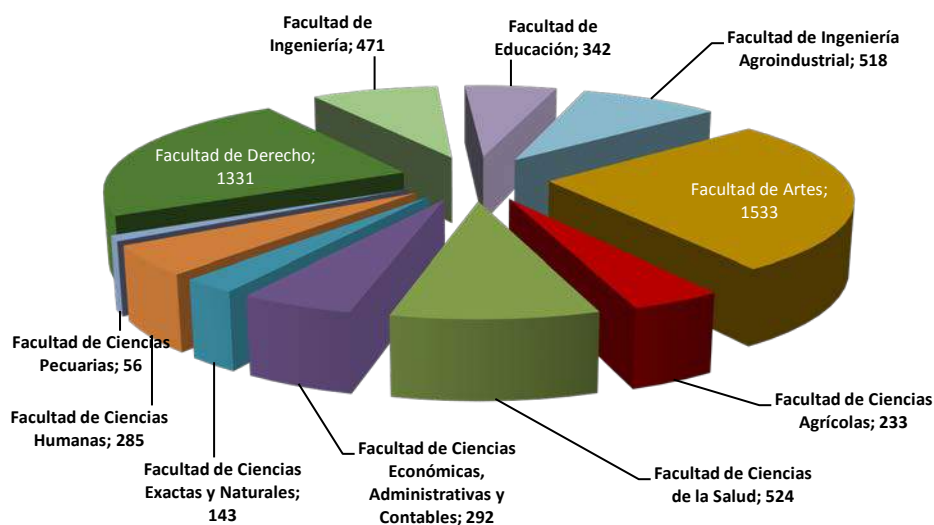
Tabla No. 137: Préstamos domiciliarios, periodo 2012 - 2016

	2012	2013	2014	2015	2016
Estudiantes de pregrado	45.801	39.264	34.664	30.881	31.247
Estudiantes de posgrado	62	80	45	348	354
Docentes	912	808	723	591	418

Funcionarios	382	289	212	418	218
Pensionados	1	2	-	-	-
Total	47.158	40.443	35.644	32.238	32.237

Fuente: Biblioteca Alberto Quijano Guerrero – Universidad de Nariño

Gráfico No. 47: Préstamo material bibliográfico por facultad, periodo 2016



Fuente: Biblioteca Alberto Quijano Guerrero – Universidad de Nariño

Tabla No. 138: Áreas Universidad de Nariño, periodo 2016

Descripción	Área (m2)	Área construida en primer piso (m2)	Área construida en por bloque (m2)	Área espacios deportivos (m2)	Área parqueadero (m2)
Instalaciones – Torobajo Pasto	142.960.00	24.874.96	52.326.85	15.696.12	2.826.52
Instalaciones Panamericana VIPRI – Pasto	18.891.00	3.416.51	10.386.23	1.200.00	1.923.26
Instalaciones Centro – Pasto	8.817.00	4.337.34	8.674.68	2.178.47	
Teatro Imperial Centro – Pasto	2.026.00	828.76	2.234.26		
Granja Botana – Pasto	1.380.000.00	2.958.05	2.958.05	300	600
Granja Chimangual – Sapuyes	400.000.00	236.65	236.65		300
Extensión Tumaco - Barrio Obrero	6.765.00	238.96	238.96		135.3
Extensión Tumaco - Ciudadela I Etapa	20.000.00	846.06	846.06	873.252	400
Extensión Tumaco - Finca Mar Agrícola	4.378.612.00	3000			
Extensión Túquerres	2.178.27	914.94	1.964.68	121.21	87.5
Extensión Ipiales	2.772.42	1.386.21	2.772.42		55.44
Estación Biológica la Corota – El Encano	132.24	132.24	132.24		
Casa - Teatro Imperial – Pasto	339	339	339		
La Quinta – Consacá	24.000.00	1.860.47	1.860.47	540.11	480
TOTALES	6.387.492.93	42.370.15	84.970.55	20.035.91	4.837.28

Fuente: Oficina de Planeación y desarrollo / Fondo de Construcciones



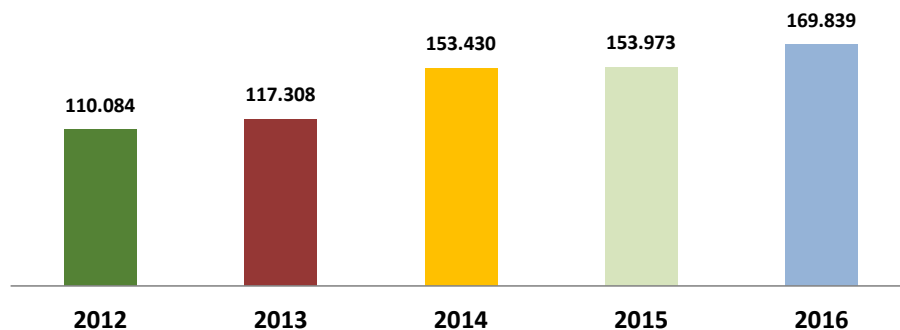
Universidad de **Nariño**
FUNDADA EN 1994



GESTIÓN FINANCIERA

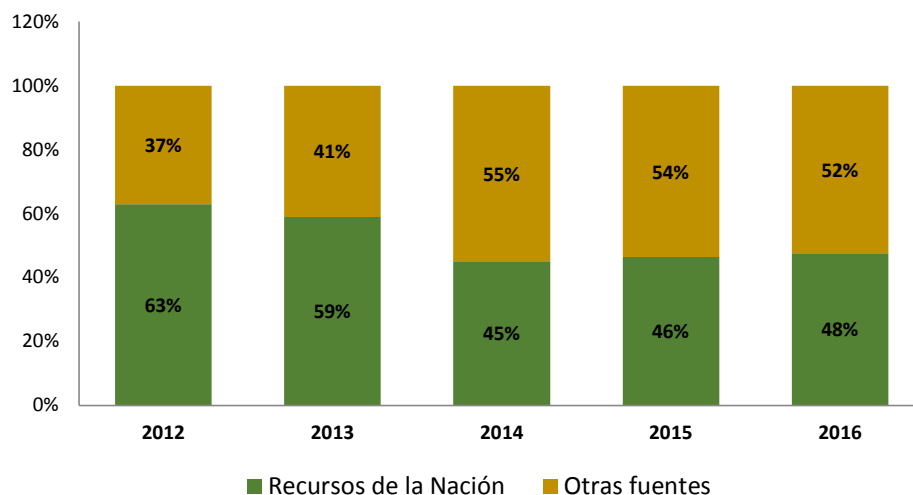
9. GESTIÓN FINANCIERA

Gráfico No. 48: Evolución total de ingresos (cifras en millones de pesos), periodo 2012 – 2016



Fuente: Sistema Financiero-Presupuesto. Cálculos Oficina de Planeación y Desarrollo

Gráfico No. 49: Porcentaje de participación de los aportes de la Nación en los ingresos totales, periodo 2012 - 2016



Fuente: Sistema Financiero-Presupuesto. Cálculos Oficina de Planeación y Desarrollo

Tabla No. 139: Evolución total del gastos a grandes rubros (Cifras en millones de pesos), periodo 2012 – 2016.

Gastos	2012	2013	2014	2015	2016
Servicios personales	58.981	60.978	68.076	66.667	66.867
Gastos generales	12.945	17.270	15.145	15.544	13.929
Transferencias	26.786	24.504	23.110	23.967	29.717
Servicio de la deuda	1.674	1.112	1.070	18	6
Gastos de inversión	4.643	7.370	15.947	24.504	30.760
TOTAL	105.028	111.234	123.349	130.701	141.279

Fuente: Sistema Financiero-Presupuesto. Cálculos Oficina de Planeación y Desarrollo

Tabla No. 140: Evolución de gastos de inversión (Cifras en millones de pesos), periodo 2012 – 2016

Programa	2012	2013	2014	2015	2016
Programa modernización de la infraestructura	2.503	2.920	7.237	4.034	2.950
Programa capacidad directiva	752	897	865	1.506	1.303
Programa investigación	1.388	2.637	6.189	12.223	23.424
Programa docencia	-	916	-	1	73
Inversión recursos CREE	-	-	1.657	6.493	2.840
Inversión recursos estampilla (Ley 1697 de 2013)	-	-	-	248	170
Total	4.643	7.370	15.947	24.504	30.760

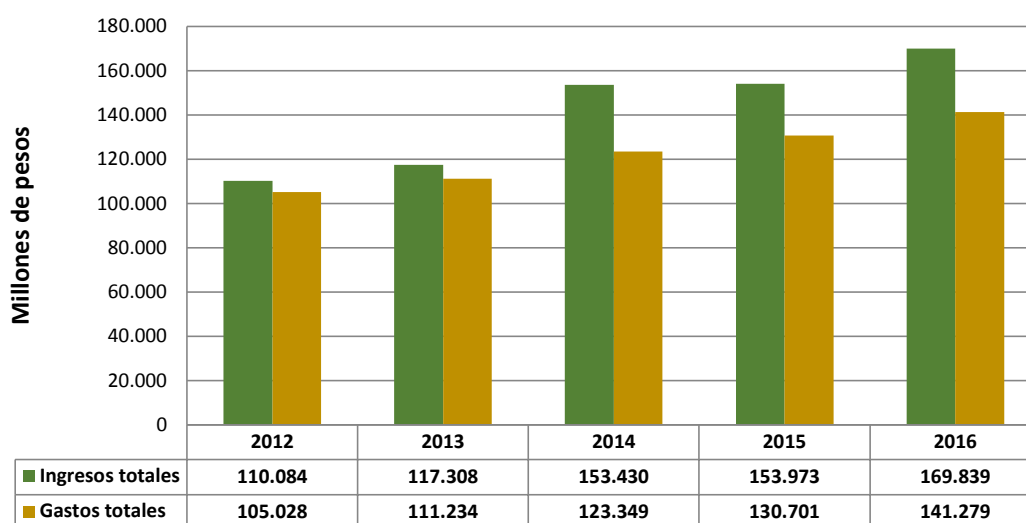
Fuente: Sistema Financiero-Presupuesto. Cálculos Oficina de Planeación y Desarrollo

Tabla No. 141: Recaudo total de ingresos (Cifras en millones de pesos), periodo 2012 - 2016

Ingresos	2012	2013	2014	2015	2016
Rentas propias	14.738	15.638	17.178	19.927	22.507
Devoluciones de IVA	430	630	484	1.037	895
Estampilla pro desarrollo Universidad de Nariño	2.591	2.563	2.962	4.683	3.285
Presupuesto nacional	69.334	69.178	69.140	70.973	80.866
Presupuesto departamental	855	832	832	920	3.820
Presupuesto municipal	-	-	604	703	1.422
Otros aportes	9.827	17.348	49.672	20.819	23.583
Recursos de capital	12.308	11.119	12.558	34.012	33.461
Total	110.084	117.308	153.430	153.074	169.839

Fuente: Sistema Financiero-Presupuesto. Cálculos Oficina de Planeación y Desarrollo

Gráfico No. 50: Relación entre ingresos y gastos (Cifras en millones de pesos), periodo 2012 – 2016



Fuente: Sistema Financiero-Presupuesto. Cálculos Oficina de Planeación y Desarrollo

Tabla No. 142: Recaudo total rentas propias (Cifras en Millones de pesos), periodo 2012 - 2016

Recursos Propios	2012	2013	2014	2015	2016
Derechos académicos	8.720	9.215	10.920	12.580	14.754
Derechos o cuotas de bienestar universitario	186	190	199	197	215
Venta de bienes y servicios	5.239	5.269	5.587	6.190	6.601
Otras rentas propias	592	964	471	960	936
Devoluciones de IVA	430	630	484	1.037	895
Estampilla Pro desarrollo Universidad de Nariño	2.591	2.563	2.962	4.683	3.285
Total	17.759	18.831	20.624	25.648	26.687

Fuente: Sistema Financiero-Presupuesto. Cálculos Oficina de Planeación y Desarrollo

Tabla No. 143: Ejecución total de ingresos (Cifras en millones de pesos), periodo 2012- 2016

INGRESOS	2012	2013	2014	2015	2016
RENTAS PROPIAS	17.759	18.831	20.624	25.648	26.687
Derechos académicos	8.720	9.215	10.920	12.580	14.754
Derechos o cuotas de bienestar universitario	186	190	199	197	215
Venta de bienes y servicios	5.239	5.269	5.587	6.190	6.601
Otras rentas propias	592	964	471	960	936
Devoluciones IVA	430	630	484	1.037	895
Estampilla Pro desarrollo Universidad de Nariño	2.591	2.563	2.962	4.683	3.285
APORTES	80.016	87.358	120.248	94.313	109.691
PRESUPUESTO NACIONAL	69.334	69.178	69.140	70.973	80.866
Aporte para funcionamiento ordinario	46.705	49.803	51.415	54.038	57.109
Aporte Nación - concurrencia pasivo pensional	14.454	14.982	15.065	15.616	16.869
Aportes a la financiación para el fomento E.S-Ley 1324 de 2009	1.930	2.038	1.049	-	-
Cuotas partes y bonos pensionales	3.896	1.361	428	-	4.609
Aportes de la Nación - vigencias anteriores	447	-	-	-	-
Ajuste IPC Vigencias Anteriores	-	-	-	-	1.210
Aporte Universidades Publicas descuento votaciones (ley 403 de 1997) - Vigencias anteriores	35	63	83	133	135
Aporte Planes de Mejoramiento de la Calidad Ley 30	1.865	931	1.101	1.185	934
Aporte ampliación de cobertura	-	-	-	-	-
PRESUPUESTO DEPARTAMENTAL	855	832	832	920	3.820
PRESUPUESTO MUNICIPAL	-	-	604	703	1.422
APORTES CONDICIONADOS	9.827	17.348	49.672	21.717	23.583
Recursos CREE Ley 1607/2012	-	-	12.943	6.564	3.873
Estampilla Pro-Universidad Nacional y demas universidades estatales de Colombia (Ley 1697/2013)	-	-	-	322	203
Otros aportes condicionados	9.827	17.348	36.729	14.832	19.507
RECURSOS DE CAPITAL	12.308	11.119	12.558	34.012	33.461
Rendimientos financieros	674	773	601	1.508	2.018
Recursos del Balance	8.641	7.637	9.722	30.287	31.384
Otros recursos de capital	2.994	2.708	2.235	2.218	60
Total ingresos	110.083	117.308	153.430	153.973	169.839

Fuente: Sistema Financiero-Presupuesto. Cálculos Oficina de Planeación y Desarrollo

Tabla No. 144: Ejecución total de gastos (Cifras en millones de pesos), periodo 2012- 2016

Gastos	2012	2013	2014	2015	2016
SERVICIOS PERSONALES	58.981	60.978	68.076	66.667	66.867
Docentes de tiempo completo	24.969	26.656	27.531	29.042	32.476
Docentes de cátedra	8.724	9.275	10.231	11.857	13.131
Servidores administrativos y trabajadores oficiales	6.418	6.639	6.961	7.001	7.095
Monitores y auxiliares	501	513	613	678	947
Honorarios	7.074	7.095	11.029	9.537	4.801
Personal de contrato laboral	11.261	10.784	11.697	8.521	8.389
Otros servicios personales	32	17	14	32	27
GASTOS GENERALES	12.945	17.270	15.145	15.544	13.929
Gastos Académicos	-	-	-	-	532
Prácticas académicas	516	559	591	723	887
Materiales y suministros	3.117	4.559	3.493	3.906	2.597
Servicios de mantenimiento, vigilancia y aseo	314	361	353	463	647
Servicios públicos	1.076	1.157	1.058	1.225	1.202
Impuestos y multas	176	28	37	22	23
Impresos y publicaciones	223	231	280	250	194
Seguros	215	303	285	209	348
Viáticos y gastos de viaje	2.961	2.989	2.408	917	953
Otros gastos generales	4.083	6.786	6.362	7.418	6.547
Formación humanística y competencias básicas	264	298	278	370	-
Aseguramiento de la calidad de los programas	-	-	-	41	-
TRANSFERENCIAS	26.786	24.504	23.110	23.967	29.717
Contraloría Departamental	157	167	175	-	-
Actividades de extensión	264	285	325	312	324
Premios, estímulos y bienestar estudiantil	1.177	1.318	1.238	1.549	1.559
ICFES	1.015	1.056	-	-	-
TELEPASTO	23	31	30	30	30
Jubilaciones y pensiones	23.272	20.887	20.018	21.110	27.209
Canal ZOOM	11	12	14	15	16
Otras transferencias externas	693	540	905	841	452
Transferencias UNEMPRESA	-	-	-	9	-
Sentencias y conciliaciones	173	208	406	101	127
SERVICIO DE LA DEUDA	1.674	1.112	1.070	18	6
Amortización deuda	1.039	1.039	1.039	-	-
Intereses	617	69	20	3	1
Cesantías parciales	18	4	11	15	5
GASTOS DE INVERSIÓN	4.643	7.370	15.947	24.504	30.760
Programa modernización de la infraestructura	2.503	2.920	7.237	4.034	2.950
Programa capacidad directiva	752	897	865	1.506	1.303
Programa investigación	1.388	2.637	6.189	12.223	23.424
Programa docencia	-	916	-	1	73
Inversión recursos CREE	-	-	1.657	6.493	2.840
Inversión recursos estampilla (Ley 1697 de 2013)	-	-	-	248	170
Total Gastos	105.028	111.234	123.349	130.701	141.279

Fuente: Sistema Financiero-Presupuesto. Cálculos Oficina de Planeación y Desarrollo

10. REFERENCIAS

1. UNIVERSIDAD DE NARIÑO. Proyecto Educativo Institucional – PEI, Pasto, 2013.
2. UNIVERSIDAD DE NARIÑO. Sistema de Gestión de Calidad.[En línea]
http://calidad.udenar.edu.co/?page_id=420.