



Universidad de **Nariño**  
FUNDADA EN 1904



Universidad de **Nariño**

ACREDITADA EN ALTA CALIDAD  
RESOLUCIÓN No.10567 - MAYO 23 DE 2017

# Udenar en cifras

ANUARIO 2016 - 2017

## CONSEJO SUPERIOR

**CAMILO ROMERO GALEANO**

*Gobernador del Departamento de Nariño, Presidente*

**ERNESTO FERNANDO NARVÁEZ**

*Delegado del Gobernador del Departamento de Nariño*

**CARLOS SOLARTE PORTILLA**

*Rector Universidad de Nariño*

**EDUARDO ZÚÑIGA ERASO**

*Representante de los Ex-rectores*

**HAYLEN ZAMBRANO ORTEGA**

*Representante del Presidente de la República*

**RAQUEL DÍAZ ORTIZ**

*Delegada del Ministerio de Educación Nacional*

**JOSÉ LUIS BENAVIDES PASSOS**

*Representante Profesoral*

**NELSON EDMUNDO ARTURO**

*Representante Sector Productivo*

**GUIDO ORLANDO MOSQUERA ESPARZA**

*Representante de Egresados*

**GERARDO HERNANDO SÁNCHEZ**

*Representante de las Directivas Académicas*

**MARÍA FERNANDA ARTEAGA CUARÁN**

*Representante Estudiantil – Titular*

**JUAN CAMILO PINZA CÓRDOBA**

*Representante Estudiantil – Suplente*

**CRISTHIAN ALEXANDER PEREIRA OTERO**

*Secretario General*

## CONSEJO ACADÉMICO

**CARLOS SOLARTE PORTILLA**

*Rector Universidad de Nariño*

**MARTHA SOFÍA GONZÁLEZ INSUASTI**

*Vicerrectora Académica*

**ELIZABETH OJEDA ROSERO**

*Vicerrectora de Investigaciones, Postgrados  
y Relaciones Internacionales*

**MARÍA ELENA ERASO**

*Representante Decanos  
Área de Ciencias Humanas*

**AYDA PAULINA DÁVILA SOLARTE**

*Representante Decanos  
Área de Ciencias Naturales y Técnicas*

**MARGARITA CHAVES CERÓN**

*Representante Directores de Departamento  
Área de Ciencias Naturales y Técnicas*

**VICENTE SALAS SALAZAR**

*Representante Directores de Departamento  
Área de Ciencias Humanas*

**OSCAR HERNANDO BENAVIDES**

*Representante Profesoral*

**MARLON JESÚS CUASPUD OBANDO**

*Representante Estudiantil  
Área Ciencias Naturales y Técnicas*

**MARÍA FERNANDA HERNÁNDEZ**

*Representante Estudiantil Área Ciencias  
Humanas*

**MARÍA CAMILA DÍAZ**

*Representante Estudiantil Área Ciencias  
Humanas- – Suplente*

**CRISTHIAN ALEXANDER PEREIRA OTERO**

*Secretario General*

## CONSEJO DE ADMINISTRACIÓN

**CARLOS SOLARTE PORTILLA**  
*Rector*

**MARTHA SOFÍA GONZÁLEZ INSUASTI**  
*Vicerrectora Académica*

**ELIZABETH OJEDA ROSERO**  
*Vicerrectora de Investigaciones, Postgrados  
y Relaciones Internacionales*

**JAIRO GUERRERO GARCÍA**  
*Vicerrector Administrativo*

**MARTHA LUCÍA ENRÍQUEZ GUERRERO**  
*Directora Oficina de Planeación y Desarrollo*

**CRISTHIAN ALEXANDER PEREIRA OTERO**  
*Secretario General*

## OFICINA DE PLANEACIÓN Y DESARROLLO

**MARTHA LUCÍA ENRÍQUEZ GUERRERO**  
*Directora Oficina de Planeación y Desarrollo*

**ADRIANA ISABEL YÉPEZ VILLOTA**  
*Asesora Planeación Económica y Proyectos*

**CARLOS ARMANDO BUCHELI NARVÁEZ**  
*Asesor de Desarrollo y Físico  
Director Fondo de Construcciones*

**HERNANDO MENESES LINARES**  
*Asesor Financiero y de Presupuesto*

**PATRICIA ENRÍQUEZ ARELLANO**  
*Asesora Información y Estadística*

**SOLIER MEDINA CALVACHE**  
**ANGIE YAMILE CUASQUER GUZMÁN**  
*Profesionales Universitarios*

## DIVISIÓN DE AUTOEVALUACIÓN, ACREDITACIÓN Y CERTIFICACIÓN INSTITUCIONAL

**JAIME HERNÁN CABRERA ERASO**  
*Director*

**FRANCISCO JAVIER TORRES MARTÍNEZ**  
*Docente representante del Área de Ciencias  
de la Salud, Exactas y Naturales*

**MARÍA ESPERANZA AGUILAR MARTÍNEZ**  
*Docente representante del Área de Ciencias  
Humanas*

**LUIS OBEYMAR ESTRADA SAPUYES**  
*Asistente técnico y metodológico de  
Autoevaluación y Acreditación*

*Profesionales Universitarios*

**IVAN MAURICIO MERA MARTÍNEZ**  
**SANDRA MILENA ORDÓÑEZ CERÓN**  
**CATHERINE ESTEFANNY REALPE ORDOÑEZ**  
**DIANA MARIELA MOLANO RODRÍGUEZ**  
**ADRIANA PAOLA FUERTES HACHE**  
**MARIO FERNANDO GONZÁLEZ SANTACRUZ**  
**ESTEBAN ALEXANDER JARAMILLO MENA**

*Monitor*

**LINA FERNANDA RAMIREZ DAZA**  
**MARÍA ISABEL ORDÓÑEZ**  
**HECTOR ÁNDRES CHALAPUD TOBAR**

## EQUIPO DE APOYO

**JUAN CARLOS CASTILLO**  
*Director Centro de Informática*

## CAMPUS UNIVERSITARIO

### NUESTRAS SEDES

#### SEDE TOROBAJO

Dirección: Ciudad Universitaria Torobajo - Calle 18 No. 50-02

Teléfonos: (092) 7311449 – 7313604 – 7314484 -7296211

Línea Nacional Gratuita: 018000957071

Sitio Web: [www.udenar.edu.co](http://www.udenar.edu.co)

San Juan de Pasto – Nariño - Colombia



#### SEDE VIPRI

Dirección: Calle 8 No. 33-127 Las Acacias

Teléfonos: (092) 7222900 - 7292377

San Juan de Pasto - Nariño - Colombia

#### SEDE CENTRO

Dirección: Calle 19 No. 22-109

Dirección: Carrera 22 No. 18-33

Teléfonos: (092) 7234568 – 7295467 – 7235654

San Juan de Pasto - Nariño - Colombia



## REGIONALIZACIÓN



### EXTENSIÓN TUMACO

Dirección: Barrio la Ciudadela Grupo I – 27B

Teléfonos: 3217467090

Email: [tumaco@udenar.edu.co](mailto:tumaco@udenar.edu.co)

### EXTENSIÓN IPIALES

Dirección: Calle 1 No. 3-81 Barrio la Floresta

Teléfono: (092) 7734677 – 7733577

Email: [ipiales@udenar.edu.co](mailto:ipiales@udenar.edu.co)



### EXTENSIÓN TÚQUERRES

Dirección: Calle 24 No. 13B – 62 Barrio la  
Reconstrucción

Teléfono: (092) 7282382 - 7280301

Email: [tuquerres@udenar.edu.co](mailto:tuquerres@udenar.edu.co)



## DIRECTORIO VIRTUAL

## ADMINISTRACIÓN CENTRAL

Dependencia	Correo Electrónico	Teléfono
Rectoría	rectoria@udenar.edu.co	7313604
Secretaría General	secgeneral@udenar.edu.co	7313605
Oficina de Planeación y Desarrollo	planeacion@udenar.edu.co	7296211
Vicerrectoría Académica	v.academica@udenar.edu.co	7313304
Vicerrectoría Administrativa	v.administrativa@udenar.edu.co	7313303
Vicerrectoría de Investigaciones, Postgrados y Relaciones Internacionales VIPRI	vipri@udenar.edu.co	7222900

## FACULTADES

Dependencia	Correo Electrónico	Teléfono
Facultad de Ciencias Humanas	c.humanas@udenar.edu.co	7312826
Facultad de Educación	facedu@udenar.edu.co	7226773
Facultad de Derecho	derecho@udenar.edu.co	7315438
Facultad de Ciencias Económicas y Administrativas	facea@udenar.edu.co	7313821
Facultad de Artes	facartes@udenar.edu.co	7316295
Facultad de Ciencias Agrícolas	cienciasagricolas@udenar.edu.co	7313315
Facultad Ciencias Pecuarias	facipec@udenar.edu.co	7314482
Facultad de Ingeniería Agroindustrial	inagroindustrial@udenar.edu.co	7311481
Facultad de Ingeniería	facing@udenar.edu.co decaing@udenar.edu.co	7316055
Facultad de Ciencias Exactas y Naturales	faccn@udenar.edu.co	7313106
Facultad de Ciencias de la Salud	medicinaudenar@hotmail.com medicina@udenar.edu.co	7314552

## DEPARTAMENTOS

Dependencia	Correo Electrónico	Teléfono
<b>Facultad de Ciencias Pecuarias</b>		
Departamento de Salud Animal	clinicavet@udenar.edu.co veterinaria@udenar.edu.co	7314298
Departamento de Recursos Hidrobiológicos	ipa@udenar.edu.co	7314482 – Ext. 239
Departamento de Producción y Procesamiento Animal	zootecnia@udenar.edu.co	7314482 – Ext. 213
<b>Facultad de Ciencias Agrícolas</b>		
Departamento de Recursos Naturales y Sistemas Agroforestales	inagroforestal@udenar.edu.co agroforesteria@udenar.edu.co	7316079
Departamento de Producción y Sanidad Vegetal	cienciasagricolas@udenar.edu.co inagronomica@udenar.edu.co	7313315
<b>Facultad de Ciencias Exactas y Naturales</b>		
Departamento de Matemáticas	matematicas@udenar.edu.co	7310327
Departamento de Biología	biologia@udenar.edu.co	7313062
Departamento de Química	quimica@udenar.edu.co	7313062
Departamento de Física	fisicaudenar@gmail.com	7311449 – Ext. 203
<b>Facultad de Ciencias Humanas</b>		

Dependencia	Correo Electrónico	Teléfono
Departamento de Humanidades y Filosofía	filosofia@udenar.edu.co	7311449 – Ext. 205
Departamento de Sociología	sociologia@udenar.edu.co	7310639
Departamento de Ciencias Sociales	licsociales@udenar.edu.co	7312826
Departamento de Psicología	psicologia@udenar.edu.co	7315444
Departamento de Lingüística e Idiomas	linidiomas@udenar.edu.co	
Departamento de Geografía	geografia@udenar.edu.co	7311449 – Ext. 227
<b>Facultad de Ciencias Económicas y Administrativas</b>		
Departamento de Economía	economia@udenar.edu.co	7313821
Departamento de Administración de Empresas	adempresas@udenar.edu.co	7313821
Departamento de Comercio Internacional y Mercadeo	cim@udenar.edu.co	7313821
<b>Facultad de Ingeniería</b>		
Departamento de Ingeniería Civil	incivil@udenar.edu.co	7313034
Departamento de Sistemas	insistemas@udenar.edu.co	7313034
Departamento de Electrónica	electronica@udenar.edu.co	7313034
<b>Facultad de Artes</b>		
Departamento de Diseño	depadise@udenar.edu.co	7316296
Departamento de Música	musica@udenar.edu.co	7295467
Departamento de Artes Visuales	fartesvisu@udenar.edu.co	7316296
Departamento de Arquitectura	arquitecturadpto@udenar.edu.co o arquitectura@udenar.edu.co	7316295
<b>Facultad de Ciencias de la Salud</b>		
Departamento de Promoción de la Salud Correo	tecprosalud@udenar.edu.co	7314479 Ext 204

## DEPENDENCIAS

Dependencia	Correo Electrónico	Teléfono
Almacén y Suministros	almacen@udenar.edu.co	7315918
Archivo y Correspondencia	archivo@udenar.edu.co	7317015
Asesoría Jurídica	juridica@udenar.edu.co	
Aula de Informática	aulainfo@udenar.edu.co	7315480
Biblioteca	biblioteca@udenar.edu.co	7313204
Bienestar Universitario	bienestar@udenar.edu.co	7314484
Centro de Estudios en Salud Universidad de Nariño - CESUN	cesun@udenar.edu.co	7312283
Centro de Estudios Regionales y Empresariales – CEDRE	cedre@udenar.edu.co	7314636
Centro de Idiomas	idiomas@udenar.edu.co	7225488
Centro de Informática	ci@udenar.edu.co	7310586
Centro de Estudios e Investigaciones Latinoamericanas – CEILAT	ceilat@udenar.edu.co	7311449
Centro de Estudios y Asesoría en estadísticas- CEASE	cease@udenar.edu.co	7310327
Centro de Investigaciones y Estudios Socio Jurídicos- CIESJU	ciesju@udenar.edu.co ciesju@yahoo.es secretariacademicaciesju@gmail.com investigacionesciesju@gmail.com	7234568
Centro de Investigaciones y Estudios de Postgrados en Ciencias Agrarias – CICA	cicaagrarias@udenar.edu.co	7291393
Centro de Investigación en Materiales - CIMA	cima@udenar.edu.co	7314477
Centro de Publicaciones	edunig@udenar.edu.co	7311449
Centro Operador de Educación Superior – COES	coperador@udenar.edu.co	7310327

**UDENAR EN CIFRAS, ANUARIO 2017**

<b>Dependencia</b>	<b>Correo Electrónico</b>	<b>Teléfono</b>
Consultorios Jurídicos	c.juridicos@udenar.edu.co unipsi@udenar.edu.co	7228713
Contabilidad	contabilidad@udenar.edu.co	7315437
Control Disciplinario Interno	disciplinario@udenar.edu.co	7316533
Control Interno	cinterno@udenar.edu.co	7315587
Departamento de Postgrados de Derecho	ciesju@udenar.edu.co	7234568
Desarrollo Académico	v.academica@udenar.edu.co	7313304
División de Autoevaluación, Acreditación y Certificación Institucional	acreditacioninstitucional@udenar.edu.co	3113086096
División de Recursos Humanos	recursos@udenar.edu.co	7315440
Doctorado en Educación	cade@udenar.edu.co	7291027
Emisora Udenar	radiudenar@udenar.edu.co	7297876
Extensión Universidad de Nariño Ipiales	ipiales@udenar.edu.co	7734677
Extensión Universidad de Nariño Tumaco	tumaco@udenar.edu.co	3217467090
Extensión Universidad de Nariño Túquerres	tuquerres@udenar.edu.co	7282382 7280331
Facultad Ciencias Exactas y Naturales	faccn@udenar.edu.co	7313106
Facultad Ciencias Pecuarias	facipec@udenar.edu.co	7314482
Facultad de Artes	facartes@udenar.edu.co	7316295
Facultad de Ciencias Agrícolas	inagronomica@udenar.edu.co	7313315
Facultad de Ciencias Económicas y Administrativas	facea@udenar.edu.co	7313821
Facultad de Ciencias Humanas	c.humanas@udenar.edu.co	7312826
Facultad de Derecho	derecho@udenar.edu.co	7315438
Facultad de Educación	facedu@udenar.edu.co	7226745
Facultad de Ingeniería	facing@udenar.edu.co	7316055
Facultad de Ingeniería Agroindustrial	inagroindustrial@udenar.edu.co	7314481
Fondo de Seguridad Social en Salud	fonsalud@udenar.edu.co	7235657
Granja de Botana	granjas@udenar.edu.co	3137326193
Instituto Andino de Artes Populares - IADAP	iadap@udenar.edu.co	7228227
Laboratorios	laboratorios@udenar.edu.co	7314477
Liceo Integrado de Bachillerato Universidad de Nariño	liceoudenar@udenar.edu.co	7298654
Oficina de Planeación y Desarrollo	planeacion@udenar.edu.co	7296211
Oficina de Registro Académico – OCARA	ocara@udenar.edu.co	7314479
Presupuesto	presupuesto@udenar.edu.co	7311449
Preuniversitarios	preuniversitarios@udenar.edu.co	7295523
Rectoría	rectoria@udenar.edu.co	7313604
Salud Ocupacional	saludocupacional@udenar.edu.co	7311449
Secretaría General	secgeneral@udenar.edu.co	7313605
Servicios Generales	serviciosgenerales@udenar.edu.co	7311880
Teatro Imperial	teatroimperial@udenar.edu.co	7234621
Tesorería	tesoreria@udenar.edu.co	7315465
Unidad de Televisión	unatv@udenar.edu.co	7236932
Universidad de Nariño Modalidad Virtual	uvirtual@udenar.edu.co	7226774
Vicerrector de Investigaciones, Postgrados y Relaciones Internacionales - VIPRI	vipri@udenar.edu.co investigaciones.un@gmail.com	7222900
Vicerrectoría Académica	v.academica@udenar.edu.co	7313304
Vicerrectoría Administrativa	v.administrativa@udenar.edu.co	7313303



## CONTENIDO

PRESENTACIÓN .....	19
1. ASPECTOS GENERALES DE LA UNIVERSIDAD DE NARIÑO.....	21
1.1 Misión .....	21
1.2 Visión .....	21
1.3 Política de Calidad .....	21
1.4 Objetivos de Calidad .....	21
2. PROGRAMAS ACADÉMICOS .....	23
2.1 OFERTA DE PROGRAMAS .....	23
3. POBLACIÓN ESTUDIANTIL .....	30
3.1 POBLACIÓN ESTUDIANTIL DE PREGRADO .....	30
INSCRITOS .....	30
ADMITIDOS .....	36
MATRICULADOS A PRIMER CURSO .....	42
MATRICULADOS .....	45
MATRICULADOS POR MUNICIPIOS .....	52
MATRICULADOS POR ESTRATO SOCIOECONÓMICO .....	55
GRADUADOS .....	65
3.2 POBLACIÓN ESTUDIANTIL DE POSTGRADO .....	73
MATRICULADOS EN POSTGRADO .....	73
MATRICULADOS DE POSTGRADOS EN CONVENIO .....	81
GRADUADOS EN POSTGRADOS.....	82
3.3 MOVILIDAD ESTUDIANTIL .....	84
4. POBLACIÓN DOCENTE Y ADMINISTRATIVOS.....	90
4.1 DOCENTES.....	90
DOCENTES PRIMER PERIODO ACADÉMICO .....	91
DOCENTES SEGUNDO PERIODO ACADÉMICO .....	92
DOCENTES POR UNIDAD ACADÉMICA .....	94
DOCENTES EN TIEMPO COMPLETO EQUIVALENTE .....	103
4.2 DOCENTES VISITANTES.....	107
4.3 ASIGNACIÓN DE PUNTOS POR PRODUCCIÓN ACADÉMICA.....	109

4.4 PERSONAL ADMINISTRATIVO .....	118
5. INVESTIGACIÓN.....	120
5.1 GRUPOS DE INVESTIGACIÓN .....	120
5.2 CLASIFICACIÓN GRUPOS DE INVESTIGACIÓN .....	121
5.3 LISTADO GRUPOS DE INVESTIGACIÓN .....	125
5.4 PROYECTOS DE INVESTIGACIÓN.....	134
5.5 FINANCIACIÓN DE PROYECTOS .....	153
6. INTERACCIÓN SOCIAL.....	158
6.1 LICEO DE LA UNIVERSIDAD.....	158
6.2 ACTIVIDADES DE INTERACCIÓN SOCIAL .....	159
6.3 CENTRO DE IDIOMAS .....	160
6.4 PROYECTOS DE EXTENSIÓN.....	162
6.5 ACTIVIDADES Y CENTROS DE PRÁCTICAS .....	195
7. BIENESTAR UNIVERSITARIO .....	198
7.1 ÁREA DE DEPORTES.....	198
7.2 ÁREA DE SALUD.....	198
7.3 ÁREA DE CULTURA .....	199
7.4 ÁREA SOCIOECONÓMICA .....	200
7. RECURSOS BIBLIOGRÁFICOS E INFRAESTRUCTURA FÍSICA .....	202
9. GESTIÓN FINANCIERA .....	210

## CONTENIDO TABLAS

<i>Tabla No. 1: Oferta de programas de pregrado y postgrado con registro calificado y alta calidad .....</i>	<i>23</i>
<i>Tabla No. 2: Programas académicos de pregrado registrados en el Ministerio de Educación Nacional, por Sede y Facultad .....</i>	<i>23</i>
<i>Tabla No. 3: Programas de postgrado registrados en el Ministerio de Educación Nacional, por nivel de formación .....</i>	<i>26</i>
<i>Tabla No. 4: Programas de postgrado en convenio 2017 .....</i>	<i>27</i>
<i>Tabla No. 5: Total programas académicos con estudiantes matriculados, periodo 2013 -2017 .....</i>	<i>28</i>
<i>Tabla No. 6: Oferta de programas de pregrado y postgrado con estudiantes matriculados 2017 .....</i>	<i>28</i>
<i>Tabla No. 7: Estudiantes en pregrado, postgrado y graduados 2017.....</i>	<i>30</i>
<i>Tabla No. 8: Estudiantes inscritos en pregrado por nivel de formación, periodo 2013 – 2017.....</i>	<i>30</i>
<i>Tabla No. 9: Estudiantes inscritos en pregrado por facultad, periodo 2013 – 2017.....</i>	<i>31</i>
<i>Tabla No. 10: Estudiantes inscritos en pregrado por sede y extensiones, periodo 2013 – 2017.....</i>	<i>31</i>
<i>Tabla No. 11: Estudiantes inscritos en pregrado, por programa académico y género, primer periodo académico 2013 – 2017.....</i>	<i>32</i>
<i>Tabla No. 12: Estudiantes Inscritos en pregrado, por programa académico y género, segundo periodo académico 2013 – 2017.....</i>	<i>34</i>
<i>Tabla No. 13: Estudiantes admitidos en pregrado por nivel de formación, periodo 2013 – 2017 .....</i>	<i>36</i>
<i>Tabla No. 14: Estudiantes admitidos en pregrado por facultad, periodo 2013 – 2017 .....</i>	<i>36</i>
<i>Tabla No. 15: Estudiantes admitidos en pregrado por sedes y extensiones, periodo 2013 – 2017.....</i>	<i>36</i>
<i>Tabla No. 16: Estudiantes admitidos en pregrado, por programa académico y género, primer periodo académico 2013 – 2017.....</i>	<i>37</i>
<i>Tabla No. 17: Estudiantes admitidos en pregrado, por programa académico y género, segundo periodo académico 2013 – 2017.....</i>	<i>39</i>
<i>Tabla No. 18: Tasa de absorción inscritos y admitidos en pregrado, primer periodo académico 2013 - 2017 .....</i>	<i>41</i>
<i>Tabla No. 19: Tasa de absorción inscritos y admitidos en pregrado, segundo periodo académico 2013 - 2017. ....</i>	<i>41</i>
<i>Tabla No. 20: Estudiantes matriculados en pregrado a primer curso, periodo 2013 – 2017.....</i>	<i>42</i>
<i>Tabla No. 21: Estudiantes matriculados en pregrado, por nivel de formación, periodo 2013 – 2017 .....</i>	<i>45</i>
<i>Tabla No. 22: Estudiantes matriculados en pregrado, por facultad, periodo 2013 – 2017 .....</i>	<i>45</i>
<i>Tabla No. 23: Estudiantes matriculados en pregrado, por sede y municipios, periodo 2013 – 2017.....</i>	<i>45</i>
<i>Tabla No. 24: Estudiantes matriculados en pregrado, por programa y género, primer periodo académico 2013-2017 .....</i>	<i>46</i>
<i>Tabla No. 25: Estudiantes matriculados en pregrado, por programa y género, segundo periodo académico 2013 – 2017 .....</i>	<i>49</i>
<i>Tabla No. 26: Estudiantes matriculados en pregrado, primero y segundo periodo académico, Municipio de Pasto, periodo 2013 – 2017.....</i>	<i>52</i>
<i>Tabla No. 27: Estudiantes matriculados en pregrado, primero y segundo periodo académico, Municipio de Ipiales, periodo 2013 – 2017.....</i>	<i>54</i>
<i>Tabla No. 28: Estudiantes matriculados en pregrado, primero y segundo periodo académico, municipio de Tumaco, periodo 2013 – 2017.....</i>	<i>54</i>
<i>Tabla No. 29: Estudiantes matriculados en pregrado, primero y segundo periodo académico, Municipio de Túquerres, periodo 2013 – 2017 .....</i>	<i>54</i>
<i>Tabla No. 30: Clasificación de los estudiantes de pregrado, matriculados por estrato socioeconómico, periodo 2017.....</i>	<i>55</i>

<i>Tabla No. 31: Clasificación de los estudiantes de pregrado, matriculados por estrato socioeconómico, periodo 2016</i> .....	57
<i>Tabla No. 32: Clasificación de los estudiantes de pregrado, matriculados por estrato socioeconómico, periodo 2015</i> .....	59
<i>Tabla No. 33: Clasificación de los estudiantes de pregrado, matriculados por estrato socioeconómico, periodo 2014</i> .....	61
<i>Tabla No. 34: Clasificación de los estudiantes de pregrado, matriculados por estrato socioeconómico, periodo 2013</i> .....	63
<i>Tabla No. 35: Estudiantes graduados en pregrado, por nivel de formación, periodo 2013 - 2017</i> .....	65
<i>Tabla No. 36: Estudiantes graduados en pregrado, por facultad, primero y segundo periodo académico, periodo 2013 – 2017</i> .....	65
<i>Tabla No. 37: Estudiantes graduados en pregrado, por facultad y programa, periodo 2013 – 2017</i> .....	66
<i>Tabla No. 38: Estudiantes graduados en pregrado, por programa y género, primer periodo académico 2013 – 2017</i> .....	68
<i>Tabla No. 39: Estudiantes graduados en pregrado, por programa y género, segundo periodo académico 2013 – 2017</i> .....	70
<i>Tabla No. 40: Estudiantes matriculados en postgrado, por nivel de formación, periodo 2013 – 2017</i> .....	73
<i>Tabla No. 41: Estudiantes matriculados en postgrado, por programa académico, periodo 2013 – 2017</i> .....	73
<i>Tabla No. 42: Estudiantes matriculados en postgrado, por nivel de formación y genero primer periodo académico 2013 – 2017</i> .....	75
<i>Tabla No. 43: Estudiantes matriculados en postgrado, por nivel de formación y genero, segundo periodo académico 2013 - 2017</i> .....	78
<i>Tabla No. 44: Estudiantes matriculados en programas de postgrado en convenio, periodo 2013 – 2017</i> .....	81
<i>Tabla No. 45: Estudiantes graduados en postgrado, por nivel de formación, periodo 2013 – 2017</i> .....	82
<i>Tabla No. 46: Estudiantes graduados en postgrado por programa, periodo 2013– 2017</i> .....	82
<i>Tabla No. 47: Estudiantes graduados de postgrado en convenio por programa, periodo 2013 – 2017</i> .....	83
<i>Tabla No. 48: Objeto de visita a la institución, periodo 2017</i> .....	85
<i>Tabla No. 49: Objeto de salida, periodo 2017</i> .....	86
<i>Tabla No. 50: Movilidad estudiantil regional saliente, periodo 2017</i> .....	86
<i>Tabla No. 51: Movilidad estudiantil nacional saliente, periodo 2017</i> .....	87
<i>Tabla No. 52: Movilidad estudiantil internacional saliente, periodo 2017</i> .....	88
<i>Tabla No. 53: Docentes por nivel de formación, periodo 2017</i> .....	90
<i>Tabla No. 54: Docentes por nivel de formación, primero y segundo periodo académico 2013 - 2017</i> .....	90
<i>Tabla No. 55: Docentes escalafonados, periodo 2017</i> .....	91
<i>Tabla No. 56: Docentes por nivel de formación: tiempo completo, tiempo completo ocasional y hora cátedra, primer periodo académico 2013 – 2017</i> .....	91
<i>Tabla No. 57: Docentes por nivel de formación: tiempo completo, tiempo completo ocasional y hora cátedra, segundo periodo académico 2013 – 2017</i> .....	92
<i>Tabla No. 58: Docentes por unidad académica y nivel de formación, primer periodo académico 2013 – 2017</i> ..	94
<i>Tabla No. 59: Docentes por unidad académica y nivel de formación, segundo periodo académico 2013 – 2017</i> .....	99
<i>Tabla No. 60: Docentes en tiempo completo equivalente 2013 – 2017</i> .....	103
<i>Tabla No. 61: Docentes en tiempo completo equivalente por facultad, periodo 2013 - 2017</i> .....	104
<i>Tabla No. 62: Docentes en tiempo completo equivalente por departamentos, primer y segundo periodo académico 2013 – 2017</i> .....	105
<i>Tabla No. 63: Docentes visitantes a la institución, periodo 2013 – 2017</i> .....	107

<i>Tabla No. 64: País de origen docentes visitantes, periodo 2013 - 2017.....</i>	<i>108</i>
<i>Tabla No. 65: Objeto de visita, periodo 2013 - 2017.....</i>	<i>108</i>
<i>Tabla No. 66: Duración de estadía docentes visitantes, periodo 2013 -2017 .....</i>	<i>109</i>
<i>Tabla No. 67: Puntaje asignado por artículos en revistas reconocidas por COLCIENCIAS, periodo 2013 - 2017 .</i>	<i>109</i>
<i>Tabla No. 68: Número de artículos en revistas reconocidas por COLCIENCIAS, periodo 2013 - 2017 .....</i>	<i>109</i>
<i>Tabla No. 69: Puntaje asignado y número de artículos en revistas reconocidas por COLCIENCIAS, por departamento, periodo 2013 - 2017 .....</i>	<i>109</i>
<i>Tabla No. 70: Puntaje asignado por producción de libros, periodo 2013 - 2017.....</i>	<i>110</i>
<i>Tabla No. 71: Número de libros por tipo de clasificación, periodo 2013 - 2017.....</i>	<i>110</i>
<i>Tabla No. 72: Puntaje asignado y número de libros por departamento, periodo 2013 - 2017.....</i>	<i>111</i>
<i>Tabla No. 73: Puntaje asignado por producción de obras artísticas, periodo 2013 - 2017 .....</i>	<i>111</i>
<i>Tabla No. 74: Número de obras artísticas, periodo 2013 - 2017 .....</i>	<i>111</i>
<i>Tabla No. 75: Puntaje asignado por ponencias presentadas, periodo 2013 - 2017 .....</i>	<i>112</i>
<i>Tabla No. 76: Puntaje asignado por premios obtenidos, periodo 2013 - 2017 .....</i>	<i>112</i>
<i>Tabla No. 77: Número de ponencias, periodo 2013 - 2017 .....</i>	<i>112</i>
<i>Tabla No. 78: Número de premios obtenidos, periodo 2013 - 2017 .....</i>	<i>112</i>
<i>Tabla No. 79: Puntaje asignado por ponencias presentadas y premios obtenidos por departamento, periodo 2017 .....</i>	<i>113</i>
<i>Tabla No. 80: Puntaje asignado por ponencias presentadas y premios obtenidos por departamento, periodo 2016 .....</i>	<i>114</i>
<i>Tabla No. 81: Puntaje asignado por ponencias presentadas y premios obtenidos por departamento, periodo 2015 .....</i>	<i>115</i>
<i>Tabla No. 82: Puntaje asignado por ponencias presentadas y premios obtenidos por departamento, periodo 2014 .....</i>	<i>116</i>
<i>Tabla No. 83: Puntaje asignado por ponencias presentadas y premios obtenidos por departamento, periodo 2013 .....</i>	<i>117</i>
<i>Tabla No. 84: Personal administrativo y de apoyo, periodo 2017 .....</i>	<i>118</i>
<i>Tabla No. 85: Personal administrativo y de apoyo, primero y segundo periodo 2013 - 2017.....</i>	<i>118</i>
<i>Tabla No. 86: Grupos de investigación clasificados y reconocidos en COLCIENCIAS, 2017 .....</i>	<i>120</i>
<i>Tabla No. 87: Grupos de investigación 2013- 2017.....</i>	<i>120</i>
<i>Tabla No. 88: Grupos de investigación reconocidos por COLCIENCIAS 2013 - 2017.....</i>	<i>120</i>
<i>Tabla No. 89: Grupos de investigación clasificados por COLCIENCIAS, por unidad Académica vigentes, periodo 2017 .....</i>	<i>121</i>
<i>Tabla No. 90: Grupos de investigación clasificados por COLCIENCIAS, por unidad Académica vigentes, periodo 2016 .....</i>	<i>122</i>
<i>Tabla No. 91: Grupos de investigación clasificados por COLCIENCIAS, por unidad Académica vigentes, periodo 2015 .....</i>	<i>123</i>
<i>Tabla No. 92: Grupos de investigación clasificados por COLCIENCIAS, por unidad Académica vigentes, periodo 2014 .....</i>	<i>124</i>
<i>Tabla No. 93: Grupos categorizados por COLCIENCIAS 2014 – 2017 .....</i>	<i>124</i>
<i>Tabla No. 94: Listado de los Grupos de Investigación clasificados por COLCIENCIAS, por unidad académica vigentes, periodo 2017 .....</i>	<i>125</i>
<i>Tabla No. 95: Listado de los Grupos de Investigación clasificados por COLCIENCIAS, por unidad académica vigentes, periodo 2016 .....</i>	<i>128</i>
<i>Tabla No. 96: Listado de los Grupos de Investigación clasificados por COLCIENCIAS, por unidad académica vigentes, periodo 2015 .....</i>	<i>130</i>



<i>Tabla No. 97: Listado de los Grupos de Investigación clasificados por COLCIENCIAS, por unidad académica vigentes, periodo 2014 .....</i>	<i>132</i>
<i>Tabla No. 98: Proyectos de investigación docente activos en el Sistema de Investigaciones, por unidad académica, periodo 2015 - 2017.....</i>	<i>134</i>
<i>Tabla No. 99: Listado de proyectos de investigación docente activos en el Sistema de Investigaciones, periodo 2017.....</i>	<i>134</i>
<i>Tabla No. 100: Listado de proyectos de investigación docente activos en el Sistema de Investigaciones, periodo 2016.....</i>	<i>142</i>
<i>Tabla No. 101: Listado de proyectos de investigación docente activos en el Sistema de Investigaciones, periodo 2015.....</i>	<i>147</i>
<i>Tabla No. 102: Revistas Indexadas de la Universidad de Nariño, periodo 2017 .....</i>	<i>153</i>
<i>Tabla No. 103: Financiación de Proyectos de investigación docente por convocatoria, periodo 2013 – 2017....</i>	<i>153</i>
<i>Tabla No. 104: Financiación de Proyectos de trabajos de grado / Tesis, periodo 2013 - 2017.....</i>	<i>153</i>
<i>Tabla No. 105: Financiación de Proyectos de investigación estudiantil, periodo 2013 – 2017.....</i>	<i>154</i>
<i>Tabla No. 106: Proyectos financiados por Sistema General de Regalías, periodo 2012 -2017.....</i>	<i>154</i>
<i>Tabla No. 107: Proyectos financiados Fondo de Ciencia, Tecnología e Innovación - CTel SGR, periodo 2012 -2017 .....</i>	<i>154</i>
<i>Tabla No. 108: Proyectos financiados Fondo de Compensación Regional - FCR SGR, periodo 2012 -2017.....</i>	<i>156</i>
<i>Tabla No. 109: Estudiantes matriculados Liceo Universidad de Nariño por niveles, periodo 2013 - 2017.....</i>	<i>158</i>
<i>Tabla No. 110: Número de estudiantes inscritos a los proyectos del núcleo flexible, Liceo Universidad de Nariño, periodo 2013 – 2017.....</i>	<i>158</i>
<i>Tabla No. 111: Número de estudiantes inscritos a los proyectos del núcleo común, Liceo Universidad de Nariño, periodo 2017 .....</i>	<i>159</i>
<i>Tabla No. 112: Estudiantes vinculados en actividades de interacción social, periodo 2013 – 2017 .....</i>	<i>159</i>
<i>Tabla No. 113: Estudiantes en programas de educación continuada, periodo 2013 – 2017 .....</i>	<i>159</i>
<i>Tabla No. 114: Convenios con entidades para desarrollo de interacción social, periodo 2013– 2017.....</i>	<i>159</i>
<i>Tabla No. 115: Estudiantes matriculados en cursos de idioma extranjero ofertados por el Centro de Idiomas, periodo 2013 - 2017.....</i>	<i>160</i>
<i>Tabla No. 116: Estudiantes matriculados inglés (niños y niñas) por nivel, periodo 2013 – 2017.....</i>	<i>160</i>
<i>Tabla No. 117: Estudiantes matriculados inglés, periodo 2013 – 2017 .....</i>	<i>160</i>
<i>Tabla No. 118: Estudiantes matriculados francés, periodo 2013 – 2017 .....</i>	<i>160</i>
<i>Tabla No. 119: Estudiantes matriculados portugués, periodo 2013 - 2017.....</i>	<i>161</i>
<i>Tabla No. 120: Estudiantes matriculados italiano, periodo 2013 - 2017 .....</i>	<i>161</i>
<i>Tabla No. 121: Estudiantes matriculados alemán, periodo 2013 – 2017 .....</i>	<i>161</i>
<i>Tabla No. 122: Estudiantes matriculados japonés, periodo 2013 - 2017.....</i>	<i>161</i>
<i>Tabla No. 123: Estudiantes matriculados Ruso, periodo 2013 - 2017 .....</i>	<i>161</i>
<i>Tabla No. 124: Proyectos de extensión o Actividades, periodo 2016-2017 .....</i>	<i>162</i>
<i>Tabla No. 125: Proyectos de extensión o Actividades, periodo 2015-2016.....</i>	<i>167</i>
<i>Tabla No. 126: Proyectos de extensión o Actividades, periodo 2014-2015.....</i>	<i>177</i>
<i>Tabla No. 127: Proyectos de extensión o Actividades, periodo 2013-2014.....</i>	<i>184</i>
<i>Tabla No. 128: Proyectos de extensión o Actividades, periodo 2012-2013.....</i>	<i>191</i>
<i>Tabla No. 129: Actividades de interacción social, Universidad de Nariño 2017.....</i>	<i>195</i>
<i>Tabla No. 130: Destino de prácticas y pasantías profesionales, periodo 2017 .....</i>	<i>195</i>
<i>Tabla No. 131: Participación de estudiantes, cobertura programas área de deportes y recreación, periodo 2013 – 2017 .....</i>	<i>198</i>
<i>Tabla No. 132: Beneficiarios en programas de salud preventiva, periodo 2013 – 2017.....</i>	<i>198</i>

<i>Tabla No. 133: Participantes en actividades área de cultura, periodo 2014 -2017.....</i>	<i>199</i>
<i>Tabla No. 134: Estudiantes beneficiarios en apoyos económicos 2013 - 2017 .....</i>	<i>200</i>
<i>Tabla No. 135: Número de títulos adquiridos por área de conocimiento, periodo 2013 – 2017 .....</i>	<i>202</i>
<i>Tabla No. 136: Número de ejemplares adquiridos por área de conocimiento, periodo 2013 – 2017 .....</i>	<i>202</i>
<i>Tabla No. 137: Adquisición de material bibliográfico (número de ejemplares) por facultad, periodo 2013 – 2017 .....</i>	<i>202</i>
<i>Tabla No. 138: Adquisición de material bibliográfico (número de ejemplares) por programa académico, periodo 2013 – 2017.....</i>	<i>203</i>
<i>Tabla No. 139: Revistas adquiridas por área de conocimiento, periodo 2013 – 2017.....</i>	<i>205</i>
<i>Tabla No. 140: Préstamos domiciliarios, periodo 2013 - 2017 .....</i>	<i>205</i>
<i>Tabla No. 141: Áreas Universidad de Nariño, periodo 2017 .....</i>	<i>208</i>
<i>Tabla No. 142: Evolución total del gastos a grandes rubros (Cifras en millones de pesos), 2013– 2017 .....</i>	<i>210</i>
<i>Tabla No. 143: Evolución de gastos de Inversión (Cifras en millones de pesos), 2013 – 2017.....</i>	<i>211</i>
<i>Tabla No. 144: Recaudo total de ingresos (Cifras en millones de pesos), 2013 - 2017.....</i>	<i>211</i>
<i>Tabla No. 145: Recaudo total rentas propias (Cifras en Millones de pesos), 2013 - 2017.....</i>	<i>212</i>
<i>Tabla No. 146: Ejecución total de ingresos (Cifras en millones de pesos), 2013 - 2017.....</i>	<i>212</i>
<i>Tabla No. 147: Ejecución total de gastos (Cifras en millones de pesos), 2013- 2017 .....</i>	<i>213</i>

## CONTENIDO DE GRÁFICOS

Gráfico No. 1: Porcentaje de Estudiantes inscritos por género, primer periodo académico 2013 – 2017.....	33
Gráfico No. 2: Porcentaje de Estudiantes inscritos por género, segundo periodo académico 2013 – 2017.....	35
Gráfico No. 3: Total estudiantes inscritos, periodo 2013 - 2017.....	35
Gráfico No. 4: Porcentaje de Estudiantes admitidos por género, primer periodo académico 2013 – 2017.....	38
Gráfico No. 5: Porcentaje de Estudiantes admitidos por género, segundo periodo académico 2013 – 2017.....	40
Gráfico No. 6: Total estudiantes admitidos, periodo 2013 - 2017.....	40
Gráfico No. 7: Aspirantes inscritos y admitidos en pregrado 2013 - 2017.....	41
Gráfico No. 8: Número total estudiantes matriculados a primer curso, periodo 2013 -2017.....	42
Gráfico No. 9: Variación porcentual estudiantes matriculados a primer curso, periodo 2013 - 2017.....	42
Gráfico No. 10: Porcentaje de estudiantes matriculados por género, primer periodo académico 2013 -2017.....	48
Gráfico No. 11: Porcentaje de estudiantes matriculados por género, segundo periodo académico 2013 -2017..	51
Gráfico No. 12: Número total de estudiantes mariculados en pregrado, periodo 2013 - 2017.....	51
Gráfico No. 13: Estudiantes matriculados en pregrado por estrato socioeconomico, periodo 2013 -2017.....	65
Gráfico No. 14: Estudiantes graduados en pregrado, periodo 2013 – 2017.....	67
Gráfico No. 15: Número de estudiantes graduados por género,.....	72
Gráfico No. 16: Porcentaje de estudiantes graduados por género, periodo 2013 -2017.....	72
Gráfico No. 17: Número de estudiantes matricualdos en postgrado, periodo 2013 -2017.....	74
Gráfico No. 18: Estudiantes matriculados en postgrado por género, primer periodo académico 2013 – 2017...	77
Gráfico No. 19: Porcentaje de estudiantes matriculados en postgrado por género, primer periodo academico 2013 -2017.....	77
Gráfico No. 20: Estudiantes matriculados en postgrado por género, segundo periodo académico 2013 – 2017.	80
Gráfico No. 21: Porcentaje de estudiantes matriculados en postgrado por género, segundo periodo academico 2013 -2017.....	80
Gráfico No. 22: Número total de estudiantes graduados en postgrado, periodo 2013 -2017.....	84
Gráfico No. 23: Estudiantes visitantes a la institución, periodo 2017.....	84
Gráfico No. 24: Objeto de visita a la institución, periodo 2017.....	84
Gráfico No. 25: País de origen estudiantes visitantes, periodo 2017.....	85
Gráfico No. 26: Estudiantes salientes de la institución, periodo 2017.....	85
Gráfico No. 27: Objeto de salida, periodo 2017.....	86
Gráfico No. 28: Porcentaje de docentes por nivel de formación, periodo 2013-2017.....	90
Gráfico No. 29: Variación porcentual docentes, periodo 2013 – 2017.....	91
Gráfico No. 30: Docentes por nivel de formación, primer periodo académico 2013 – 2017.....	92
Gráfico No. 31: Docentes por tipo de vinculación, primer periodo académico 2013 -2017.....	92
Gráfico No. 32: Docentes por nivel de formación, segundo periodo académico 2013 -2017.....	93
Gráfico No. 33: Docentes por tipo de vinculación, segundo periodo académico 2013-2017.....	93
Gráfico No. 34: Porcentaje de docentes en tiempo completo equivalente por nivel de formación, periodo 2013 - 2017.....	104
Gráfico No. 35: Variación porcentual docentes en tiempo completo aquivalente, periodo 2013 – 2017.....	104
Gráfico No. 36: Docentes visitantes a la institución, periodo 2013 - 2017.....	107
Gráfico No. 37: País de origen docentes visitantes, periodo 2017.....	107
Gráfico No. 38: Comparativo semestral personal administrativo y de apoyo año 2017.....	118
Gráfico No. 39: Grupos de investigación clasificados y reconocidos en COLCIENCIAS, 2017.....	120
Gráfico No. 40: Promedio Pruebas Saber 11, Liceo Universidad de Nariño, periodo 2013 -2017.....	158
Gráfico No. 41: Proyectos de extensión, periodo 2013 -2017.....	162

<i>Gráfico No. 42: Participación de estudiantes en programas área de deportes y recreación, periodo 2013 - 2017</i>	198
<i>Gráfico No. 43: Beneficiarios en programas de salud preventiva, periodo 2013 – 2017</i>	199
<i>Gráfico No. 44: Porcentaje beneficiarios con apoyos económicos 2017</i>	200
<i>Gráfico No. 45: Convenios área de promoción socioeconómica 2014 - 2017</i>	200
<i>Gráfico No. 46: Préstamo material bibliográfico por facultad, periodo 2017</i>	205
<i>Gráfico No. 47: Préstamo material bibliográfico por facultad, periodo 2016</i>	206
<i>Gráfico No. 48: Préstamo material bibliográfico por facultad, periodo 2015</i>	206
<i>Gráfico No. 49: Préstamo material bibliográfico por facultad, periodo 2014</i>	207
<i>Gráfico No. 50: Préstamo material bibliográfico por facultad, periodo 2013</i>	207
<i>Gráfico No. 51: Evolución total de ingresos (cifras en millones de pesos), 2013 – 2017</i>	210
<i>Gráfico No. 52: Porcentaje de participación de los aportes de la Nación en los ingresos totales, 2013 - 2017</i>	210
<i>Gráfico No. 53: Relación entre ingresos y gastos (Cifras en millones de pesos), 2013 – 2017</i>	212



Universidad de **Nariño**  
FUNDADA EN 1904



Universidad de **Nariño**

ACREDITADA EN ALTA CALIDAD  
RESOLUCIÓN No.10567 - MAYO 23 DE 2017

# PRESENTACIÓN





## PRESENTACIÓN

La Oficina de Planeación y Desarrollo presenta el Anuario Estadístico de la Universidad de Nariño 2013 - 2017, como una herramienta que propicia el fortalecimiento de la cultura de la gestión de la calidad institucional, uno de cuyos principales instrumentos es la sistematización de la información para la toma de decisiones que permite dar a conocer con precisión y detalle de acciones relacionadas con la Gestión Institucional.

El Anuario Estadístico, evidencia el esfuerzo en la recopilación, compilación, organización, procesamiento, sistematización y divulgación de información veraz y confiable, la cual puede ser utilizada en la planeación, la ejecución, el seguimiento y la evaluación de la gestión, acciones que garantizan el cumplimiento de las funciones misionales de la Universidad, su Proyecto Educativo Institucional – PEI y el Plan de Desarrollo “Pensar la Universidad y la Región 2008 – 2020.”

Su contenido, da a conocer a la comunidad académica y la sociedad, información de interés general; recopila datos relacionados con los programas que se ofrecen en la Institución de alta calidad y con registro calificado; estadísticas de la población estudiantil inscrita, admitida, matriculada y graduada de pregrado y postgrado, discriminada por periodo académico, género, sede y /o extensión; así como también, información del personal docente relacionada con: niveles de formación, dedicación, tipo de vinculación y productividad docente; información del personal administrativo y de apoyo a la gestión misional. Presenta también, información significativa de investigación, interacción social y de actividades del Sistema de Bienestar Universitario; así mismo, se incluye información sobre recursos bibliográficos y disponibilidad de Infraestructura física; finalmente, información relevante de la gestión financiera y de proyectos. Además, presenta de forma agregada cuadros resúmenes que permiten establecer comparaciones, muestra evoluciones históricas que contienen series temporales, lo que posibilita su análisis en el tiempo.

La Oficina de Planeación y Desarrollo quiere expresar agradecimiento a todas aquellas unidades académicas y administrativas, que han hecho posible disponer de la información que aquí se recopila, deseando que esta publicación de Anuario Estadístico, constituya un instrumento de valiosa consulta para todos los interesados.



Universidad de **Nariño**  
FUNDADA EN 1904



Universidad de **Nariño**

ACREDITADA EN ALTA CALIDAD  
RESOLUCIÓN No.10567 - MAYO 23 DE 2017

# ASPECTOS GENERALES DE LA UNIVERSIDAD DE NARIÑO



## 1. ASPECTOS GENERALES DE LA UNIVERSIDAD DE NARIÑO

### 1.1 Misión

La Universidad de Nariño, desde su autonomía y concepción democrática y en convivencia con la región sur de Colombia, forma seres Humanos, ciudadanos y profesionales en las diferentes áreas del saber y del conocimiento con fundamentos éticos y espíritu crítico para el desarrollo alternativo en el acontecimiento mundo.

### 1.2 Visión

La Universidad de Nariño, entendida como un acontecimiento en la cultura, es reconocida por su contribución, desde la creación de valores humanos, a la paz, la convivencia, la justicia social y a la formación académica e investigativa, comprometida con el desarrollo regional en la dimensión intercultural.

### 1.3 Política de Calidad

“La Universidad de Nariño, como entidad pública, democrática, autónoma y coherente con el Plan de Desarrollo, se compromete a satisfacer las necesidades de la Comunidad Estudiantil, garantizando una formación académica e investigativa con proyección social; promueve para ello una cultura de calidad, sustentada en el desarrollo del talento humano, el autocontrol y el mejoramiento continuo de los procesos del Sistema Integrado de Gestión de Calidad, con eficiencia, eficacia y efectividad”.

### 1.4 Objetivos de Calidad

1. Brindar a la sociedad, profesionales con un alto sentido humano y ciudadano, capaces de contribuir al desarrollo local y regional, desde su ciencia y su saber.
2. Mejorar permanentemente la calidad en la docencia, investigación y proyección social de la Universidad.
3. Garantizar a la Comunidad Universitaria información veraz, clara y oportuna, que facilite su interacción con la Entidad.
4. Impulsar la acreditación social e institucional de alta calidad.
5. Incrementar el nivel de satisfacción en la Comunidad Universitaria con el compromiso de los servidores públicos en la prestación de los servicios internos de la Universidad.
6. Consolidar una cultura de autocontrol, mejoramiento continuo, y aseguramiento de la calidad de los procesos del sistema integrado de gestión.
7. Propender por el mejoramiento de la calidad de vida de los Estudiantes, mediante la participación en programas, culturales, deportivos, socioeconómicos, de desarrollo humano, y de promoción y prevención en salud.



Universidad de **Nariño**  
FUNDADA EN 1904



Universidad de **Nariño**

ACREDITADA EN ALTA CALIDAD  
RESOLUCIÓN No.10567 - MAYO 23 DE 2017

# PROGRAMAS ACADÉMICOS



## 2. PROGRAMAS ACADÉMICOS

### 2.1 OFERTA DE PROGRAMAS

Tabla No. 1: Oferta de programas de pregrado y postgrado con registro calificado y alta calidad

Nivel Académico de Formación	Metodología	Registro Calificado	Registro Alta Calidad
<b>PREGRADO</b>			
Profesional	Presencial	51	19
Tecnológicos	Presencial	1	1
<b>Subtotal</b>		<b>52</b>	<b>20</b>
<b>POSTGRADO</b>			
Doctorado	Presencial	2	-
Maestrías	Presencial	12	-
Especialización	Presencial	11	-
<b>Subtotal</b>		<b>25</b>	<b>0</b>
<b>Total Programas</b>		<b>77</b>	<b>20</b>

Fuente: Oficina de Planeación y Desarrollo, Vicerrectoría Académica con base al Sistema de Aseguramiento de la Calidad de la Educación Superior SACES – MEN, Sistema Nacional de Información de Educación Superior – (SNIES).  
Fecha: diciembre de 2017

Tabla No. 2: Programas académicos de pregrado registrados en el Ministerio de Educación Nacional, por Sede y Facultad

No.	Programas académicos	Sede / Extensión	Duración Semestres	Código SNIES	Registro Calificado	Acreditación de Alta Calidad
<b>Facultad de Artes</b>						
1	Arquitectura	Pasto	10	19127	Resolución No. 19184 Septiembre 21 de 2017	
2	Artes Visuales	Pasto	10	4096	Resolución No. 7776 Abril 21 de 2016	Resolución No. 11964 Junio 16 de 2016
3	Diseño Gráfico	Pasto	10	103814	Resolución No. 17751 Octubre 22 de 2014	
4	Diseño Industrial	Pasto	10	4095	Resolución No. 4868 Abril 7 de 2014	
5	Licenciatura en Artes Visuales	Pasto	10	16840	Resolución No. 8330 Septiembre 22 de 2010	Resolución No.11218 Junio 1 de 2017
6	Licenciatura en Música	Pasto	10	779	Resolución No. 3285 Abril 25 de 2011	Resolución No. 24301 Noviembre 9 de 2017
<b>Facultad de Ciencias Agrícolas</b>						
7	Ingeniería Ambiental	Pasto	10	91280	Resolución No. 3305 Abril 25 de 2011	
8	Ingeniería Agroforestal	Pasto	10	4282	Resolución No. 21227 Diciembre 16 de 2014	Resolución No. 7755 Mayo 26 de 2014
9	Ingeniería Agroforestal	Tumaco	10	101578	Resolución No. 1115 Febrero 9 de 2012	
10	Ingeniería Agronómica	Pasto	10	790	Resolución No. 4369 Abril 19 de 2013	Resolución No. 1956 Febrero 28 de 2013
11	Ingeniería Agronómica	Túquerres	10	105805	Resolución No. 16919 Agosto 22 de 2016	
<b>Facultad de Ciencias de la Salud</b>						



UDENAR EN CIFRAS, ANUARIO 2017

No.	Programas académicos	Sede / Extensión	Duración Semestres	Código SNIES	Registro Calificado	Acreditación de Alta Calidad
12	Medicina	Pasto	12	20824	Resolución No. 6016 Junio 1 de 2012	
13	Tecnología en Promoción de la Salud	Pasto	6	8405	Resolución No.17273 Agosto 26 de 2013	
<b>Facultad de Ciencias Económicas y Administrativas</b>						
14	Administración de Empresas	Pasto	10	788	Resolución No. 7219 Junio 27 de 2012	
15	Administración de Empresas	Ipiales	10	105369	Resolución No. 2819 Febrero 16 de 2016	
16	Administración de Empresas	Túquerres	10	105565	Resolución No. 9837 Mayo 18 de 2016	
17	Comercio Internacional	Pasto	10	90839	Resolución No. 21999 Noviembre 22 de 2016	
18	Comercio Internacional	Ipiales	10	105329	Resolución No. 2436 Febrero 10 de 2016	
19	Contaduría Pública	Pasto	10	90860	Resolución No. 9141 Octubre 22 de 2010	
20	Economía	Pasto	10	12696	Resolución No. 7404 Junio 14 de 2013	Resolución No. 14781 Julio 28 de 2017
21	Economía	Túquerres	10	105003	Resolución No. 16120 Septiembre 30 de 2015	
22	Mercadeo	Pasto	10	91489	Resolución No. 7146 Agosto 30 de 2011	
23	Mercadeo	Ipiales	10	105449	Resolución No. 5553 Marzo 29 de 2016	
24	Mercadeo	Túquerres	10	105450	Resolución No. 5554 Marzo 29 de 2016	
<b>Facultad de Ciencias Exactas y Naturales</b>						
25	Biología	Pasto	10	3426	Resolución No. 714 Enero 31 de 2013	
26	Licenciatura en Informática	Pasto	10	2972	Resolución No. 3284 Abril 25 de 2011	Resolución No. 11724 Junio 9 de 2017
27	Licenciatura en Matemáticas	Pasto	10	783	Resolución No. 10453 Noviembre 26 de 2010	Resolución No. 13752 Septiembre 2 de 2015
28	Física	Pasto	10	578	Resolución No. 5549 Marzo 29 de 2016	
29	Química	Pasto	10	4492	Resolución No. 25101 Noviembre 17 de 2017	
<b>Facultad de Ciencias Humanas</b>						
30	Geografía	Pasto	10	3318	Resolución No. 19902 Octubre 18 de 2016	
31	Licenciatura en Ciencias Sociales	Pasto	10	105002	Resolución No. 3149 Marzo 3 de 2017	Resolución No. 10724 Mayo 25 2017
32	Licenciatura en Educación Básica: Humanidades, Lengua Castellana e Ingles	Pasto	10	16843	Resolución No. 2773 Abril 6 de 2011	Resolución No. 581 Enero 9 de 2015
33	Licenciatura en Filosofía y Letras	Pasto	10	2715	Resolución No. 19664 Septiembre 28 de 2017	Resolución No. 10703 Mayo 25 de 2017
34	Licenciatura en Inglés y Francés	Pasto	10	16842	Resolución No. 4942 Junio 16 de 2011	Resolución No. 17493 Agosto 30 de 2016
35	Psicología	Pasto	10	3928	Resolución No. 10872	Resolución No. 583

**UDENAR EN CIFRAS, ANUARIO 2017**

No.	Programas académicos	Sede / Extensión	Duración Semestres	Código SNIES	Registro Calificado	Acreditación de Alta Calidad
					Junio 1 de 2016	Enero 9 de 2015
36	Sociología	Pasto	10	3319	Resolución No.16106 Septiembre 30 de 2015	
37	Sociología	Tumaco	10	105337	Resolución No. 1358 Enero 28 de 2016	
<b>Facultad de Ciencias Pecuarias</b>						
38	Ingeniería en Producción Acuícola	Pasto	10	6566	Resolución No. 991 Febrero 15 de 2011	
39	Medicina Veterinaria	Pasto	10	2887	Resolución No. 8685 Julio 10 de 2013	
40	Zootecnia	Pasto	10	777	Resolución No. 17756 Octubre 22 de 2014	Resolución No. 14315 Septiembre 7 de 2015
<b>Facultad de Derecho</b>						
41	Derecho	Pasto	5 Años	786	Resolución No. 9111 Julio 18 de 2013	Resolución No. 2160 Febrero 5 de 2016
<b>Facultad de Ingeniería</b>						
42	Ingeniería Civil	Pasto	10	789	Resolución No. 1520 Febrero 6 de 2014	Resolución No. 1470 Febrero 6 de 2017
43	Ingeniería Electrónica	Pasto	10	11632	Resolución No. 19214 Septiembre 21 de 2017	Resolución No. 20128 Diciembre 10 de 2015
44	Ingeniería de Sistemas	Pasto	10	3474	Resolución No. 20487 Octubre 4 de 2017	
45	Ingeniería de Sistemas	Ipiales	10	101580	Resolución No. 1117 Febrero 09 de 2012	
46	Ingeniería de Sistemas	Tumaco	10	101579	Resolución No. 1116 Febrero 09 de 2012	
<b>Facultad de Educación</b>						
47	Licenciatura en Lengua Castellana y Literatura	Pasto	10	16841	Resolución No. 20336 Diciembre 16 de 2015	Resolución No. 13753 Septiembre 2 de 2015
48	Licenciatura en Lengua Castellana y Literatura	Tumaco	10	101305	Resolución No. 9581 Octubre 25 de 2011	
49	Licenciatura Educación Básica con énfasis en Ciencias Naturales y Educación Ambiental	Pasto	10	16839	Resolución No. 21219 Diciembre 28 de 2015	Resolución No. 13751 Septiembre 2 de 2015
50	Licenciatura Educación Básica con énfasis en Ciencias Naturales y Educación Ambiental	Tumaco	10	101558	Resolución No. 10699 Noviembre 22 de 2011	
<b>Facultad de Ingeniería Agroindustrial</b>						
51	Ingeniería Agroindustrial	Pasto	10	6564	Resolución No. 1216 Enero 28 de 2016	Resolución No. 9233 Junio 16 de 2015
52	Ingeniería Agroindustrial	Ipiales	10	101576	Resolución No. 1113 Febrero 09 de 2012	
<b>Total Programas</b>					<b>52</b>	<b>20</b>

Fuente: Oficina de Planeación y Desarrollo, Vicerrectoría Académica con base al Sistema de Aseguramiento de la Calidad de la Educación Superior SACES – MEN, Sistema Nacional de Información de Educación Superior – (SNIES).  
Fecha: diciembre de 2017

Tabla No. 3: Programas de postgrado registrados en el Ministerio de Educación Nacional, por nivel de formación

No.	Programas Académicos	Código SNIES	Periodos Duración	No. Periodos Duración	Resolución Registro Calificado
<b>Doctorados</b>					
1	Doctorado en Ciencias de la Educación	7170	Anual	3	Resolución No. 1566 Febrero 28 de 2011
2	Doctorado en Ciencias Agrarias	105374	Semestral	8	Resolución No. 2843 Febrero 16 de 2016
<b>Maestrías</b>					
3	Maestría en Diseño Para la Innovación Social	106478	Semestral	4	Resolución No. 19684 Septiembre 28 de 2017
4	Maestría en Educación Ambiental	106477	Semestral	4	Resolución No. 19661 Septiembre 28 de 2017
5	Maestría en Agroforestería Tropical	102641	Anual	2	Resolución No. 8596 Julio 8 de 2013
6	Maestría en Ciencias Agrarias	105247	Semestral	4	Resolución No. 1285 Enero 28 de 2016
7	Maestría en Salud Pública	103235	Semestral	4	Resolución No. 5544 Abril 14 de 2014
8	Maestría en Mercadeo	102969	Anual	2	Resolución No. 17715 Diciembre 6 de 2013
9	Maestría en Etnoliteratura	796	Semestral	4	Resolución No. 1263 Febrero 28 de 2016
10	Maestría en Gerencia Social	105424	Semestral	4	Resolución 4834 Marzo 3 de 2016
11	Maestría en Ciencias Biológicas	103163	Semestral	4	Resolución No 3884 Marzo 20 de 2014
12	Maestría en Didáctica de la Lengua y la Literatura Españolas	103165	Semestral	4	Resolución No. 3886 Marzo 20 de 2014
13	Maestría en Docencia Universitaria	52548	Semestral	4	Resolución No. 3887 Marzo 20 de 2014
14	Maestría en Educación	53430	Anual	2	Resolución No. 6870 Mayo 14 de 2015
<b>Especializaciones</b>					
15	Especialización en Pedagogía de la Creatividad	16901	Semestral	2	Resolución No. 20525 Octubre 4 de 2017
16	Especialización en Seguridad y Salud en el Trabajo	104872	Periodos	3	Resolución No. 13764 Septiembre 2 de 2015
17	Especialización en Alta Gerencia	6565	Semestral	2	Resolución No. 8144 Mayo 30 de 2014
18	Especialización en Finanzas	11011	Semestral	2	Resolución No. 21276 Diciembre 16 de 2014
19	Especialización en Gerencia Social	6690	Semestral	2	Resolución No. 2553 Marzo 14 de 2013
20	Especialización en Estudios Latinoamericanos	6672	Semestral	2	Resolución No. 8595 Julio 8 de 2013
21	Especialización en Derecho Administrativo	794	Semestral	2	Resolución No. 5433 Abril 24 de 2015
22	Especialización en Derecho Comercial	53860	Semestral	2	Resolución No. 5435 Abril 24 de 2015
23	Especialización en Derecho Laboral y Seguridad Social	54102	Semestral	2	Resolución 8597 Julio 8 de 2013

No.	Programas Académicos	Código SNIES	Periodos Duración	No. Periodos Duración	Resolución Registro Calificado
24	Especialización en Construcción del Software	102625	Semestral	2	Resolución No. 8594 Julio 8 de 2013
25	Especialización en Gerencia Integral en Sistemas de Gestión de Calidad	105084	Anual	2	Resolución No. 16309 Septiembre 30 de 2015
<b>Total Programas</b>					<b>25</b>

Fuente: Oficina de Planeación y Desarrollo, Vicerrectoría Académica con base al Sistema de Aseguramiento de la Calidad de la Educación Superior SACES – MEN, Sistema Nacional de Información de Educación Superior – (SNIES).  
Fecha: diciembre de 2017.

Tabla No. 4: Programas de postgrado en convenio, periodo 2017

Programa Académico	Universidad
Especialización en Gerencia y Auditoría de la Calidad en Salud	Universidad Jorge Tadeo Lozano
Especialización en Gerencia de Mercadeo	
Especialización Gerencia en Gobierno y Gestión Pública	
Especialización Gerencia del Talento Humano	
Especialización en Gerencia de Proyectos	Universidad del Cauca
Especialización en Derecho Constitucional	Universidad Nacional
Especialización en Instituciones Jurídico Procesales	
Especialización en Instituciones Jurídico Penales	
Maestría en Derecho Administrativo	
Maestría en Derecho AP Derecho Constitucional	
Maestría en Administración	Universidad del Valle
Maestría en Estudios Interdisciplinarios del Desarrollo	Universidad del Cauca
Maestría en Investigación de Operaciones y Estadística	

Fuente: Vicerrectoría de Investigaciones, Postgrados y Relaciones Internacionales – VIPRI / Oficina de Planeación y Desarrollo  
Fecha: diciembre de 2017.

Tabla No. 5: Total programas académicos con estudiantes matriculados, periodo 2013 -2017

Nivel Académico de Formación	2013	2014	2015	2016	2017
<b>Pregrado</b>					
Profesional	45	45	45	46	49
Tecnológicos	2	2	2	2	1
Técnica Profesional	4	4	4	2	-
<b>Subtotal</b>	<b>51</b>	<b>51</b>	<b>51</b>	<b>50</b>	<b>50</b>
<b>Postgrado</b>					
Doctorado	1	1	1	1	1
Maestrías	4	4	4	8	10
Especializaciones	11	10	10	11	11
<b>Subtotal</b>	<b>16</b>	<b>15</b>	<b>15</b>	<b>20</b>	<b>22</b>
<b>Total Programas</b>	<b>67</b>	<b>66</b>	<b>66</b>	<b>70</b>	<b>72</b>

Fuente: Vicerrectoría Académica/ Vicerrectoría de Investigaciones, Postgrados y Relaciones Internacionales – VIPRI / Oficina de Planeación y Desarrollo  
Fecha: diciembre de 2017

Tabla No. 6: Oferta de programas de pregrado y postgrado con estudiantes matriculados, periodo 2017

Nivel de Formación	Metodología	I Periodo	II periodo
<b>Pregrado</b>		<b>47</b>	<b>50</b>
Profesional	Presencial	46	49
Tecnológicos	Presencial	1	1
<b>Postgrado Propios</b>		<b>22</b>	<b>22</b>
Doctorado	Presencial	1	1
Maestrías	Presencial	10	10
Especializaciones	Presencial	11	11
<b>Postgrado en Convenio</b>		<b>7</b>	<b>7</b>
Maestrías	Presencial	2	2
Especializaciones	Presencial	5	5
<b>Total Programas</b>		<b>76</b>	<b>79</b>

Fuente: Vicerrectoría Académica/ Vicerrectoría de Investigaciones, Postgrados y Relaciones Internacionales – VIPRI / Oficina de Planeación y Desarrollo  
Fecha: diciembre de 2017



Universidad de **Nariño**  
FUNDADA EN 1904



Universidad de **Nariño**

ACREDITADA EN ALTA CALIDAD  
RESOLUCIÓN No.10567 - MAYO 23 DE 2017

# POBLACIÓN ESTUDIANTIL



### 3. POBLACIÓN ESTUDIANTIL

Tabla No. 7: Estudiantes en pregrado, postgrado y graduados, periodo 2017

Nivel de Formación	Matriculados I Periodo	Matriculados II Periodo	Total Graduados
<b>Pregrado</b>			
Profesional	11.531	11.665	1.161
Tecnológico	200	156	41
Técnico	2	4	6
<b>Subtotal</b>	<b>11.733</b>	<b>11.825</b>	<b>1.208</b>
<b>Postgrado Propios</b>			
Doctorado	36	47	2
Maestrías	275	286	53
Especializaciones	485	429	331
<b>Subtotal</b>	<b>796</b>	<b>759</b>	<b>386</b>
<b>Postgrado en Convenio</b>			
Maestrías	118	131	-
Especializaciones	325	324	122
<b>Subtotal</b>	<b>443</b>	<b>455</b>	<b>122</b>
<b>Total Programas</b>	<b>12.972</b>	<b>13.039</b>	<b>1.716</b>

Fuente: Oficina de Planeación y Desarrollo, Datos con base a reportes Sistema de Estadísticas Universidad de Nariño. Fecha diciembre de 2017

#### 3.1 POBLACIÓN ESTUDIANTIL DE PREGRADO

##### INSCRITOS

Tabla No. 8: Estudiantes inscritos en pregrado por nivel de formación, periodo 2013 – 2017

Nivel de Formación	2013		2014		2015		2016		2017	
	I	II	I	II	I	II	I	II	I	II
Profesional	7.074	5.698	4.133	3.422	6.483	4.893	6.806	5.195	4.839	4.156
Tecnológicos	-	221	115	-	261	-	212	-	104	-
Técnicos	-	77	106	-	-	-	-	-	-	-
<b>Total</b>	<b>7.014</b>	<b>5.996</b>	<b>4.354</b>	<b>3.422</b>	<b>6.744</b>	<b>4.893</b>	<b>7.018</b>	<b>5.195</b>	<b>4.943</b>	<b>4.156</b>

Fuente: Oficina de Planeación y Desarrollo, Datos con base a reportes Sistema de Estadísticas Universidad de Nariño



Tabla No. 9: Estudiantes inscritos en pregrado por facultad, periodo 2013 – 2017

Facultad	2013		2014		2015		2016		2017	
	I	II	I	II	I	II	I	II	I	II
Artes	158	1.332	127	957	187	849	126	1.267	87	999
Ciencias Agrícolas	361	922	273	491	437	877	432	711	282	542
Ciencias de la Salud	-	-	115	575	261	878	212	711	104	508
Ciencias Humanas	1.422	725	935	352	1.426	389	1.520	459	1.420	546
Ciencias Exactas y Naturales	1.174	477	464	195	582	248	698	325	434	200
Derecho	-	790	-	355	-	784	-	629	-	523
Ciencias Económicas y Administrativas	1.021	767	431	294	823	576	818	724	568	629
Educación	308	309	122	110	330	187	339	204	225	127
Ingeniería	1.547	356	1.193	-	1.760	-	1.989	-	1.272	-
Ingeniería Agroindustrial	332	-	286	-	364	-	352	-	182	-
Ciencias Pecuarias	751	241	302	93	574	105	532	165	369	82
Programas Modalidad Virtual	-	77	106	-	-	-	-	-	-	-
<b>Total</b>	<b>7.074</b>	<b>5.996</b>	<b>4.354</b>	<b>3.422</b>	<b>6.744</b>	<b>4.893</b>	<b>7.018</b>	<b>5.195</b>	<b>4.943</b>	<b>4.156</b>

Fuente: Oficina de Planeación y Desarrollo, Datos con base a reportes Sistema de Estadísticas Universidad de Nariño

Tabla No. 10: Estudiantes inscritos en pregrado por sede y extensiones, periodo 2013 – 2017

Municipio	2013		2014		2015		2016		2017	
	I	II	I	II	I	II	I	II	I	II
Pasto	7.074	5.996	3.861	3.422	5.856	4.893	6.168	4.853	4.383	3.816
Ipiales	-	-	238	-	130	-	249	99	87	106
Tumaco	-	-	255	-	438	-	305	163	212	158
Túquerres	-	-	-	-	320	-	296	80	261	76
<b>Total</b>	<b>7.074</b>	<b>5.996</b>	<b>4.354</b>	<b>3.422</b>	<b>6.744</b>	<b>4.893</b>	<b>7.018</b>	<b>5.195</b>	<b>4.943</b>	<b>4.156</b>

Fuente: Oficina de Planeación y Desarrollo, Datos con base a reportes Sistema de Estadísticas Universidad de Nariño

Tabla No. 11: Estudiantes inscritos en pregrado, por programa académico y género, primer periodo académico 2013 – 2017

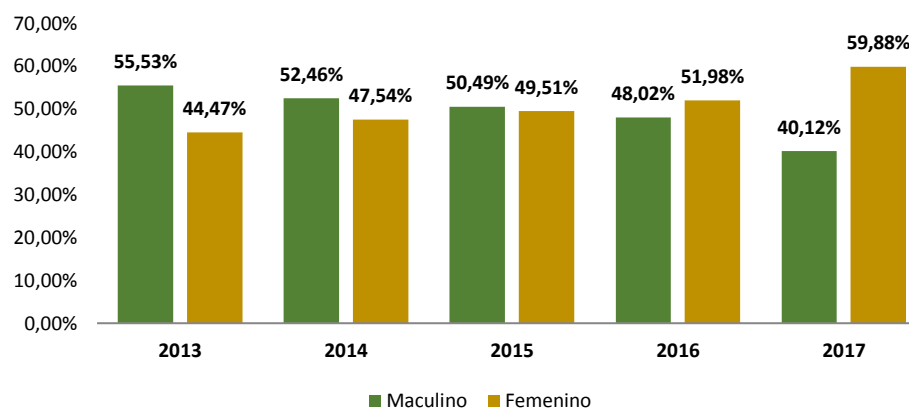
Facultad / Programa	Municipio	2013			2014			2015			2016			2017		
		Masculino	Femenino	Total	Masculino	Femenino	Total	Masculino	Femenino	Total	Masculino	Femenino	Total	Masculino	Femenino	Total
<b>Artes</b>		<b>107</b>	<b>51</b>	<b>158</b>	<b>83</b>	<b>44</b>	<b>127</b>	<b>116</b>	<b>71</b>	<b>187</b>	<b>75</b>	<b>51</b>	<b>126</b>	<b>54</b>	<b>33</b>	<b>87</b>
Licenciatura en Artes Visuales	Pasto	107	51	158	83	44	127	116	71	187	75	51	126	54	33	87
<b>Ciencias Agrícolas</b>		<b>182</b>	<b>179</b>	<b>361</b>	<b>128</b>	<b>145</b>	<b>273</b>	<b>202</b>	<b>235</b>	<b>437</b>	<b>197</b>	<b>235</b>	<b>432</b>	<b>96</b>	<b>186</b>	<b>282</b>
Ingeniería Agroforestal	Pasto	182	179	361	58	85	143	125	137	262	139	159	298	68	121	189
Ingeniería Agroforestal	Tumaco	-	-	-	70	60	130	77	98	175	58	76	134	28	65	93
<b>Ciencias de la Salud</b>		<b>0</b>	<b>0</b>	<b>0</b>	<b>24</b>	<b>91</b>	<b>115</b>	<b>57</b>	<b>204</b>	<b>261</b>	<b>44</b>	<b>168</b>	<b>212</b>	<b>18</b>	<b>86</b>	<b>104</b>
Tecnología en Promoción de la Salud	Pasto	-	-	-	24	91	115	57	204	261	44	168	212	18	86	104
<b>Ciencias Humanas</b>		<b>574</b>	<b>848</b>	<b>1.422</b>	<b>309</b>	<b>626</b>	<b>935</b>	<b>485</b>	<b>941</b>	<b>1.426</b>	<b>508</b>	<b>1.012</b>	<b>1.520</b>	<b>360</b>	<b>1.060</b>	<b>1.420</b>
Licenciatura en Educación Básica con énfasis en Ciencias Sociales	Pasto	136	156	292	61	65	126	113	115	228	-	-	-	-	-	-
Licenciatura en Inglés – Francés	Pasto	132	209	341	65	110	175	102	162	264	103	175	278	78	216	294
Licenciatura en Ciencias Sociales	Pasto	-	-	-	-	-	-	-	-	-	97	149	246	49	80	129
Sociología	Pasto	-	-	-	-	-	-	-	-	-	16	37	53	99	307	406
Geografía	Pasto	96	63	159	57	49	106	54	55	109	123	175	298	32	44	76
Psicología	Pasto	210	420	630	126	402	528	216	609	825	169	476	645	102	413	515
<b>Ciencias Exactas y Naturales</b>		<b>619</b>	<b>555</b>	<b>1174</b>	<b>237</b>	<b>227</b>	<b>464</b>	<b>313</b>	<b>269</b>	<b>582</b>	<b>325</b>	<b>373</b>	<b>698</b>	<b>177</b>	<b>257</b>	<b>434</b>
Biología	Pasto	226	260	486	102	119	221	106	132	238	107	187	294	50	101	151
Licenciatura en Matemáticas	Pasto	191	87	278	67	35	102	120	57	177	141	91	232	82	78	160
Química	Pasto	202	208	410	68	73	141	87	80	167	77	95	172	45	78	123
<b>Ciencias Económicas y Administrativas</b>		<b>543</b>	<b>478</b>	<b>1.021</b>	<b>200</b>	<b>231</b>	<b>431</b>	<b>389</b>	<b>434</b>	<b>823</b>	<b>338</b>	<b>480</b>	<b>818</b>	<b>210</b>	<b>358</b>	<b>568</b>
Economía	Pasto	167	152	319	56	67	123	135	102	237	87	128	215	56	78	134
Administración de Empresas	Pasto	-	-	-	-	-	-	-	-	-	-	-	-	-	-	-
Mercadeo	Pasto	182	146	328	41	41	82	85	140	225	90	138	228	67	96	163
Contaduría Pública	Pasto	194	180	374	103	123	226	169	192	361	161	214	375	87	184	271
<b>Educación</b>		<b>114</b>	<b>194</b>	<b>308</b>	<b>44</b>	<b>78</b>	<b>122</b>	<b>96</b>	<b>234</b>	<b>330</b>	<b>95</b>	<b>244</b>	<b>339</b>	<b>45</b>	<b>180</b>	<b>225</b>
Licenciatura en Lengua Castellana y Literatura	Tumaco	-	-	-	-	-	-	20	83	103	16	72	88	10	70	80
Licenciatura en Educación Básica con Énfasis en Ciencias Naturales Educación Ambiental	Pasto	114	194	308	44	78	122	76	151	227	79	172	251	35	110	145
<b>Ingeniería</b>		<b>1.205</b>	<b>342</b>	<b>1.547</b>	<b>906</b>	<b>287</b>	<b>1.193</b>	<b>1.256</b>	<b>504</b>	<b>1.760</b>	<b>1.385</b>	<b>604</b>	<b>1.989</b>	<b>810</b>	<b>462</b>	<b>1.272</b>
Ingeniería Civil	Pasto	535	198	733	394	151	545	456	230	686	531	271	802	282	198	480
Ingeniería Civil	Túquerres	-	-	-	-	-	-	226	94	320	190	106	296	148	113	261
Ingeniería de Sistemas	Pasto	321	88	409	172	32	204	208	41	249	251	79	330	158	159	217
Ingeniería de Sistemas	Ipiales	-	-	-	93	35	128	49	14	63	99	53	152	56	31	87
Ingeniería de Sistemas	Tumaco	-	-	-	77	48	125	82	78	160	52	31	83	22	17	39
Ingeniería Electrónica	Pasto	349	56	405	170	21	191	235	47	282	262	64	326	144	44	188
<b>Ingeniería Agroindustrial</b>		<b>192</b>	<b>140</b>	<b>332</b>	<b>173</b>	<b>113</b>	<b>286</b>	<b>223</b>	<b>141</b>	<b>364</b>	<b>181</b>	<b>171</b>	<b>352</b>	<b>76</b>	<b>106</b>	<b>182</b>
Ingeniería Agroindustrial	Pasto	192	140	332	102	74	176	183	114	297	124	131	255	76	106	182

UDENAR EN CIFRAS, ANUARIO 2017

Facultad / Programa	Municipio	2013			2014			2015			2016			2017		
		Masculino	Femenino	Total	Masculino	Femenino	Total	Masculino	Femenino	Total	Masculino	Femenino	Total	Masculino	Femenino	Total
Ingeniería Agroindustrial	IpiALES	-	-	-	71	39	110	40	27	67	57	40	97	-	-	-
<b>Ciencias Pecuarias</b>		<b>392</b>	<b>359</b>	<b>751</b>	<b>128</b>	<b>174</b>	<b>302</b>	<b>268</b>	<b>306</b>	<b>574</b>	<b>222</b>	<b>310</b>	<b>532</b>	<b>137</b>	<b>232</b>	<b>369</b>
Zootecnia	Pasto	210	186	396	36	52	88	131	128	259	107	131	238	68	85	153
Medicina Veterinaria	Pasto	182	173	355	92	122	214	137	178	315	115	179	294	69	147	216
<b>Programas Modalidad Virtual</b>		<b>-</b>	<b>-</b>	<b>-</b>	<b>52</b>	<b>54</b>	<b>106</b>	<b>-</b>	<b>-</b>	<b>-</b>	<b>-</b>	<b>-</b>	<b>-</b>	<b>-</b>	<b>-</b>	<b>-</b>
Técnica Profesional en Guianza Turística		-	-	-	10	14	24	-	-	-	-	-	-	-	-	-
Técnica Profesional en Producción de Cacao		-	-	-	4	14	18	-	-	-	-	-	-	-	-	-
Técnica Profesional en Agroindustria Alimentaria.		-	-	-	38	26	64	-	-	-	-	-	-	-	-	-
<b>Total por Género</b>		<b>3.928</b>	<b>3.146</b>	<b>7.074</b>	<b>2.284</b>	<b>2.070</b>	<b>4.354</b>	<b>3.405</b>	<b>3.339</b>	<b>6.744</b>	<b>3.370</b>	<b>3.648</b>	<b>7.018</b>	<b>1.983</b>	<b>2.960</b>	<b>4.943</b>
<b>Porcentaje</b>		<b>55,53%</b>	<b>44,47%</b>		<b>52,46%</b>	<b>47,54%</b>		<b>50,49%</b>	<b>49,51%</b>		<b>48,02%</b>	<b>51,98%</b>		<b>40,12%</b>	<b>59,88%</b>	

Fuente: Oficina de Planeación y Desarrollo, Datos con base a reportes Sistema de Estadísticas Universidad de Nariño

Gráfico No. 1: Porcentaje de Estudiantes inscritos por género, primer periodo académico 2013 – 2017



Fuente: Oficina de Planeación y Desarrollo

Tabla No. 12: Estudiantes Inscritos en pregrado, por programa académico y género, segundo periodo académico 2013 – 2017

Facultad /Programa	Municipio	2013			2014			2015			2016			2017		
		Masculino	Femenino	Total	Masculino	Femenino	Total	Masculino	Femenino	Total	Masculino	Femenino	Total	Masculino	Femenino	Total
<b>Artes</b>		<b>983</b>	<b>349</b>	<b>1.332</b>	<b>686</b>	<b>271</b>	<b>957</b>	<b>579</b>	<b>270</b>	<b>849</b>	<b>828</b>	<b>439</b>	<b>1.267</b>	<b>570</b>	<b>429</b>	<b>999</b>
Artes Visuales	Pasto	80	41	121	92	39	131			0	75	50	125	46	44	90
Diseño Industrial	Pasto	216	94	310	167	82	249	79	44	123	167	76	243	134	95	229
Diseño Gráfico y Multimedial	Pasto	219	83	302	103	42	145	-	-	-	-	-	-	-	-	-
Diseño Gráfico	Pasto	-	-	-	-	-	-	119	55	174	184	112	296	73	55	126
Licenciatura en Música	Pasto	141	21	162	109	19	128	114	45	159	99	38	137	76	43	119
Arquitectura	Pasto	327	110	437	215	89	304	267	126	393	303	163	466	241	194	435
<b>Ciencias Agrícolas</b>		<b>493</b>	<b>429</b>	<b>922</b>	<b>257</b>	<b>234</b>	<b>491</b>	<b>409</b>	<b>468</b>	<b>877</b>	<b>320</b>	<b>391</b>	<b>711</b>	<b>221</b>	<b>321</b>	<b>542</b>
Ingeniería Agronómica	Pasto	183	152	335	77	62	139	145	150	295	128	126	254	104	124	228
Ingeniería Ambiental	Pasto	310	277	587	180	172	352	264	318	582	192	265	457	117	197	314
<b>Ciencias de la Salud</b>		<b>-</b>	<b>-</b>	<b>-</b>	<b>247</b>	<b>328</b>	<b>575</b>	<b>350</b>	<b>528</b>	<b>878</b>	<b>281</b>	<b>430</b>	<b>711</b>	<b>174</b>	<b>334</b>	<b>508</b>
Medicina	Pasto	-	-	-	247	328	575	350	528	878	281	430	711	174	334	508
<b>Ciencias Humanas</b>		<b>288</b>	<b>437</b>	<b>725</b>	<b>130</b>	<b>222</b>	<b>352</b>	<b>154</b>	<b>235</b>	<b>389</b>	<b>148</b>	<b>311</b>	<b>459</b>	<b>135</b>	<b>411</b>	<b>546</b>
Licenciatura en Filosofía y Letras	Pasto	98	124	222	43	58	101	84	117	201	49	59	108	70	131	201
Licenciatura en Educación Básica, Humanidades, Lengua Castellana e Inglés	Pasto	90	143	233	40	86	126	70	118	188	66	122	188	49	138	187
Sociología	Pasto	100	170	270	47	78	125	-	-	-	-	-	-	-	-	-
Sociología	Tumaco	-	-	-	-	-	-	-	-	-	33	130	163	16	142	158
<b>Ciencias Exactas y Naturales</b>		<b>330</b>	<b>147</b>	<b>477</b>	<b>134</b>	<b>61</b>	<b>195</b>	<b>144</b>	<b>104</b>	<b>248</b>	<b>212</b>	<b>113</b>	<b>325</b>	<b>124</b>	<b>76</b>	<b>200</b>
Física	Pasto	141	46	187	81	26	107	-	-	-	119	57	176	49	36	85
Licenciatura en Matemáticas	Pasto	-	-	-	-	-	-	-	-	-	93	56	149	-	-	-
Licenciatura en Informática	Pasto	189	101	290	53	35	88	144	104	248	-	-	-	75	40	115
<b>DERECHO</b>		<b>406</b>	<b>384</b>	<b>790</b>	<b>161</b>	<b>194</b>	<b>355</b>	<b>298</b>	<b>486</b>	<b>784</b>	<b>248</b>	<b>381</b>	<b>629</b>	<b>179</b>	<b>344</b>	<b>523</b>
Derecho	Pasto	406	384	790	161	194	355	298	486	784	248	381	629	179	344	523
<b>Ciencias Económicas y Administrativas</b>		<b>387</b>	<b>380</b>	<b>767</b>	<b>132</b>	<b>162</b>	<b>294</b>	<b>267</b>	<b>309</b>	<b>576</b>	<b>308</b>	<b>416</b>	<b>724</b>	<b>245</b>	<b>384</b>	<b>629</b>
Economía	Túquerres	-	-	-	--	-	-	-	-	-	23	57	80	19	57	76
Administración de Empresas	Pasto	214	194	408	73	86	159	176	201	377	138	178	316	104	149	253
Administración de Empresas	Ipiales	-	-	-	-	-	-	-	-	-	41	58	99	43	63	106
Administración de Empresas	Túquerres	-	-	-	-	-	-	-	-	-	-	-	-	-	-	-
Comercio Internacional	Pasto	173	186	359	59	76	135	91	108	199	106	123	229	79	115	194
Comercio Internacional	Ipiales	-	-	-	-	-	-	-	-	-	-	-	-	-	-	-
<b>Educación</b>		<b>110</b>	<b>199</b>	<b>309</b>	<b>40</b>	<b>70</b>	<b>110</b>	<b>43</b>	<b>144</b>	<b>187</b>	<b>63</b>	<b>141</b>	<b>204</b>	<b>33</b>	<b>94</b>	<b>127</b>
Licenciatura en Lengua Castellana y Literatura	Pasto	110	199	309	40	70	110	43	144	187	63	141	204	33	94	127

UDENAR EN CIFRAS, ANUARIO 2017

Facultad /Programa	Municipio	2013			2014			2015			2016			2017		
		Masculino	Femenino	Total	Masculino	Femenino	Total	Masculino	Femenino	Total	Masculino	Femenino	Total	Masculino	Femenino	Total
<b>Ingeniería</b>		<b>269</b>	<b>87</b>	<b>356</b>	-	-	-	-	-	-	-	-	-	-	-	-
Ingeniería Civil	Pasto	101	34	135	-	-	-	-	-	-	-	-	-	-	-	-
Tecnología en Computación	Pasto	168	53	221	-	-	-	-	-	-	-	-	-	-	-	-
<b>Ciencias Pecuarias</b>		<b>136</b>	<b>105</b>	<b>241</b>	<b>40</b>	<b>53</b>	<b>93</b>	<b>51</b>	<b>54</b>	<b>105</b>	<b>62</b>	<b>103</b>	<b>165</b>	<b>37</b>	<b>45</b>	<b>82</b>
Zootecnia	Pasto	-	-	-	-	-	-	51	54	105	-	-	-	-	-	-
Ingeniería Producción Acuícola	Pasto	136	105	241	40	53	93				62	103	165	37	45	82
<b>Programas Modalidad Virtual</b>		<b>47</b>	<b>30</b>	<b>77</b>	-	-	-	-	-	-	-	-	-	-	-	-
Técnica Profesional en Agroindustria Alimentaria.		47	30	77	-	-	-	-	-	-	-	-	-	-	-	-
<b>Total por Género</b>		<b>3.449</b>	<b>2.547</b>	<b>5.996</b>	<b>1.827</b>	<b>1.595</b>	<b>3.422</b>	<b>2.295</b>	<b>2.598</b>	<b>4.893</b>	<b>2.470</b>	<b>2.725</b>	<b>5.195</b>	<b>1.718</b>	<b>2.438</b>	<b>4.156</b>
<b>Porcentaje</b>		<b>57,52%</b>	<b>42,48%</b>		<b>53,39%</b>	<b>46,61%</b>		<b>46,90%</b>	<b>53,10%</b>		<b>47,55%</b>	<b>52,45%</b>		<b>41,34%</b>	<b>58,66%</b>	

Fuente: Oficina de Planeación y Desarrollo, Datos con base a reportes Sistema de Estadísticas Universidad de Nariño

Gráfico No. 2: Porcentaje de Estudiantes inscritos por género, segundo periodo académico 2013 – 2017

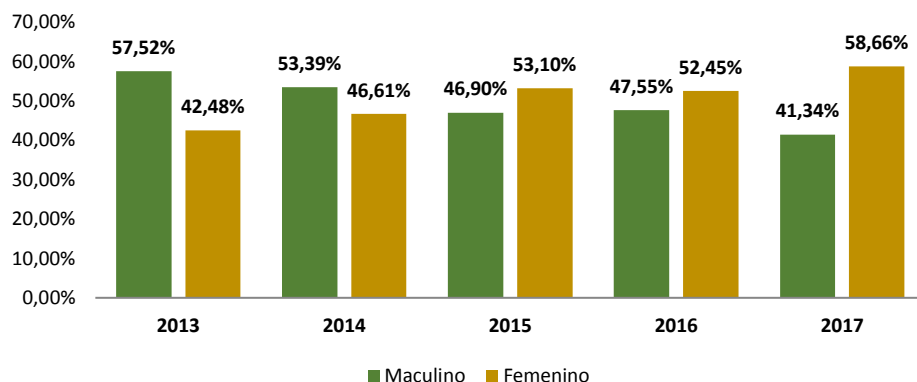
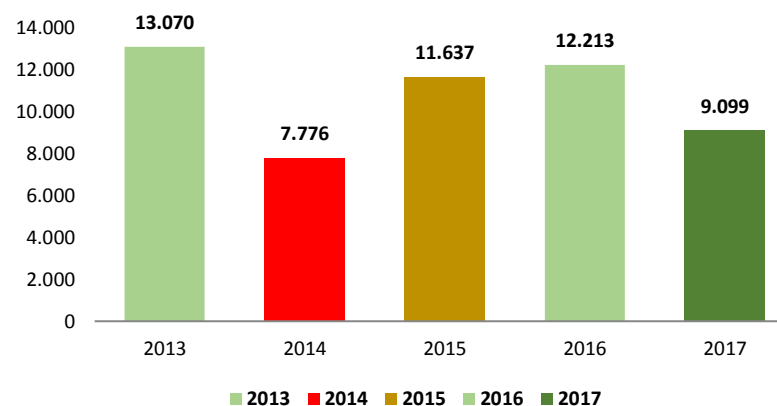


Gráfico No. 3: Total estudiantes inscritos, periodo 2013 - 2017



## ADMITIDOS

Tabla No. 13: Estudiantes admitidos en pregrado por nivel de formación, periodo 2013 – 2017

Nivel de Formación	2013		2014		2015		2016		2017	
	I	II	I	II	I	II	I	II	I	II
Profesional	981	1.106	1.166	998	1.515	1.135	1.942	1.508	2.010	1.420
Tecnológicos	52	52	48	-	60	-	75	-	91	-
Técnicos	465	307	45	-	-	-	-	-	-	-
<b>Total</b>	<b>1.498</b>	<b>1.465</b>	<b>1.259</b>	<b>998</b>	<b>1.575</b>	<b>1.135</b>	<b>2.017</b>	<b>1.508</b>	<b>2.101</b>	<b>1.420</b>

Fuente: Oficina de Planeación y Desarrollo, Datos con base a reportes Sistema de Estadísticas Universidad de Nariño

Tabla No. 14: Estudiantes admitidos en pregrado por facultad, periodo 2013 – 2017

Facultad	2013		2014		2015		2016		2017	
	I Periodo	II Periodo	I Periodo	II Periodo	I Periodo	II Periodo	I Periodo	II Periodo	I Periodo	II Periodo
Artes	48	275	38	253	58	255	68	314	57	315
Ciencias Agrícolas	53	109	105	105	166	143	149	156	175	145
Ciencias de la Salud	52	59	48	59	60	75	75	74	91	65
Ciencias Humanas	206	159	215	155	247	152	366	227	419	212
Ciencias Naturales y Exactas	135	108	154	105	184	72	224	148	263	130
Derecho	-	115	-	108	-	133	-	133	-	131
Ciencias Económicas y Administrativas	151	114	155	107	183	148	220	301	232	284
Educación	46	55	53	51	124	75	148	73	165	73
Ingeniería	196	113	239	-	328	-	444	-	458	-
Ingeniería Agroindustrial	49	-	104	-	103	-	156	-	75	-
Ciencias Pecuarias	97	51	103	55	122	82	167	82	166	65
Programas Modalidad Virtual	465	307	45	-	-	-	-	-	-	-
<b>Total</b>	<b>1.498</b>	<b>1.465</b>	<b>1.259</b>	<b>998</b>	<b>1.575</b>	<b>1.135</b>	<b>2.017</b>	<b>1.508</b>	<b>2.101</b>	<b>1.420</b>

Fuente: Oficina de Planeación y Desarrollo, Datos con base a reportes Sistema de Estadísticas Universidad de Nariño

Tabla No. 15: Estudiantes admitidos en pregrado por sedes y extensiones, periodo 2013 – 2017

Sede	2013		2014		2015		2016		2017	
	I Periodo	II Periodo	I Periodo	II Periodo	I Periodo	II Periodo	I Periodo	II Periodo	I Periodo	II Periodo
Pasto	1.498	1.465	1.079	998	1.221	1.135	1.574	1.288	1.750	1.200
Ipiales	-	-	77	-	83	-	172	77	74	78
Tumaco	-	-	103	-	209	-	204	73	195	72
Túquerres	-	-	-	-	62	-	67	70	82	70
<b>Total</b>	<b>1.498</b>	<b>1.465</b>	<b>1.259</b>	<b>998</b>	<b>1.575</b>	<b>1.135</b>	<b>2.017</b>	<b>1.508</b>	<b>2.101</b>	<b>1.420</b>

Fuente: Oficina de Planeación y Desarrollo, Datos con base a reportes Sistema de Estadísticas Universidad de Nariño

Tabla No. 16: Estudiantes admitidos en pregrado, por programa académico y género, primer periodo académico 2013 – 2017

Facultad / Programa	Municipio	2013			2014			2015			2016			2017		
		Masculino	Femenino	Total	Masculino	Femenino	Total	Masculino	Femenino	Total	Masculino	Femenino	Total	Masculino	Femenino	Total
<b>Artes</b>		<b>28</b>	<b>20</b>	<b>48</b>	<b>20</b>	<b>18</b>	<b>38</b>	<b>38</b>	<b>20</b>	<b>58</b>	<b>38</b>	<b>30</b>	<b>68</b>	<b>39</b>	<b>18</b>	<b>57</b>
Licenciatura en Artes Visuales	Pasto	28	20	48	20	18	38	38	20	58	38	30	68	39	18	57
<b>Ciencias Agrícolas</b>		<b>28</b>	<b>25</b>	<b>53</b>	<b>51</b>	<b>54</b>	<b>105</b>	<b>69</b>	<b>97</b>	<b>166</b>	<b>68</b>	<b>81</b>	<b>149</b>	<b>54</b>	<b>121</b>	<b>175</b>
Ingeniería Agroforestal	Pasto	28	25	53	23	30	53	23	33	56	36	39	75	30	61	91
Ingeniería Agroforestal	Tumaco	-	-	-	28	24	52	46	64	110	32	42	74	24	60	84
<b>Ciencias de la Salud</b>		<b>13</b>	<b>39</b>	<b>52</b>	<b>12</b>	<b>36</b>	<b>48</b>	<b>8</b>	<b>52</b>	<b>60</b>	<b>17</b>	<b>58</b>	<b>75</b>	<b>15</b>	<b>76</b>	<b>91</b>
Tecnología en Promoción de la Salud	Pasto	13	39	52	12	36	48	8	52	60	17	58	75	15	76	91
<b>Ciencias Humanas</b>		<b>102</b>	<b>104</b>	<b>206</b>	<b>103</b>	<b>112</b>	<b>215</b>	<b>111</b>	<b>136</b>	<b>247</b>	<b>147</b>	<b>219</b>	<b>366</b>	<b>120</b>	<b>299</b>	<b>419</b>
Licenciatura en Ciencias Sociales	Pasto	20	29	49	28	26	54	34	28	62	39	50	89	30	53	83
Licenciatura en Inglés – Francés	Pasto	25	26	51	26	29	55	27	34	61	27	43	70	24	71	95
Sociología	Pasto	-	-	-	-	-	-	-	-	-	13	32	45	20	65	85
Geografía	Pasto	33	18	51	31	23	54	30	33	63	42	37	79	31	41	72
Psicología	Pasto	24	31	55	18	34	52	20	41	61	26	57	83	15	69	84
<b>Ciencias Exactas y Naturales</b>		<b>83</b>	<b>52</b>	<b>135</b>	<b>93</b>	<b>61</b>	<b>154</b>	<b>108</b>	<b>76</b>	<b>184</b>	<b>114</b>	<b>110</b>	<b>224</b>	<b>108</b>	<b>155</b>	<b>263</b>
Biología	Pasto	23	21	44	29	18	47	29	33	62	38	43	81	34	57	91
Licenciatura en Matemáticas	Pasto	37	11	48	35	18	53	44	17	61	42	32	74	43	46	89
Química	Pasto	23	20	43	29	25	54	35	26	61	34	35	69	32	52	83
<b>Ciencias Económicas y Administrativas</b>		<b>90</b>	<b>61</b>	<b>151</b>	<b>69</b>	<b>86</b>	<b>155</b>	<b>89</b>	<b>94</b>	<b>183</b>	<b>89</b>	<b>131</b>	<b>220</b>	<b>102</b>	<b>130</b>	<b>232</b>
Economía	Pasto	24	23	47	25	28	53	40	21	61	25	41	66	35	37	72
Mercadeo	Pasto	32	18	50	19	29	48	20	41	61	28	50	78	36	44	80
Contaduría Pública	Pasto	34	20	54	25	29	54	29	32	61	36	40	76	31	49	80
<b>Educación</b>		<b>22</b>	<b>24</b>	<b>46</b>	<b>20</b>	<b>33</b>	<b>53</b>	<b>29</b>	<b>95</b>	<b>124</b>	<b>35</b>	<b>113</b>	<b>148</b>	<b>35</b>	<b>130</b>	<b>165</b>
Licenciatura en Lengua Castellana y Literatura	Tumaco	-	-	-	-	-	-	12	50	62	12	64	76	10	65	75
Licenciatura en Educación Básica con Énfasis en Ciencias Naturales Educación Ambiental	Pasto	22	24	46	20	33	53	17	45	62	23	49	72	25	65	90
<b>Ingeniería</b>		<b>162</b>	<b>34</b>	<b>196</b>	<b>197</b>	<b>42</b>	<b>239</b>	<b>247</b>	<b>81</b>	<b>328</b>	<b>322</b>	<b>122</b>	<b>444</b>	<b>303</b>	<b>155</b>	<b>458</b>
Ingeniería Civil	Pasto	84	17	101	45	9	54	45	16	61	49	23	72	58	35	93
Ingeniería Civil	Túquerres	-	-	-	-	-	-	45	17	62	44	23	67	46	36	82
Ingeniería de Sistemas	Pasto	39	9	48	48	4	52	52	11	63	50	15	65	54	17	71
Ingeniería de Sistemas	Ipiales	-	-	-	22	6	28	34	9	43	67	23	90	48	26	74
Ingeniería de Sistemas	Tumaco	-	-	-	32	19	51	23	14	37	36	18	54	20	16	36
Ingeniería Electrónica	Pasto	39	8	47	50	4	54	48	14	62	76	20	96	77	25	102
<b>Ingeniería Agroindustrial</b>		<b>27</b>	<b>22</b>	<b>49</b>	<b>63</b>	<b>41</b>	<b>104</b>	<b>64</b>	<b>39</b>	<b>103</b>	<b>79</b>	<b>77</b>	<b>156</b>	<b>29</b>	<b>46</b>	<b>75</b>



UDENAR EN CIFRAS, ANUARIO 2017

Facultad / Programa	Municipio	2013			2014			2015			2016			2017		
		Masculino	Femenino	Total	Masculino	Femenino	Total	Masculino	Femenino	Total	Masculino	Femenino	Total	Masculino	Femenino	Total
Ingeniería Agroindustrial	Pasto	27	22	49	31	24	55	39	24	63	34	40	74	29	46	75
Ingeniería Agroindustrial	Ipiales	-	-	-	32	17	49	25	15	40	45	37	82			
<b>Ciencias Pecuarias</b>		<b>53</b>	<b>44</b>	<b>97</b>	<b>40</b>	<b>63</b>	<b>103</b>	<b>61</b>	<b>61</b>	<b>122</b>	<b>73</b>	<b>94</b>	<b>167</b>	<b>67</b>	<b>99</b>	<b>166</b>
Zootecnia	Pasto	26	20	46	20	34	54	34	28	62	43	39	82	37	46	83
Medicina Veterinaria	Pasto	27	24	51	20	29	49	27	33	60	30	55	85	30	53	83
<b>Programas Modalidad Virtual</b>		<b>284</b>	<b>181</b>	<b>465</b>	<b>25</b>	<b>20</b>	<b>45</b>	-	-	-	-	-	-	-	-	-
Técnica Profesional en Guianza Turística		-	-	-	4	5	9	-	-	-	-	-	-	-	-	-
Técnica Profesional en Producción de Cacao		-	-	-	3	1	4	-	-	-	-	-	-	-	-	-
Técnica Profesional en Agroindustria Alimentaria.		284	181	465	18	14	32	-	-	-	-	-	-	-	-	-
<b>Total por Género</b>		<b>892</b>	<b>606</b>	<b>1.498</b>	<b>693</b>	<b>566</b>	<b>1.259</b>	<b>824</b>	<b>751</b>	<b>1.575</b>	<b>982</b>	<b>1.035</b>	<b>2.017</b>	<b>872</b>	<b>1.229</b>	<b>2.101</b>
<b>Porcentaje</b>		<b>59,55%</b>	<b>40,45%</b>		<b>55,04%</b>	<b>44,96%</b>		<b>52,32%</b>	<b>47,68%</b>		<b>48,69%</b>	<b>51,31%</b>		<b>41,50%</b>	<b>58,50%</b>	

Fuente: Oficina de Planeación y Desarrollo, Datos con base a reportes Sistema de Estadísticas Universidad de Nariño

Gráfico No. 4: Porcentaje de Estudiantes admitidos por género, primer periodo académico 2013 – 2017

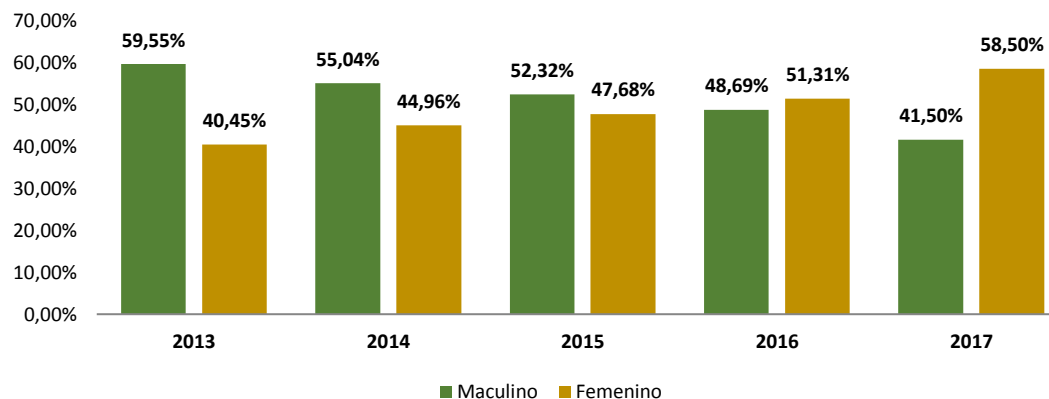


Tabla No. 17: Estudiantes admitidos en pregrado, por programa académico y género, segundo periodo académico 2013 – 2017

Facultad / Programa	Municipio	2013			2014			2015			2016			2017		
		Masculino	Femenino	Total	Masculino	Femenino	Total	Masculino	Femenino	Total	Masculino	Femenino	Total	Masculino	Femenino	Total
<b>Artes</b>		<b>199</b>	<b>76</b>	<b>275</b>	<b>192</b>	<b>61</b>	<b>253</b>	<b>164</b>	<b>91</b>	<b>255</b>	<b>212</b>	<b>102</b>	<b>314</b>	<b>184</b>	<b>131</b>	<b>315</b>
Artes Visuales	Pasto	29	15	44	35	16	51	-	-	-	36	27	63	30	30	60
Diseño Industrial	Pasto	33	22	55	34	15	49	37	29	66	49	25	74	44	22	66
Diseño Gráfico y Multimedial	Pasto	36	21	57	42	9	51	-	-	-	-	-	-	-	-	-
Diseño Gráfico	Pasto	-	-	-	-	-	-	46	20	66	37	20	57	35	32	67
Licenciatura en Música	Pasto	47	12	59	40	9	49	34	25	59	38	14	52	33	27	60
Arquitectura	Pasto	54	6	60	41	12	53	47	17	64	52	16	68	42	20	62
<b>Ciencias Agrícolas</b>		<b>55</b>	<b>54</b>	<b>109</b>	<b>62</b>	<b>43</b>	<b>105</b>	<b>82</b>	<b>61</b>	<b>143</b>	<b>69</b>	<b>87</b>	<b>156</b>	<b>64</b>	<b>81</b>	<b>145</b>
Ingeniería Agronómica	Pasto	27	26	53	29	22	51	41	35	76	35	38	73	36	36	72
Ingeniería Ambiental	Pasto	28	28	56	33	21	54	41	26	67	34	49	83	28	45	73
<b>Ciencias de la Salud</b>		<b>35</b>	<b>24</b>	<b>59</b>	<b>27</b>	<b>32</b>	<b>59</b>	<b>27</b>	<b>48</b>	<b>75</b>	<b>30</b>	<b>44</b>	<b>74</b>	<b>21</b>	<b>44</b>	<b>65</b>
Medicina	Pasto	35	24	59	27	32	59	27	48	75	30	44	74	21	44	65
<b>Ciencias Humanas</b>		<b>68</b>	<b>91</b>	<b>159</b>	<b>62</b>	<b>93</b>	<b>155</b>	<b>59</b>	<b>93</b>	<b>152</b>	<b>84</b>	<b>143</b>	<b>227</b>	<b>61</b>	<b>151</b>	<b>212</b>
Licenciatura en Filosofía y Letras	Pasto	26	27	53	22	31	53	30	47	77	39	41	80	30	46	76
Licenciatura en Educación Básica, Humanidades, Lengua Castellana e Inglés	Pasto	19	32	51	17	33	50	29	46	75	31	43	74	20	44	64
Sociología	Pasto	23	32	55	23	29	52	-	-	-	-	-	-	-	-	-
Sociología	Tumaco	-	-	-	-	-	-	-	-	-	14	59	73	11	61	72
<b>Ciencias Exactas y Naturales</b>		<b>84</b>	<b>24</b>	<b>108</b>	<b>74</b>	<b>31</b>	<b>105</b>	<b>53</b>	<b>19</b>	<b>72</b>	<b>104</b>	<b>44</b>	<b>148</b>	<b>50</b>	<b>50</b>	<b>130</b>
Física	Pasto	44	13	57	44	11	55	-	-	-	57	22	79	36	30	66
Licenciatura en Informática	Pasto	40	11	51	30	20	50	53	19	72	47	22	69	44	20	64
<b>Derecho</b>		<b>72</b>	<b>43</b>	<b>115</b>	<b>52</b>	<b>56</b>	<b>108</b>	<b>52</b>	<b>81</b>	<b>133</b>	<b>55</b>	<b>78</b>	<b>133</b>	<b>49</b>	<b>82</b>	<b>131</b>
Derecho	Pasto	72	43	115	52	56	108	52	81	133	55	78	133	49	82	131
<b>Ciencias Económicas y Administrativas</b>		<b>63</b>	<b>51</b>	<b>114</b>	<b>56</b>	<b>51</b>	<b>107</b>	<b>72</b>	<b>76</b>	<b>148</b>	<b>128</b>	<b>173</b>	<b>301</b>	<b>105</b>	<b>179</b>	<b>284</b>
Economía	Túquerres	-	-	-	-	-	-	-	-	-	22	48	70	18	52	70
Administración de Empresas	Pasto	32	26	58	31	22	53	34	34	68	34	44	78	24	43	67
Administración de Empresas	Ipiales	-	-	-	-	-	-	-	-	-	34	43	77	32	46	78
Administración de Empresas	Túquerres	-	-	-	-	-	-	-	-	-	-	-	-	-	-	-
Comercio Internacional	Pasto	31	25	56	25	29	54	38	42	80	38	38	76	31	38	69
Comercio Internacional	Ipiales	-	-	-	-	-	-	-	-	-	-	-	-	-	-	-
<b>Educación</b>		<b>14</b>	<b>41</b>	<b>55</b>	<b>19</b>	<b>32</b>	<b>51</b>	<b>17</b>	<b>58</b>	<b>75</b>	<b>21</b>	<b>52</b>	<b>73</b>	<b>15</b>	<b>58</b>	<b>73</b>
Licenciatura en Lengua Castellana y Literatura	Pasto	14	41	55	19	32	51	17	58	75	21	52	73	15	58	73

UDENAR EN CIFRAS, ANUARIO 2017

Facultad / Programa	Municipio	2013			2014			2015			2016			2017		
		Masculino	Femenino	Total	Masculino	Femenino	Total	Masculino	Femenino	Total	Masculino	Femenino	Total	Masculino	Femenino	Total
Licenciatura en Lengua Castellana y Literatura	Tumaco	-	-	-	-	-	-	-	-	-	-	-	-	-	-	-
<b>Ingeniería</b>		<b>90</b>	<b>23</b>	<b>113</b>	-	-	-	-	-	-	-	-	-	-	-	-
Ingeniería Civil	Pasto	48	13	61	-	-	-	-	-	-	-	-	-	-	-	-
Tecnología en Computación	Pasto	42	10	52	-	-	-	-	-	-	-	-	-	-	-	-
<b>Ciencias Pecuarias</b>		<b>34</b>	<b>17</b>	<b>51</b>	<b>19</b>	<b>36</b>	<b>55</b>	<b>43</b>	<b>39</b>	<b>82</b>	<b>35</b>	<b>47</b>	<b>82</b>	<b>30</b>	<b>35</b>	<b>65</b>
Ingeniería Producción Acuícola	Pasto	34	17	51	19	36	55	43	39	82	35	47	82	30	35	65
<b>Programas Modalidad Virtual</b>		<b>170</b>	<b>137</b>	<b>307</b>	-	-	-	-	-	-	-	-	-	-	-	-
Técnica Profesional en Agroindustria Alimentaria.		170	137	307	-	-	-	-	-	-	-	-	-	-	-	-
<b>Total por Género</b>		<b>884</b>	<b>581</b>	<b>1.465</b>	<b>563</b>	<b>435</b>	<b>998</b>	<b>569</b>	<b>566</b>	<b>1.135</b>	<b>738</b>	<b>770</b>	<b>1.508</b>	<b>609</b>	<b>811</b>	<b>1.420</b>
<b>Porcentaje</b>		<b>60.34%</b>	<b>39.66%</b>		<b>56.41%</b>	<b>43.59%</b>		<b>50.13%</b>	<b>49.87%</b>		<b>48.94%</b>	<b>51,06%</b>		<b>42.89%</b>	<b>57.11%</b>	

Fuente: Oficina de Planeación y Desarrollo, Datos con base a reportes Sistema de Estadísticas Universidad de Nariño

Gráfico No. 5: Porcentaje de Estudiantes admitidos por género, segundo periodo académico 2013 – 2017

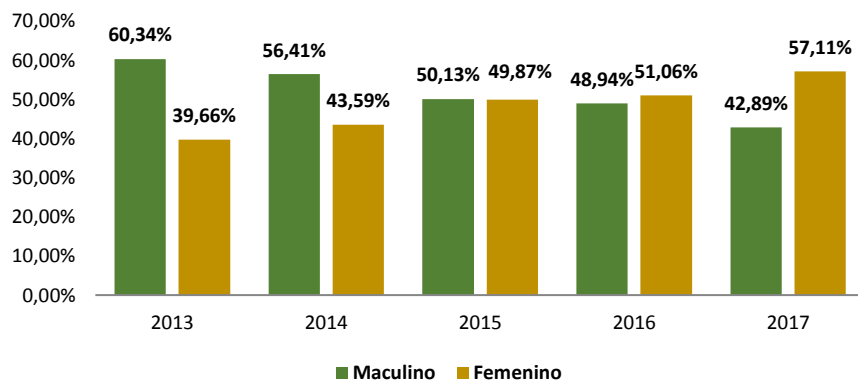
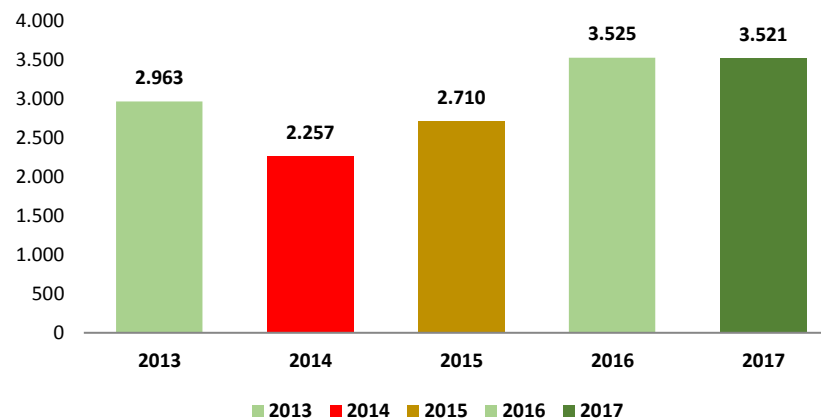


Gráfico No. 6: Total estudiantes admitidos, periodo 2013 - 2017



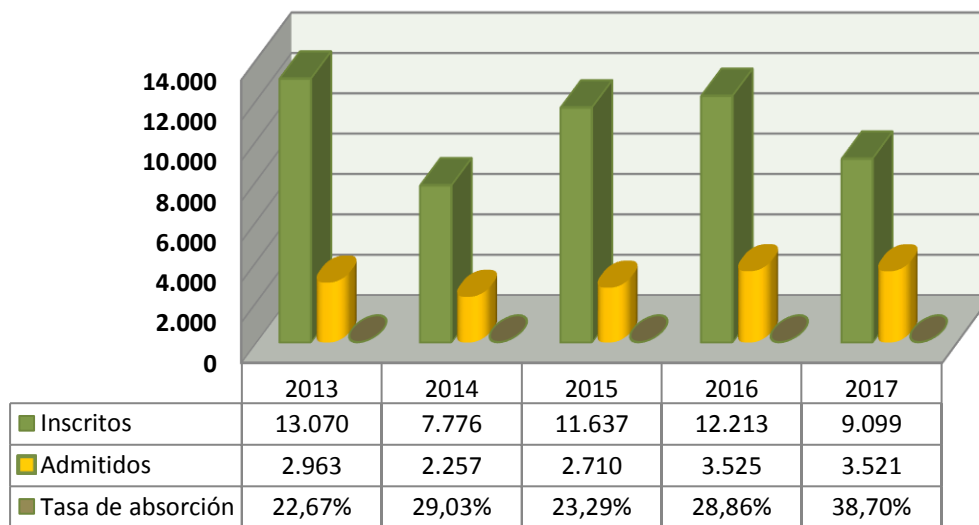
**Tabla No. 18: Tasa de absorción inscritos y admitidos en pregrado, primer periodo académico 2013 - 2017**

	2013-1	2014-1	2015-1	2016-1	2017-1
Inscritos	7.074	4.354	6.744	7.018	4.943
Admitidos	1.498	1.259	1.575	2.017	2.101
<b>Tasa de absorción</b>	<b>21,18%</b>	<b>28,92%</b>	<b>23,35%</b>	<b>28,74%</b>	<b>42,50%</b>

**Tabla No. 19: Tasa de absorción<sup>1</sup> inscritos y admitidos en pregrado, segundo periodo académico 2013 - 2017**

	2013-2	2014-2	2015-2	2016-2	2017-2
Inscritos	5.996	3.422	4.893	5.195	4.156
Admitidos	1.465	998	1.135	1.508	1.420
<b>Tasa de absorción</b>	<b>24,43%</b>	<b>29,16%</b>	<b>23,20%</b>	<b>29,03%</b>	<b>34,17%</b>

**Gráfico No. 7: Aspirantes inscritos y admitidos en pregrado, periodo 2013 - 2017**

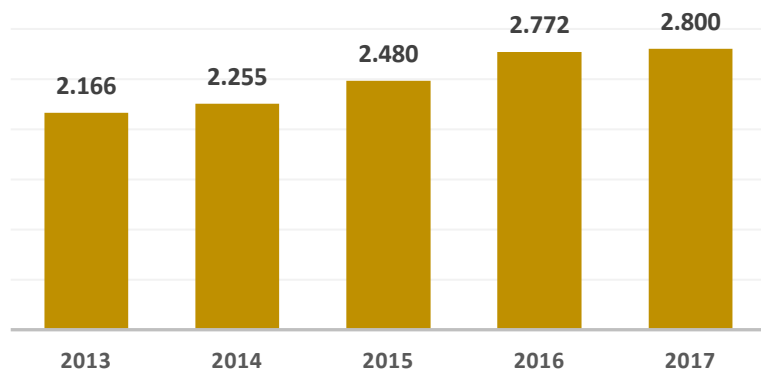


Fuente: Oficina de Planeación y Desarrollo

<sup>1</sup> Es un indicador que permite medir la relación entre aspirantes inscritos y admitidos, para el período 2013 – 2017, fue en promedio de 28,51%.

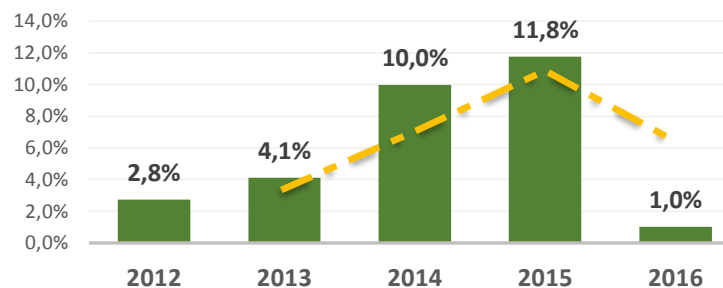
**MATRICULADOS A PRIMER CURSO**

**Gráfico No. 8: Número total estudiantes matriculados a primer curso, periodo 2013 -2017**



Fuente: Oficina de Planeación y Desarrollo

**Gráfico No. 9: Variación porcentual estudiantes matriculados a primer curso, periodo 2013 - 2017**



Fuente: Oficina de Planeación y Desarrollo

**Tabla No. 20: Estudiantes matriculados en pregrado a primer curso, periodo 2013 – 2017**

Facultad / Programa	Municipio	2013		2014		2015		2016		2017	
		I Periodo	II Periodo	I Periodo	II Periodo	I Periodo	II Periodo	I Periodo	II Periodo	I Periodo	II Periodo
<b>Artes</b>		<b>48</b>	<b>281</b>	<b>38</b>	<b>253</b>	<b>58</b>	<b>232</b>	<b>60</b>	<b>271</b>	<b>52</b>	<b>278</b>
Artes Visuales	Pasto	-	46	-	51	-	-	-	54	-	48
Licenciatura en Artes Visuales	Pasto	48	-	38	-	58	-	60	-	52	-
Diseño Industrial	Pasto	-	57	-	49	-	60	-	59	-	55
Diseño Gráfico y Multimedial	Pasto	-	58	-	51	-	-	-	-	-	-
Diseño Gráfico	Pasto	-	-	-	-	-	59	-	47	-	61
Licenciatura en Música	Pasto	-	60	-	49	-	53	-	50	-	54
Arquitectura	Pasto	-	60	-	53	-	60	-	61	-	60
<b>Ciencias Agrícolas</b>		<b>53</b>	<b>112</b>	<b>105</b>	<b>106</b>	<b>115</b>	<b>117</b>	<b>119</b>	<b>121</b>	<b>107</b>	<b>116</b>
Ingeniería Agronómica	Pasto	-	55	-	51	-	58	-	60	-	59
Ingeniería Agroforestal	Pasto	53	-	53	-	56	-	57	-	51	-
Ingeniería Agroforestal	Tumaco	-	-	52	-	59	-	62	-	56	-
Ingeniería Ambiental	Pasto	-	57	-	55	-	59	-	61	-	57
<b>Ciencias de la Salud</b>		<b>52</b>	<b>60</b>	<b>48</b>	<b>59</b>	<b>60</b>	<b>63</b>	<b>60</b>	<b>60</b>	<b>49</b>	<b>58</b>
Tecnología en Promoción de la Salud	Pasto	52	-	48	-	60	-	60	-	49	-

**UDENAR EN CIFRAS, ANUARIO 2017**

Facultad / Programa	Municipio	2013		2014		2015		2016		2017	
		I Periodo	II Periodo	I Periodo	II Periodo	I Periodo	II Periodo	I Periodo	II Periodo	I Periodo	II Periodo
Medicina	Pasto	-	60	-	59	-	63	-	60	-	58
<b>Ciencias Humanas</b>		<b>206</b>	<b>165</b>	<b>215</b>	<b>155</b>	<b>247</b>	<b>121</b>	<b>268</b>	<b>182</b>	<b>299</b>	<b>180</b>
Licenciatura en Filosofía y Letras	Pasto	-	53	-	53	-	60	-	61	-	59
Licenciatura en Educación Básica, Humanidades, Lengua Castellana e Inglés	Pasto	-	55	-	50	-	61	-	60	-	61
Licenciatura en Ciencias Sociales	Pasto	49	-	54	-	62	-	60	-	58	-
Licenciatura en Inglés – Francés	Pasto	51	-	55	-	61	-	57	-	60	-
Sociología	Pasto	-	57	-	52	-	-	37	-	60	-
Sociología	Tumaco	-	-	-	-	-	-	-	61	-	60
Geografía	Pasto	51	-	54	-	63	-	57	-	59	-
Psicología	Pasto	55	-	52	-	61	-	57	-	62	-
<b>Ciencias Exactas y Naturales</b>		<b>135</b>	<b>110</b>	<b>154</b>	<b>105</b>	<b>185</b>	<b>59</b>	<b>166</b>	<b>118</b>	<b>167</b>	<b>110</b>
Biología	Pasto	44	-	47	-	62	-	51	-	54	-
Física	Pasto	-	58	-	55	-	-	-	59	-	54
Licenciatura en Matemáticas	Pasto	48	-	53	-	61	-	61	-	59	-
Licenciatura en Informática	Pasto	-	52	-	50	-	59	-	59	-	56
Química	Pasto	43	-	54	-	62	-	54	-	54	-
<b>Derecho</b>		<b>-</b>	<b>118</b>	<b>-</b>	<b>108</b>	<b>-</b>	<b>124</b>	<b>-</b>	<b>124</b>	<b>-</b>	<b>115</b>
Derecho	Pasto	-	118	-	108	-	124	-	124	-	115
<b>Ciencias Económicas y Administrativas</b>		<b>151</b>	<b>114</b>	<b>155</b>	<b>107</b>	<b>183</b>	<b>120</b>	<b>182</b>	<b>236</b>	<b>180</b>	<b>332</b>
Economía	Pasto	47	-	53	-	61	-	59	-	61	-
Economía	Túquerres	-	-	-	-	-	-	-	60	-	56
Administración de Empresas	Pasto	-	57	-	53	-	58	-	60	-	57
Administración de Empresas	Ipiales	-	-	-	-	-	-	-	53	-	52
Administración de Empresas	Túquerres	-	-	-	-	-	-	-	-	-	56
Comercio Internacional	Pasto	-	57	-	54	-	62	-	63	-	59
Comercio Internacional	Ipiales	-	-	-	-	-	-	-	-	-	52
Mercadeo	Pasto	50	-	48	-	61	-	62	-	58	-
Contaduría Pública	Pasto	54	-	54	-	61	-	61	-	61	-
<b>Educación</b>		<b>46</b>	<b>57</b>	<b>53</b>	<b>51</b>	<b>124</b>	<b>60</b>	<b>120</b>	<b>58</b>	<b>110</b>	<b>57</b>
Licenciatura en Lengua Castellana y Literatura	Pasto	-	57	-	51	-	60	-	58	-	57
Licenciatura en Lengua Castellana y Literatura	Tumaco	-	-	-	-	62	-	62	-	52	-
Licenciatura en Educación Básica con Énfasis en Ciencias Naturales Educación Ambiental	Pasto	4-6	-	53	-	62	-	58	-	58	-
<b>Ingeniería</b>		<b>196</b>	<b>56</b>	<b>238</b>	<b>-</b>	<b>328</b>	<b>-</b>	<b>323</b>	<b>-</b>	<b>323</b>	<b>-</b>

**UDENAR EN CIFRAS, ANUARIO 2017**

Facultad / Programa	Municipio	2013		2014		2015		2016		2017	
		I Periodo	II Periodo	I Periodo	II Periodo	I Periodo	II Periodo	I Periodo	II Periodo	I Periodo	II Periodo
Ingeniería Civil	Pasto	52	-	54	-	61	-	63	-	56	-
Ingeniería Civil	Tuquerres	49	-	-	-	62	-	59	-	63	-
Ingeniería de Sistemas	Pasto	48	-	52	-	63	-	58	-	58	-
Ingeniería de Sistemas	Ipiales	-	-	28	-	43	-	48	-	57	-
Ingeniería de Sistemas	Tumaco	-	-	50	-	37	-	36	-	30	-
Ingeniería Electrónica	Pasto	47	-	54	-	62	-	59	-	59	-
Tecnología en Computación	Pasto	-	56	-	-	-	-	-	-	-	-
<b>Ingeniería Agroindustrial</b>		<b>49</b>	<b>-</b>	<b>102</b>	<b>-</b>	<b>103</b>	<b>-</b>	<b>123</b>	<b>-</b>	<b>88</b>	<b>-</b>
Ingeniería Agroindustrial	Pasto	49	-	55	-	63	-	62	-	57	-
Ingeniería Agroindustrial	Ipiales	-	-	47	-	40	-	61	-	31	-
<b>Ciencias Pecuarias</b>		<b>97</b>	<b>53</b>	<b>103</b>	<b>55</b>	<b>122</b>	<b>59</b>	<b>122</b>	<b>59</b>	<b>123</b>	<b>56</b>
Zootecnia	Pasto	46	-	54	-	62	-	61	-	66	-
Medicina Veterinaria	Pasto	51	-	49	-	60	-	61	-	57	-
Ingeniería Producción Acuícola	Pasto	-	53	-	55	-	59	-	59	-	56
<b>Programas Modalidad Virtual</b>		<b>-</b>	<b>7</b>	<b>45</b>	<b>-</b>	<b>-</b>	<b>-</b>	<b>-</b>	<b>-</b>	<b>-</b>	<b>-</b>
Técnica Profesional en Guianza Turística		-	-	9	-	-	-	-	-	-	-
Técnica Profesional en Producción de Cacao		-	-	4	-	-	-	-	-	-	-
Técnica Profesional en Agroindustria Alimentaria.		-	7	32	-	-	-	-	-	-	-
<b>Total</b>		<b>1.033</b>	<b>1.133</b>	<b>1.256</b>	<b>999</b>	<b>1.525</b>	<b>955</b>	<b>1.543</b>	<b>1.229</b>	<b>1.498</b>	<b>1.302</b>

Fuente: Oficina de Planeación y Desarrollo, Datos con base a reportes Sistema de Estadísticas Universidad de Nariño



## MATRICULADOS

Tabla No. 21: Estudiantes matriculados en pregrado, por nivel de formación, periodo 2013 – 2017

Nivel de Formación	2013		2014		2015		2016		2017	
	I Periodo	II Periodo	I Periodo	II Periodo	I Periodo	II Periodo	I Periodo	II Periodo	I Periodo	II Periodo
Profesional	10.092	10.104	10.275	10.254	10.782	10.647	10.920	11.169	11.531	11.667
Tecnológicos	226	251	249	228	262	209	256	199	200	156
Técnicos	128	115	108	114	117	96	109	45	2	4
<b>Total</b>	<b>10.446</b>	<b>10.470</b>	<b>10.632</b>	<b>10.596</b>	<b>11.161</b>	<b>10.952</b>	<b>11.285</b>	<b>11.413</b>	<b>11.733</b>	<b>11.827</b>

Fuente: Oficina de Planeación y Desarrollo, Datos con base a reportes Sistema de Estadísticas Universidad de Nariño

Tabla No. 22: Estudiantes matriculados en pregrado, por facultad, periodo 2013 – 2017

Facultad	2013		2014		2015		2016		2017	
	I Periodo	II Periodo	I Periodo	II Periodo	I Periodo	II Periodo	I Periodo	II Periodo	I Periodo	II Periodo
Artes	1.541	1.625	1.540	1.638	1.552	1.733	1.487	1.668	1.554	1.705
Ciencias Agrícolas	584	619	661	704	746	891	968	971	933	978
Ciencias de la Salud	360	387	396	411	456	451	492	475	477	491
Ciencias Humanas	1.585	1.580	1.639	1.684	1.786	1.724	1.826	1.805	1.947	1.930
Ciencias Naturales y Exactas	844	811	837	812	906	821	916	885	918	891
Derecho	628	705	678	698	672	763	661	806	765	812
Ciencias Económicas y Administrativas	1.595	1.551	1.542	1.533	1.556	1.452	1.437	1.596	1.568	1.739
Educación	639	651	636	589	642	675	724	709	775	760
Ingeniería	1.412	1.386	1.472	1.360	1.562	1.385	1.568	1.385	1.598	1.422
Ingeniería Agroindustrial	456	409	472	416	455	397	511	423	480	406
Ciencias Pecuarias	674	631	651	637	711	660	695	690	718	693
Programas Modalidad Virtual	128	115	108	114	117	-	-	-	-	-
<b>Total</b>	<b>10.446</b>	<b>10.470</b>	<b>10.632</b>	<b>10.596</b>	<b>11.161</b>	<b>10.952</b>	<b>11.285</b>	<b>11.413</b>	<b>11.733</b>	<b>11.827</b>

Fuente: Oficina de Planeación y Desarrollo, Datos con base a reportes Sistema de Estadísticas Universidad de Nariño

Tabla No. 23: Estudiantes matriculados en pregrado, por sede y municipios, periodo 2013 – 2017

Sede	2013		2014		2015		2016		2017	
	I Periodo	II Periodo	I Periodo	II Periodo	I Periodo	II Periodo	I Periodo	II Periodo	I Periodo	II Periodo
Pasto	10.141	10.148	10.136	10.187	10.515	10.400	10.452	10.491	10.628	10.545
Ipiales	81	52	131	104	177	137	206	209	269	327
Tumaco	175	166	263	211	355	359	515	542	656	670
Túquerres	49	104	102	94	114	56	112	171	180	285
<b>Total</b>	<b>10.446</b>	<b>10.470</b>	<b>10.632</b>	<b>10.596</b>	<b>11.161</b>	<b>10.952</b>	<b>11.285</b>	<b>11.413</b>	<b>11.733</b>	<b>11.827</b>

Fuente: Oficina de Planeación y Desarrollo, Datos con base a reportes Sistema de Estadísticas Universidad de Nariño

Tabla No. 24: Estudiantes matriculados en pregrado, por programa y género, primer periodo académico 2013- 2017

Facultad / Programa	Municipio	2013			2014			2015			2016			2017		
		Masculino	Femenino	Total	Masculino	Femenino	Total	Masculino	Femenino	Total	Masculino	Femenino	Total	Masculino	Femenino	Total
<b>Artes</b>		<b>1.123</b>	<b>418</b>	<b>1.541</b>	<b>1.113</b>	<b>427</b>	<b>1.540</b>	<b>1.149</b>	<b>403</b>	<b>1.552</b>	<b>1.061</b>	<b>426</b>	<b>1.487</b>	<b>1.098</b>	<b>456</b>	<b>1.554</b>
Artes Visuales	Pasto	148	64	212	151	64	215	159	68	227	111	56	167	127	74	201
Licenciatura en Artes Visuales	Pasto	108	66	174	101	70	171	118	75	193	117	79	196	135	83	218
Diseño Industrial	Pasto	181	75	256	164	83	247	151	71	222	145	79	224	147	81	228
Diseño Gráfico y Multimedial	Pasto	185	93	278	190	97	287	199	83	282	-	-	-	-	-	-
Diseño Gráfico	Pasto	-	-	-	-	-	-	-	-	-	198	87	285	191	81	272
Licenciatura en Música	Pasto	260	59	319	249	48	297	263	51	314	222	62	284	237	74	311
Arquitectura	Pasto	241	61	302	258	65	323	259	55	314	268	63	331	261	63	324
<b>Ciencias Agrícolas</b>		<b>330</b>	<b>254</b>	<b>584</b>	<b>343</b>	<b>318</b>	<b>661</b>	<b>375</b>	<b>371</b>	<b>746</b>	<b>483</b>	<b>485</b>	<b>968</b>	<b>430</b>	<b>503</b>	<b>933</b>
Ingeniería Agronómica	Pasto	141	88	229	130	95	225	115	87	202	128	101	229	131	110	241
Ingeniería Agroforestal	Pasto	141	107	248	123	118	241	127	129	256	125	143	268	109	143	252
Ingeniería Agroforestal	Tumaco	18	16	34	43	38	81	60	69	129	84	99	183	88	126	214
Ingeniería Ambiental	Pasto	30	43	73	47	67	114	73	86	159	94	104	198	102	124	226
Técnica Profesional en Producción de Palma de Aceite	Pasto	-	-	-	-	-	-	-	-	-	1	-	1	-	-	-
Técnica profesional en Cultivo de Cafés Especiales	Pasto	-	-	-	-	-	-	-	-	-	43	33	76	-	-	-
Tecnología en Gestión de Plantaciones de Palma de Aceite	Pasto	-	-	-	-	-	-	-	-	-	8	5	13	-	-	-
<b>Ciencias de la Salud</b>		<b>150</b>	<b>210</b>	<b>360</b>	<b>165</b>	<b>231</b>	<b>396</b>	<b>176</b>	<b>280</b>	<b>456</b>	<b>183</b>	<b>309</b>	<b>492</b>	<b>168</b>	<b>309</b>	<b>477</b>
Tecnología en Promoción de la Salud	Pasto	32	92	124	36	111	147	39	147	186	41	156	197	34	152	186
Medicina	Pasto	118	118	236	129	120	249	137	133	270	142	153	295	134	157	291
<b>Ciencias Humanas</b>		<b>682</b>	<b>903</b>	<b>1.585</b>	<b>695</b>	<b>944</b>	<b>1.639</b>	<b>754</b>	<b>1.032</b>	<b>1.786</b>	<b>757</b>	<b>1.069</b>	<b>1.826</b>	<b>756</b>	<b>1.191</b>	<b>1.947</b>
Licenciatura en Filosofía y Letras	Pasto	93	85	178	98	97	195	111	120	231	114	127	241	108	130	238
Licenciatura en Educación Básica, Humanidades, Lengua Castellana e Ingles	Pasto	91	129	220	89	141	230	94	148	242	96	162	258	93	159	252
Licenciatura en Ciencias Sociales	Pasto	94	109	203	94	112	206	101	117	218	110	138	248	103	148	251
Licenciatura en Inglés – Francés	Pasto	98	122	220	107	131	238	116	141	257	123	152	275	110	166	276
Sociología	Pasto	83	146	229	92	143	235	93	160	253	84	144	228	93	154	247
Sociología	Tumaco	-	-	-	-	-	-	-	-	-	-	-	-	9	46	55
Geografía	Pasto	127	99	226	123	108	231	145	128	273	138	124	262	148	145	293
Psicología	Pasto	96	213	309	92	212	304	94	218	312	92	222	314	92	243	335
<b>Ciencias Exactas y Naturales</b>		<b>512</b>	<b>332</b>	<b>844</b>	<b>502</b>	<b>335</b>	<b>837</b>	<b>555</b>	<b>351</b>	<b>906</b>	<b>552</b>	<b>364</b>	<b>916</b>	<b>526</b>	<b>392</b>	<b>918</b>
Biología	Pasto	68	72	140	66	73	139	77	80	157	77	90	167	75	89	164
Física	Pasto	85	15	100	83	16	99	93	20	113	75	18	93	77	19	96

UDENAR EN CIFRAS, ANUARIO 2017

Facultad / Programa	Municipio	2013			2014			2015			2016			2017		
		Masculino	Femenino	Total	Masculino	Femenino	Total	Masculino	Femenino	Total	Masculino	Femenino	Total	Masculino	Femenino	Total
Licenciatura en Matemáticas	Pasto	108	63	171	99	70	169	110	62	172	107	78	185	105	94	199
Licenciatura en Informática	Pasto	165	94	259	160	87	247	165	90	255	189	79	268	174	89	263
Química	Pasto	86	88	174	94	89	183	110	99	209	104	99	203	95	101	196
<b>Derecho</b>		<b>329</b>	<b>299</b>	<b>628</b>	<b>364</b>	<b>314</b>	<b>678</b>	<b>345</b>	<b>327</b>	<b>672</b>	<b>326</b>	<b>335</b>	<b>661</b>	<b>371</b>	<b>394</b>	<b>765</b>
Derecho	Pasto	329	299	628	364	314	678	345	327	672	326	335	661	371	394	765
<b>Ciencias Económicas y Administrativas</b>		<b>761</b>	<b>834</b>	<b>1.595</b>	<b>746</b>	<b>796</b>	<b>1.542</b>	<b>757</b>	<b>799</b>	<b>1.556</b>	<b>686</b>	<b>751</b>	<b>1.437</b>	<b>735</b>	<b>833</b>	<b>1.568</b>
Economía	Pasto	203	216	419	202	210	412	186	173	359	162	177	339	155	160	315
Economía	Túquerres	-	-	-	-	-	-	-	-	-	-	-	-	18	37	55
Administración de Empresas	Pasto	253	281	534	253	250	503	242	239	481	172	153	325	156	149	305
Administración de Empresas	Ipiales	11	13	24	-	-	-	-	-	-	-	-	-	18	26	44
Administración de Empresas	Tumaco	13	4	17	-	-	-	-	-	-	-	-	-	-	-	-
Comercio Internacional	Pasto	50	59	109	69	77	146	89	99	188	93	120	213	108	117	225
Comercio Internacional y Mercadeo	Pasto	101	158	259	74	110	184	53	74	127	38	39	77	33	33	66
Mercadeo	Pasto	55	36	91	59	59	118	74	94	168	87	123	210	103	147	250
Contaduría Pública	Pasto	75	67	142	89	90	179	113	120	233	134	139	273	144	164	308
<b>Educación</b>		<b>239</b>	<b>400</b>	<b>639</b>	<b>215</b>	<b>421</b>	<b>636</b>	<b>202</b>	<b>440</b>	<b>642</b>	<b>220</b>	<b>504</b>	<b>724</b>	<b>212</b>	<b>563</b>	<b>775</b>
Licenciatura en Lengua Castellana y Literatura	Pasto	106	165	271	98	166	264	89	183	272	77	170	247	77	188	265
Licenciatura en Lengua Castellana y Literatura	Tumaco	12	31	43	6	32	38	16	78	94	26	120	146	32	160	192
Licenciatura en Educación Básica con Énfasis en Ciencias Naturales Educación Ambiental	Pasto	110	166	276	99	168	267	89	154	243	100	159	259	87	160	247
Licenciatura en Educación Básica con Énfasis en Ciencias Naturales Educación Ambiental	Tumaco	11	38	49	12	55	67	8	25	33	17	55	72	16	55	71
<b>Ingeniería</b>		<b>1.153</b>	<b>259</b>	<b>1.412</b>	<b>1.205</b>	<b>267</b>	<b>1.472</b>	<b>1.257</b>	<b>305</b>	<b>1.562</b>	<b>1.238</b>	<b>330</b>	<b>1.568</b>	<b>1.212</b>	<b>386</b>	<b>1.598</b>
Ingeniería Civil	Pasto	374	91	465	369	84	453	399	99	498	415	107	522	412	122	534
Ingeniería Civil	Túquerres	41	8	49	81	21	102	86	28	114	76	36	112	72	53	125
Ingeniería de Sistemas	Pasto	295	79	374	281	63	344	286	59	345	282	54	336	278	56	334
Ingeniería de Sistemas	Ipiales	28	4	32	47	10	57	69	16	85	97	25	122	110	40	150
Ingeniería de Sistemas	Tumaco	20	12	32	49	28	77	62	37	99	73	41	114	72	52	124
Ingeniería Electrónica	Pasto	304	54	358	289	48	337	290	55	345	258	58	316	254	63	317
Tecnología en Computación	Pasto	91	11	102	89	13	102	65	11	76	37	9	46	14		14
<b>Ingeniería Agroindustrial</b>		<b>266</b>	<b>190</b>	<b>456</b>	<b>268</b>	<b>204</b>	<b>472</b>	<b>265</b>	<b>190</b>	<b>455</b>	<b>280</b>	<b>231</b>	<b>511</b>	<b>248</b>	<b>232</b>	<b>480</b>
Ingeniería Agroindustrial	Pasto	252	179	431	223	175	398	214	149	363	218	177	395	213	190	403
Ingeniería Agroindustrial	Ipiales	14	11	25	45	29	74	51	41	92	41	43	84	33	42	75

UDENAR EN CIFRAS, ANUARIO 2017

Facultad / Programa	Municipio	2013			2014			2015			2016			2017		
		Masculino	Femenino	Total	Masculino	Femenino	Total	Masculino	Femenino	Total	Masculino	Femenino	Total	Masculino	Femenino	Total
Técnica Profesional en Agroindustria Alimentaria.	Pasto	-	-	-	-	-	-	-	-	-	21	11	32	2	-	2
<b>Ciencias Pecuarias</b>		<b>359</b>	<b>315</b>	<b>674</b>	<b>324</b>	<b>327</b>	<b>651</b>	<b>360</b>	<b>351</b>	<b>711</b>	<b>331</b>	<b>364</b>	<b>695</b>	<b>322</b>	<b>396</b>	<b>718</b>
Zootecnia	Pasto	119	108	227	108	108	216	134	119	253	131	117	248	132	133	265
Medicina Veterinaria	Pasto	150	121	271	127	134	261	131	141	272	115	160	275	109	166	275
Ingeniería Producción Acuícola	Pasto	90	86	176	89	85	174	95	91	186	85	87	172	81	97	178
<b>Programas Modalidad Virtual</b>		<b>59</b>	<b>69</b>	<b>128</b>	<b>55</b>	<b>53</b>	<b>108</b>	<b>67</b>	<b>50</b>	<b>117</b>	-	-	-	-	-	-
Técnica Profesional en Guianza Turística		1	3	4	4	5	9	4	5	9	-	-	-	-	-	-
Técnica Profesional en Producción de Cacao		41	46	87	3	1	4	3	1	4	-	-	-	-	-	-
Técnica Profesional en Agroindustria Alimentaria.		17	16	33	37	34	71	50	36	86	-	-	-	-	-	-
Técnica Profesional en Producción de Palma de Aceite		-	4	4	11	13	24	10	8	18	-	-	-	-	-	-
<b>Total por Género</b>		<b>5.963</b>	<b>4.483</b>	<b>10.446</b>	<b>5.995</b>	<b>4.637</b>	<b>10.632</b>	<b>6.262</b>	<b>4.899</b>	<b>11.161</b>	<b>6.117</b>	<b>5.168</b>	<b>11.285</b>	<b>6.078</b>	<b>5.655</b>	<b>11.733</b>
<b>Porcentaje</b>		<b>57,08%</b>	<b>42,92%</b>		<b>56,39%</b>	<b>43,61%</b>		<b>56,11%</b>	<b>43,89%</b>		<b>54,20%</b>	<b>45,80%</b>		<b>51,80%</b>	<b>48,20%</b>	

Fuente: Oficina de Planeación y Desarrollo, Datos con base a reportes Sistema de Estadísticas Universidad de Nariño

Gráfico No. 10: Porcentaje de estudiantes matriculados por género, primer periodo académico 2013 -2017

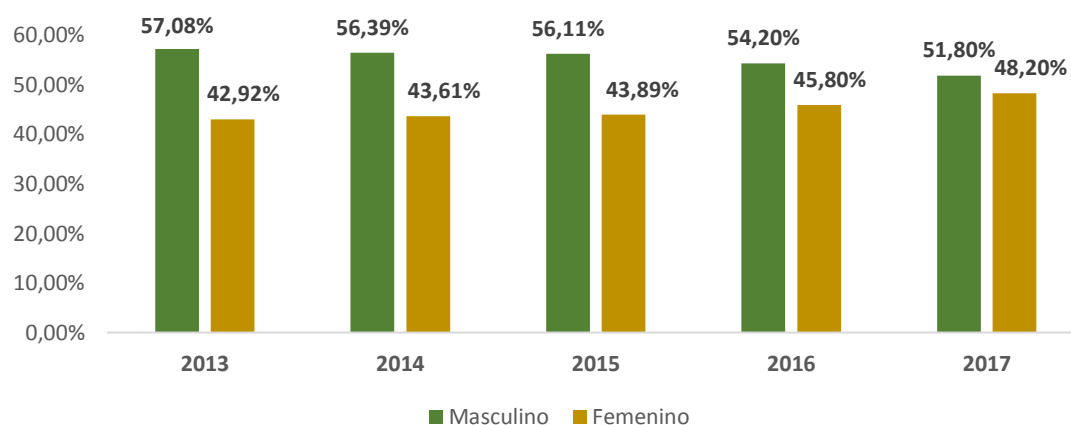


Tabla No. 25: Estudiantes matriculados en pregrado, por programa y género, segundo periodo académico 2013 – 2017

Facultad / Programa	Municipio	2013			2014			2015			2016			2017		
		Masculino	Femenino	Total	Masculino	Femenino	Total	Masculino	Femenino	Total	Masculino	Femenino	Total	Masculino	Femenino	Total
<b>Artes</b>		<b>1.192</b>	<b>433</b>	<b>1.625</b>	<b>1.214</b>	<b>424</b>	<b>1.638</b>	<b>1.248</b>	<b>485</b>	<b>1.733</b>	<b>1.187</b>	<b>481</b>	<b>1.668</b>	<b>1.174</b>	<b>531</b>	<b>1.705</b>
Artes Visuales	Pasto	165	72	237	185	78	263	148	73	221	140	76	216	123	93	216
Licenciatura en Artes Visuales	Pasto	88	57	145	85	52	137	105	69	174	103	63	166	112	66	178
Diseño Industrial	Pasto	198	92	290	170	78	248	172	98	270	181	103	284	178	97	275
Diseño Gráfico y Multimedial	Pasto	203	107	310	207	94	301	-	-	-	-	-	-	-	-	-
Diseño Gráfico	Pasto	-	-	-	-	-	-	213	98	311	222	98	320	216	106	322
Licenciatura en Música	Pasto	276	60	336	284	52	336	314	77	391	251	75	326	255	93	348
Arquitectura	Pasto	262	45	307	283	70	353	296	70	366	290	66	356	290	76	366
<b>Ciencias Agrícolas</b>		<b>333</b>	<b>286</b>	<b>619</b>	<b>366</b>	<b>338</b>	<b>704</b>	<b>455</b>	<b>436</b>	<b>891</b>	<b>481</b>	<b>490</b>	<b>971</b>	<b>452</b>	<b>526</b>	<b>978</b>
Ingeniería Agronómica	Pasto	143	108	251	138	108	246	142	109	251	142	118	260	149	125	273
Ingeniería Agroforestal	Pasto	116	95	211	112	106	218	108	121	229	108	123	231	102	128	231
Ingeniería Agroforestal	Tumaco	17	13	30	35	36	71	55	66	121	79	94	173	89	121	211
Ingeniería Ambiental	Pasto	57	70	127	81	88	169	107	107	214	118	134	252	112	149	260
Técnica profesional en Cultivo de Cafés Especiales	Pasto	-	-	-	-	-	-	43	33	76	27	16	43	-	3	3
Tecnología en Gestión de Plantaciones de Palma de Aceite	Pasto	-	-	-	-	-	-	-	-	-	7	5	12	-	-	-
<b>Ciencias de la Salud</b>		<b>176</b>	<b>211</b>	<b>387</b>	<b>177</b>	<b>234</b>	<b>411</b>	<b>179</b>	<b>272</b>	<b>451</b>	<b>182</b>	<b>293</b>	<b>475</b>	<b>171</b>	<b>320</b>	<b>491</b>
Tecnología en Promoción de la Salud	Pasto	30	82	112	33	96	129	29	110	139	32	115	147	26	124	150
Medicina	Pasto	146	129	275	144	138	282	150	162	312	150	178	328	145	196	341
<b>Ciencias Humanas</b>		<b>679</b>	<b>901</b>	<b>1.580</b>	<b>717</b>	<b>967</b>	<b>1.684</b>	<b>724</b>	<b>1.000</b>	<b>1.724</b>	<b>728</b>	<b>1.077</b>	<b>1.805</b>	<b>729</b>	<b>1.201</b>	<b>1.930</b>
Licenciatura en Filosofía y Letras	Pasto	108	108	216	118	125	243	131	151	282	124	139	263	116	157	273
Licenciatura en Educación Básica, Humanidades, Lengua Castellana e Inglés	Pasto	96	145	241	100	168	268	105	179	284	111	175	286	107	185	292
Licenciatura en Ciencias Sociales	Pasto	79	98	177	85	98	183	91	114	205	84	118	202	95	138	233
Licenciatura en Inglés – Francés	Pasto	90	112	202	95	118	213	110	125	235	109	135	244	94	138	232
Sociología	Pasto	106	156	262	107	172	279	81	133	214	77	130	207	81	140	221
Sociología	Tumaco	-	-	-	-	-	-	-	-	-	11	50	61	18	94	112
Geografía	Pasto	113	88	201	128	99	227	121	106	227	124	116	240	130	114	244
Psicología	Pasto	87	194	281	84	187	271	85	192	277	88	214	302	88	235	323
<b>Ciencias Exactas y Naturales</b>		<b>509</b>	<b>302</b>	<b>811</b>	<b>502</b>	<b>310</b>	<b>812</b>	<b>509</b>	<b>312</b>	<b>821</b>	<b>547</b>	<b>338</b>	<b>885</b>	<b>525</b>	<b>366</b>	<b>891</b>
Biología	Pasto	59	56	115	53	55	108	61	65	126	60	68	128	59	67	126
Física	Pasto	115	28	143	115	25	140	79	22	101	113	35	148	101	41	142
Licenciatura en Matemáticas	Pasto	75	52	127	81	51	132	82	52	134	84	65	149	88	74	162
Licenciatura en Informática	Pasto	188	91	279	182	103	285	205	94	299	210	90	300	202	95	297
Química	Pasto	72	75	147	71	76	147	82	79	161	80	80	160	75	89	164
<b>Derecho</b>		<b>377</b>	<b>328</b>	<b>705</b>	<b>355</b>	<b>343</b>	<b>698</b>	<b>368</b>	<b>395</b>	<b>763</b>	<b>388</b>	<b>418</b>	<b>806</b>	<b>380</b>	<b>432</b>	<b>812</b>
Derecho	Pasto	377	328	705	355	343	698	368	395	763	388	418	806	380	432	812
<b>Ciencias Económicas y Administrativas</b>		<b>755</b>	<b>796</b>	<b>1.551</b>	<b>751</b>	<b>782</b>	<b>1.533</b>	<b>696</b>	<b>756</b>	<b>1.452</b>	<b>749</b>	<b>847</b>	<b>1.596</b>	<b>767</b>	<b>972</b>	<b>1.739</b>
Economía	Pasto	188	204	392	174	181	355	152	160	312	156	148	304	134	146	280
Economía	Túquerres	-	-	-	-	-	-	-	-	-	19	41	60	33	78	111

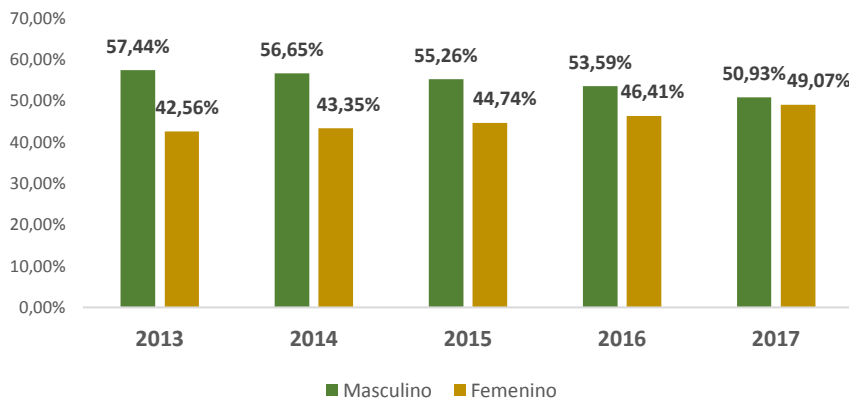


**UDENAR EN CIFRAS, ANUARIO 2017**

Facultad / Programa	Municipio	2013			2014			2015			2016			2017		
		Masculino	Femenino	Total	Masculino	Femenino	Total	Masculino	Femenino	Total	Masculino	Femenino	Total	Masculino	Femenino	Total
Técnica Profesional en Producción de Palma de Aceite		-	4	4	11	9	20	-	-	-	-	-	-	-	-	-
<b>Total por Género</b>		<b>6.014</b>	<b>4.456</b>	<b>10.470</b>	<b>6.003</b>	<b>4.593</b>	<b>10.596</b>	<b>6.052</b>	<b>4.900</b>	<b>10.952</b>	<b>6.116</b>	<b>5.297</b>	<b>11.413</b>	<b>6.023</b>	<b>5.804</b>	<b>11.827</b>
<b>Porcentaje</b>		<b>57,44%</b>	<b>42,56%</b>		<b>56,65%</b>	<b>43,35%</b>		<b>55,26%</b>	<b>44,74%</b>		<b>53,59%</b>	<b>46,41%</b>		<b>50,93%</b>	<b>49,07%</b>	

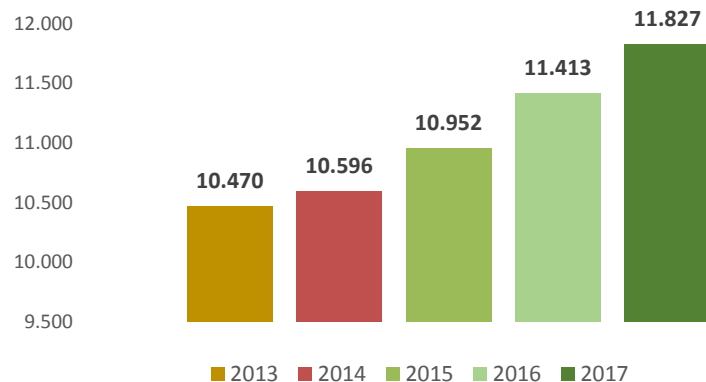
Fuente: Oficina de Planeación y Desarrollo, Datos con base a reportes Sistema de Estadísticas Universidad de Nariño

**Gráfico No. 11: Porcentaje de estudiantes matriculados por género, segundo periodo académico 2013 -2017**



Fuente: Oficina de Planeación y Desarrollo

**Gráfico No. 12: Número total de estudiantes mariculados en pregrado, periodo 2013 - 2017**



Fuente: Oficina de Planeación y Desarrollo, Datos corresponden a segundos semestres académicos 2013 -2017



## MATRICULADOS POR MUNICIPIOS

Tabla No. 26: Estudiantes matriculados en pregrado, primero y segundo periodo académico, Municipio de Pasto, periodo 2013 – 2017

Facultad / Programa	2013		2014		2015		2016		2017	
	I Periodo	II Periodo	I Periodo	II Periodo	I Periodo	II Periodo	I Periodo	II Periodo	I Periodo	II Periodo
<b>Artes</b>	<b>1.541</b>	<b>1.625</b>	<b>1.540</b>	<b>1.638</b>	<b>1.552</b>	<b>1.733</b>	<b>1.487</b>	<b>1.668</b>	<b>1.554</b>	<b>1.705</b>
Artes Visuales	212	237	214	263	227	221	167	216	201	216
Licenciatura en Artes Visuales	174	145	172	137	193	174	196	166	218	178
Diseño Industrial	256	290	249	248	222	270	224	284	228	275
Diseño Gráfico y Multimedial	278	310	286	301	282	-	-	-	-	-
Diseño Gráfico	-	-	-	-	-	311	285	320	272	322
Licenciatura en Música	319	336	296	336	314	391	284	326	311	348
Arquitectura	302	307	323	353	314	366	331	356	324	366
<b>Ciencias Agrícolas</b>	<b>550</b>	<b>589</b>	<b>578</b>	<b>633</b>	<b>617</b>	<b>770</b>	<b>785</b>	<b>798</b>	<b>719</b>	<b>767</b>
Ingeniería Agronómica	229	251	224	246	202	251	229	260	241	273
Ingeniería Agroforestal	248	211	240	218	256	229	268	231	252	231
Ingeniería Ambiental	73	127	114	169	159	214	198	252	226	260
Técnica Profesional en Producción de Palma de Aceite	-	-	-	-	-	-	1	-	-	-
Técnica profesional en Cultivo de Cafés Especiales	-	-	-	-	-	76	76	43	-	3
Tecnología en Gestión de Plantaciones de Palma de Aceite	-	-	-	-	-	-	13	12	-	-
<b>Ciencias de la Salud</b>	<b>360</b>	<b>387</b>	<b>398</b>	<b>411</b>	<b>456</b>	<b>451</b>	<b>492</b>	<b>475</b>	<b>477</b>	<b>491</b>
Tecnología en Promoción de la Salud	124	112	148	129	186	139	197	147	186	150
Medicina	236	275	250	282	270	312	295	328	291	341
<b>Ciencias Humanas</b>	<b>1.585</b>	<b>1.580</b>	<b>1.637</b>	<b>1.684</b>	<b>1.786</b>	<b>1.724</b>	<b>1.826</b>	<b>1.744</b>	<b>1.892</b>	<b>1.818</b>
Licenciatura en Filosofía y Letras	178	216	193	243	231	282	241	263	238	273
Licenciatura en Educación Básica, Humanidades, Lengua Castellana e Inglés	220	241	230	268	242	284	258	286	252	292
Licenciatura en Ciencias Sociales	203	177	207	183	218	205	248	202	251	233
Licenciatura en Inglés – Francés	220	202	238	213	257	235	275	244	276	232
Sociología	229	262	236	279	253	214	228	207	247	221
Geografía	226	201	231	227	273	227	262	240	293	244
Psicología	309	281	302	271	312	277	314	302	335	323
<b>Ciencias Exactas y Naturales</b>	<b>844</b>	<b>811</b>	<b>843</b>	<b>812</b>	<b>906</b>	<b>821</b>	<b>916</b>	<b>885</b>	<b>918</b>	<b>891</b>
Biología	140	115	145	108	157	126	167	128	164	126
Física	100	143	100	140	113	101	93	148	96	142
Licenciatura en Matemáticas	171	127	168	132	172	134	185	149	199	162
Licenciatura en Informática	259	279	247	285	255	299	268	300	263	297
Química	174	147	183	147	209	161	203	160	196	164
<b>Derecho</b>	<b>628</b>	<b>705</b>	<b>677</b>	<b>698</b>	<b>672</b>	<b>763</b>	<b>661</b>	<b>806</b>	<b>765</b>	<b>812</b>

UDENAR EN CIFRAS, ANUARIO 2017

Facultad / Programa	2013		2014		2015		2016		2017	
	I Periodo	II Periodo	I Periodo	II Periodo	I Periodo	II Periodo	I Periodo	II Periodo	I Periodo	II Periodo
Derecho	628	705	677	698	672	763	661	806	765	812
<b>Ciencias Económicas y Administrativas</b>	<b>1.554</b>	<b>1.551</b>	<b>1.538</b>	<b>1.533</b>	<b>1.556</b>	<b>1.452</b>	<b>1.437</b>	<b>1.483</b>	<b>1.469</b>	<b>1.426</b>
Economía	419	392	408	355	359	312	339	304	315	280
Administración de Empresas	534	566	500	525	481	419	325	366	305	311
Comercio Internacional	109	161	146	197	188	243	213	275	225	280
Comercio Internacional y Mercadeo	259	228	184	172	127	113	77	77	66	39
Mercadeo	91	75	120	108	168	149	210	200	250	235
Contaduría Pública	142	129	180	176	233	216	273	261	308	281
<b>Educación</b>	<b>547</b>	<b>545</b>	<b>530</b>	<b>516</b>	<b>515</b>	<b>512</b>	<b>506</b>	<b>500</b>	<b>512</b>	<b>521</b>
Licenciatura en Lengua Castellana y Literatura	271	304	263	294	272	295	247	290	265	294
Licenciatura en Educación Básica con Énfasis en Ciencias Naturales Educación Ambiental	276	241	267	222	243	217	259	210	247	227
<b>Ingeniería</b>	<b>1.299</b>	<b>1.223</b>	<b>1.238</b>	<b>1.151</b>	<b>1.264</b>	<b>1.172</b>	<b>1.220</b>	<b>1.085</b>	<b>1.199</b>	<b>1.069</b>
Ingeniería Civil	465	425	453	426	498	502	522	475	534	494
Ingeniería de Sistemas	374	341	346	324	345	309	336	288	334	295
Ingeniería Electrónica	358	318	337	302	345	291	316	282	317	274
Tecnología en Computación	102	139	102	99	76	70	46	40	14	6
<b>Ingeniería Agroindustrial</b>	<b>431</b>	<b>386</b>	<b>399</b>	<b>360</b>	<b>363</b>	<b>342</b>	<b>427</b>	<b>357</b>	<b>405</b>	<b>352</b>
Ingeniería Agroindustrial	431	386	399	360	363	322	395	355	403	351
Técnica Profesional en Agroindustria Alimentaria.	-	-	-	-	-	20	32	2	2	1
<b>Ciencias Pecuarias</b>	<b>674</b>	<b>631</b>	<b>649</b>	<b>637</b>	<b>711</b>	<b>660</b>	<b>695</b>	<b>690</b>	<b>718</b>	<b>693</b>
Zootecnia	227	195	216	200	253	192	248	226	265	237
Medicina Veterinaria	271	232	261	233	272	240	275	240	275	249
Ingeniería Producción Acuícola	176	204	172	204	186	228	172	224	178	207
<b>Programas Modalidad Virtual</b>	<b>128</b>	<b>115</b>	<b>108</b>	<b>114</b>	<b>117</b>	-	-	-	-	-
Técnica Profesional en Guianza Turística	4	3	9	10	9	-	-	-	-	-
Técnica Profesional en Producción de Cacao	87	18	4	4	4	-	-	-	-	-
Técnica Profesional en Agroindustria Alimentaria.	33	90	71	80	86	-	-	-	-	-
Técnica Profesional en Producción de Palma de Aceite	4	4	24	20	18	-	-	-	-	-
<b>Total</b>	<b>10.141</b>	<b>10.148</b>	<b>10.135</b>	<b>10.187</b>	<b>10.515</b>	<b>10.400</b>	<b>10.452</b>	<b>10.491</b>	<b>10.628</b>	<b>10.545</b>

Fuente: Oficina de Planeación y Desarrollo, Datos con base a reportes Sistema de Estadísticas Universidad de Nariño

Tabla No. 27: Estudiantes matriculados en pregrado, primero y segundo periodo académico, Municipio de Ipiales, periodo 2013 – 2017

Programa Académico	2013		2014		2015		2016		2017	
	I Periodo	II Periodo	I Periodo	II Periodo	I Periodo	II Periodo	I Periodo	II Periodo	I Periodo	II Periodo
Economía	-	-	-	-	-	-	-	-	-	-
Administración de Empresas	24	-	-	-	-	-	-	53	44	94
Comercio Internacional	-	-	-	-	-	-	-	-	-	52
Ingeniería de Sistemas	32	29	57	48	85	82	122	90	150	127
Ingeniería Agroindustrial	25	23	74	56	92	55	84	66	75	54
<b>Total</b>	<b>81</b>	<b>52</b>	<b>131</b>	<b>104</b>	<b>177</b>	<b>137</b>	<b>206</b>	<b>209</b>	<b>269</b>	<b>327</b>

Fuente: Oficina de Planeación y Desarrollo, Datos con base a reportes Sistema de Estadísticas Universidad de Nariño

Tabla No. 28: Estudiantes matriculados en pregrado, primero y segundo periodo académico, municipio de Tumaco, periodo 2013 – 2017

Programa Académico	2013		2014		2015		2016		2017	
	I Periodo	II Periodo	I Periodo	II Periodo	I Periodo	II Periodo	I Periodo	II Periodo	I Periodo	II Periodo
Ingeniería Agroforestal	34	30	81	71	129	121	183	173	214	211
Administración de Empresas	17	-	-	-	-	-	-	-	-	-
Licenciatura en Lengua Castellana y Literatura	43	38	38	38	94	84	146	138	192	171
Licenciatura en Educación Básica con Énfasis en Ciencias Naturales Educación Ambiental	49	68	67	35	33	79	72	71	71	68
Ingeniería de Sistemas	32	30	77	67	99	75	114	99	124	108
Sociología	-	-	-	-	-	-	-	61	55	112
<b>Total</b>	<b>175</b>	<b>166</b>	<b>263</b>	<b>211</b>	<b>355</b>	<b>359</b>	<b>515</b>	<b>542</b>	<b>656</b>	<b>670</b>

Fuente: Oficina de Planeación y Desarrollo, Datos con base a reportes Sistema de Estadísticas Universidad de Nariño

Tabla No. 29: Estudiantes matriculados en pregrado, primero y segundo periodo académico, Municipio de Túquerres, periodo 2013 – 2017

Programa Académico	2013		2014		2015		2016		2017	
	I Periodo	II Periodo	I Periodo	II Periodo	I Periodo	II Periodo	I Periodo	II Periodo	I Periodo	II Periodo
Administración de Empresas	-	-	-	-	-	-	-	-	-	56
Economía	-	-	-	-	-	-	-	60	55	111
Ingeniería Civil	49	104	102	94	114	56	112	111	125	118
<b>Total</b>	<b>49</b>	<b>104</b>	<b>102</b>	<b>94</b>	<b>114</b>	<b>56</b>	<b>112</b>	<b>171</b>	<b>180</b>	<b>285</b>

Fuente: Oficina de Planeación y Desarrollo, Datos con base a reportes Sistema de Estadísticas Universidad de Nariño

## MATRICULADOS POR ESTRATO SOCIOECONÓMICO

Tabla No. 30: Clasificación de los estudiantes de pregrado, matriculados por estrato socioeconómico, periodo 2017

Facultad / Programa	Municipio	I Periodo								II Periodo							
		Estrato								Estrato							
		1	2	3	4	5	6	No Informa	Total	1	2	3	4	5	6	No Informa	Total
<b>Artes</b>		<b>549</b>	<b>746</b>	<b>210</b>	<b>29</b>	<b>2</b>	<b>0</b>	<b>18</b>	<b>1.554</b>	<b>609</b>	<b>808</b>	<b>236</b>	<b>31</b>	<b>1</b>	<b>0</b>	<b>20</b>	<b>1.705</b>
Artes Visuales	Pasto	74	101	20	6	-	-	1	202	85	100	25	5	-	-	1	216
Licenciatura en Artes Visuales	Pasto	90	109	15	2	-	-	-	216	77	87	11	2	-	-	1	178
Diseño Industrial	Pasto	61	115	47	3	-	-	2	228	78	138	54	3	-	-	2	275
Diseño Gráfico y Multimedial	Pasto	107	123	36	3	-	-	3	272	123	145	48	3	-	-	3	322
Licenciatura en Música	Pasto	110	146	39	6	1	-	10	312	120	162	46	8	1	-	11	348
Arquitectura	Pasto	107	152	53	9	1	-	2	324	126	176	52	10	-	-	2	366
<b>Ciencias Agrícolas</b>		<b>518</b>	<b>295</b>	<b>59</b>	<b>5</b>	<b>2</b>	<b>0</b>	<b>54</b>	<b>933</b>	<b>557</b>	<b>302</b>	<b>53</b>	<b>5</b>	<b>1</b>	<b>0</b>	<b>60</b>	<b>978</b>
Ingeniería Agronómica	Pasto	116	104	14	2	1	-	4	241	144	110	14	2	-	-	4	274
Ingeniería Agroforestal	Pasto	140	96	14	1	1	-	-	252	123	92	13	1	1	-	1	231
Ingeniería Agroforestal	Tumaco	160	4	2	-	-	-	48	214	153	6	1	-	-	-	50	210
Ingeniería Ambiental	Pasto	102	91	29	2	-	-	2	226	137	94	25	2	-	-	4	162
Técnica profesional en Cultivo de Cafés Especiales	Pasto	-	-	-	-	-	-	-	-	-	-	-	-	-	-	1	1
<b>Ciencias de la Salud</b>		<b>208</b>	<b>202</b>	<b>59</b>	<b>7</b>	<b>0</b>	<b>0</b>	<b>1</b>	<b>477</b>	<b>205</b>	<b>207</b>	<b>70</b>	<b>7</b>	<b>0</b>	<b>0</b>	<b>2</b>	<b>491</b>
Tecnología en Promoción de la Salud	Pasto	83	85	16	1	-	-	1	186	65	68	15	1	-	-	1	150
Medicina	Pasto	125	117	43	6	-	-	-	291	140	139	55	6	-	-	1	341
<b>Ciencias Humanas</b>		<b>890</b>	<b>866</b>	<b>171</b>	<b>11</b>	<b>1</b>	<b>0</b>	<b>8</b>	<b>1.947</b>	<b>921</b>	<b>826</b>	<b>163</b>	<b>8</b>	<b>2</b>	<b>0</b>	<b>10</b>	<b>1.930</b>
Licenciatura en Filosofía y Letras	Pasto	112	98	25	1	-	-	2	238	128	114	26	2	1	-	2	273
Licenciatura en Educación Básica, Humanidades, Lengua Castellana e Inglés	Pasto	105	127	19	-	-	-	1	252	125	143	21	-	-	-	2	291
Licenciatura en Ciencias Sociales	Pasto	117	119	15	-	-	-	-	251	108	110	15	-	-	-	-	233
Licenciatura en Inglés – Francés	Pasto	120	116	33	5	-	-	2	276	105	101	26	1	-	-	-	233
Sociología	Pasto	112	109	24	-	1	-	1	247	105	93	21	-	1	-	1	221
Sociología	Tumaco	53	2	-	-	-	-	-	55	108	4	-	-	-	-	-	112
Geografía	Pasto	143	138	12	-	-	-	-	293	123	110	11	-	-	-	-	244
Psicología	Pasto	128	157	43	5	-	-	2	335	119	151	43	5	-	-	5	323
<b>Ciencias Exactas y Naturales</b>		<b>401</b>	<b>427</b>	<b>78</b>	<b>7</b>	<b>0</b>	<b>0</b>	<b>5</b>	<b>918</b>	<b>388</b>	<b>424</b>	<b>68</b>	<b>6</b>	<b>0</b>	<b>0</b>	<b>5</b>	<b>891</b>
Biología	Pasto	69	69	24	2	-	-	-	164	49	57	18	2	-	-	-	126
Física	Pasto	36	49	11	-	-	-	-	96	61	66	15	-	-	-	-	142
Licenciatura en Matemáticas	Pasto	93	98	6	-	-	-	2	199	73	83	4	-	-	-	2	162
Licenciatura en Informática	Pasto	116	130	15	1	-	-	1	263	128	150	17	1	-	-	1	297
Química	Pasto	87	81	22	4	-	-	2	196	77	68	14	3	-	-	2	164
<b>Derecho</b>		<b>270</b>	<b>338</b>	<b>128</b>	<b>15</b>	<b>3</b>	<b>0</b>	<b>11</b>	<b>765</b>	<b>303</b>	<b>346</b>	<b>136</b>	<b>15</b>	<b>3</b>	<b>0</b>	<b>9</b>	<b>812</b>
Derecho	Pasto	270	338	128	15	3	-	11	765	303	346	136	15	3	0	9	812
<b>Ciencias Económicas y Administrativas</b>		<b>699</b>	<b>704</b>	<b>145</b>	<b>11</b>	<b>1</b>	<b>0</b>	<b>8</b>	<b>1.568</b>	<b>835</b>	<b>733</b>	<b>147</b>	<b>11</b>	<b>2</b>	<b>0</b>	<b>11</b>	<b>1.739</b>
Economía	Pasto	155	122	33	2	-	-	3	315	134	111	31	1	-	-	3	280
Economía	Túquerres	40	15	-	-	-	-	-	55	89	22	-	-	-	-	-	111
Administración de Empresas	Pasto	133	129	38	2	1	-	2	305	139	131	37	2	1	-	-	311

UDENAR EN CIFRAS, ANUARIO 2017

Facultad / Programa	Municipio	I Periodo								II Periodo							
		Estrato								Estrato							
		1	2	3	4	5	6	No Informa	Total	1	2	3	4	5	6	No Informa	Total
Administración de Empresas	Ipiales	21	20	3					44	49	37	6	2	-	-	1	95
Administración de Empresas	Túquerres	-	-	-	-	-	-	-	-	51	5	-	-	-	-	1	56
Comercio Internacional	Pasto	87	111	24	2	-	-	1	225	107	135	31	2	1	-	4	280
Comercio Internacional	Ipiales	-	-	-	-	-	-	-	-	26	23	3	-	-	-	-	52
Comercio Internacional y Mercadeo	Pasto	17	41	7	1	-	-	-	66	10	24	4	-	-	-	1	39
Mercadeo	Pasto	105	124	19	1	-	-	1	250	100	117	16	1	-	-	1	235
Contaduría Pública	Pasto	141	142	21	3	-	-	1	308	130	128	19	3	-	-	1	281
<b>Educación</b>		<b>469</b>	<b>243</b>	<b>23</b>	<b>3</b>	<b>0</b>	<b>0</b>	<b>37</b>	<b>775</b>	<b>464</b>	<b>248</b>	<b>22</b>	<b>2</b>	<b>0</b>	<b>0</b>	<b>24</b>	<b>760</b>
Licenciatura en Lengua Castellana y Literatura	Pasto	119	131	13	1	-	-	1	265	139	142	13	-	-	-	-	294
Licenciatura en Lengua Castellana y Literatura	Tumaco	163	9	-	1	-	-	19	192	151	9	-	1	-	-	10	171
Licenciatura en Educación Básica con Énfasis en Ciencias Naturales Educación Ambiental	Pasto	137	99	10		-	-	1	247	125	93	9		-	-	-	227
Licenciatura en Educación Básica con Énfasis en Ciencias Naturales Educación Ambiental	Tumaco	50	4	-	1	-	-	16	71	49	4	-	1	-	-	14	68
<b>Ingeniería</b>		<b>711</b>	<b>576</b>	<b>215</b>	<b>20</b>	<b>0</b>	<b>0</b>	<b>76</b>	<b>1.598</b>	<b>626</b>	<b>553</b>	<b>151</b>	<b>16</b>	<b>0</b>	<b>0</b>	<b>76</b>	<b>1.422</b>
Ingeniería Civil	Pasto	234	213	71	4	-	-	12	534	211	202	64	4	-	-	13	494
Ingeniería Civil	Túquerres	76	41	7		-	-	1	125	72	39	6	-	-	-	1	118
Ingeniería de Sistemas	Pasto	137	150	32	11	-	-	4	334	123	131	31	8	-	-	2	295
Ingeniería de Sistemas	Ipiales	72	9	50		-	-	19	150	61	39	7	-	-	-	20	127
Ingeniería de Sistemas	Tumaco	78	7	-	1	-	-	38	124	64	5	-	1	-	-	38	108
Ingeniería Electrónica	Pasto	109	155	47	4	-	-	2	317	94	133	42	3	-	-	2	274
Tecnología en Computación	Pasto	5	1	8	-	-	-	-	14	1	4	1	-	-	-	-	6
<b>Ingeniería Agroindustrial</b>		<b>227</b>	<b>186</b>	<b>29</b>	<b>2</b>	<b>1</b>	<b>1</b>	<b>34</b>	<b>480</b>	<b>198</b>	<b>152</b>	<b>19</b>	<b>3</b>	<b>0</b>	<b>1</b>	<b>33</b>	<b>406</b>
Ingeniería Agroindustrial	Pasto	189	155	23	1	1	1	33	403	169	132	15	2	-	1	32	351
Ingeniería Agroindustrial	Ipiales	38	30	6	1	-	-	-	75	29	20	4	1	-	-	-	54
Técnica Profesional en Agroindustria Alimentaria.	Pasto	-	1	-	-	-	-	1	2	-	-	-	-	-	-	-	-
<b>Ciencias Pecuarias</b>		<b>285</b>	<b>347</b>	<b>69</b>	<b>7</b>	<b>1</b>	<b>0</b>	<b>9</b>	<b>718</b>	<b>273</b>	<b>341</b>	<b>65</b>	<b>7</b>	<b>1</b>	<b>0</b>	<b>6</b>	<b>693</b>
Zootecnia	Pasto	114	127	20	-	-	-	4	265	107	114	14	-	-	-	2	237
Medicina Veterinaria	Pasto	101	128	38	6	1	-	1	275	88	117	36	6	1	-	1	249
Ingeniería Producción Acuícola	Pasto	70	92	11	1	-	-	4	178	78	110	15	1	-	-	3	207
<b>Total por Género</b>		<b>5.227</b>	<b>4.930</b>	<b>1.186</b>	<b>117</b>	<b>11</b>	<b>1</b>	<b>261</b>	<b>11.733</b>	<b>5.379</b>	<b>4.940</b>	<b>1.130</b>	<b>111</b>	<b>10</b>	<b>1</b>	<b>256</b>	<b>11.827</b>

Fuente: Oficina de Planeación y Desarrollo, Datos con base a reportes Sistema de Estadísticas Universidad de Nariño

Tabla No. 31: Clasificación de los estudiantes de pregrado, matriculados por estrato socioeconómico, periodo 2016

Programa / Facultad	Municipio	I Periodo								II Periodo							
		Estrato								Estrato							
		1	2	3	4	5	6	No Informa	Total	1	2	3	4	5	6	No Informa	Total
<b>Artes</b>		<b>524</b>	<b>722</b>	<b>202</b>	<b>26</b>	<b>1</b>	<b>0</b>	<b>12</b>	<b>1.487</b>	<b>595</b>	<b>796</b>	<b>234</b>	<b>31</b>	<b>3</b>	<b>0</b>	<b>9</b>	<b>1.668</b>
Artes Visuales	Pasto	61	85	17	4	-	-	-	167	78	109	24	5	-	-	-	216
Licenciatura en Artes Visuales	Pasto	80	103	12	-	-	-	1	196	67	89	10	-	-	-	-	166
Diseño Industrial	Pasto	65	114	40	3	-	-	2	224	83	144	51	4	-	-	2	284
Diseño Gráfico y Multimedial	Pasto	108	131	38	4	-	-	3	284	120	152	41	4	-	-	3	320
Licenciatura en Música	Pasto	105	137	33	6	-	-	3	284	130	145	43	6	2	-	-	326
Arquitectura	Pasto	105	152	62	9	1	-	3	332	117	157	65	12	1	-	4	356
<b>Ciencias Agrícolas</b>		<b>501</b>	<b>275</b>	<b>63</b>	<b>6</b>	<b>3</b>	<b>0</b>	<b>120</b>	<b>968</b>	<b>514</b>	<b>294</b>	<b>58</b>	<b>3</b>	<b>2</b>	<b>0</b>	<b>100</b>	<b>971</b>
Ingeniería Agronómica	Pasto	104	93	22	3	2	-	5	229	134	109	13	1	1	-	2	260
Ingeniería Agroforestal	Pasto	159	92	16	-	1	-	-	268	136	79	14	-	1	-	1	231
Ingeniería Agroforestal	Tumaco	123	6	2	-	-	-	52	183	115	5	1	-	-	-	52	173
Ingeniería Ambiental	Pasto	88	83	23	2	-	-	2	198	117	101	30	2	-	-	2	252
Técnica profesional en Cultivo de Cafés Especiales	Pasto	14	1	-	1	-	-	60	76	-	-	-	-	-	-	43	43
Tecnología en Gestión de Plantaciones de Palma de Aceite	Pasto	13	-	-	-	-	-	1	14	12	-	-	-	-	-	-	12
<b>Ciencias De La Salud</b>		<b>205</b>	<b>223</b>	<b>56</b>	<b>6</b>	<b>0</b>	<b>0</b>	<b>2</b>	<b>492</b>	<b>211</b>	<b>200</b>	<b>56</b>	<b>7</b>	<b>0</b>	<b>0</b>	<b>1</b>	<b>475</b>
Tecnología en Promoción de la Salud	Pasto	89	90	15	1	-	-	2	197	70	64	11	1	-	-	1	147
Medicina	Pasto	116	133	41	5	-	-	-	295	141	136	45	6	-	-	-	328
<b>Ciencias Humanas</b>		<b>782</b>	<b>853</b>	<b>169</b>	<b>13</b>	<b>2</b>	<b>0</b>	<b>7</b>	<b>1.826</b>	<b>818</b>	<b>811</b>	<b>159</b>	<b>10</b>	<b>2</b>	<b>0</b>	<b>5</b>	<b>1.805</b>
Licenciatura en Filosofía y Letras	Pasto	101	109	25	3	-	-	3	241	123	110	27	1	1	-	1	263
Licenciatura en Educación Básica, Humanidades, Lengua Castellana e Ingles	Pasto	105	128	23	1	-	-	1	258	123	139	23	-	-	-	1	286
Licenciatura en Ciencias Sociales	Pasto	120	115	13	-	-	-	-	248	95	96	11	-	-	-	-	202
Licenciatura en Ingles – Francés	Pasto	120	118	33	4	-	-	-	275	106	109	25	4	-	-	-	244
Sociología	Pasto	94	105	26	-	2	-	1	228	88	92	25	-	1	-	1	207
Sociología	Tumaco	-	-	-	-	-	-	-	-	59	2	-	-	-	-	-	61
Geografía aplicada a las Organizaciones del Espacio y la Planificación Regional	Pasto	122	130	10	-	-	-	-	262	115	114	11	-	-	-	-	240
Psicología	Pasto	120	148	39	5	-	-	2	314	109	149	37	5	-	-	2	302
<b>Ciencias Exactas Y Naturales</b>		<b>406</b>	<b>423</b>	<b>78</b>	<b>8</b>	<b>0</b>	<b>0</b>	<b>1</b>	<b>916</b>	<b>389</b>	<b>416</b>	<b>74</b>	<b>5</b>	<b>0</b>	<b>0</b>	<b>1</b>	<b>885</b>
Biología	Pasto	68	76	20	3	-	-	-	167	49	65	12	2	-	-	-	128
Física	Pasto	41	42	10	-	-	-	-	93	58	69	21	-	-	-	-	148
Licenciatura en Matemáticas	Pasto	96	77	12	-	-	-	-	185	76	64	9	-	-	-	-	149
Licenciatura en Informática	Pasto	109	145	12	2	-	-	-	268	133	151	16	-	-	-	-	300
Química	Pasto	92	83	24	3	-	-	1	203	73	67	16	3	-	-	1	160
<b>Derecho</b>		<b>225</b>	<b>300</b>	<b>110</b>	<b>15</b>	<b>3</b>	<b>0</b>	<b>8</b>	<b>661</b>	<b>292</b>	<b>348</b>	<b>135</b>	<b>17</b>	<b>4</b>	<b>0</b>	<b>10</b>	<b>806</b>
Derecho	Pasto	225	300	110	15	3	-	8	661	292	348	135	17	4	-	10	806
<b>Ciencias Económicas Y Administrativas</b>		<b>627</b>	<b>626</b>	<b>161</b>	<b>13</b>	<b>1</b>	<b>0</b>	<b>9</b>	<b>1.437</b>	<b>705</b>	<b>696</b>	<b>168</b>	<b>13</b>	<b>1</b>	<b>0</b>	<b>13</b>	<b>1.596</b>
Economía	Pasto	164	127	41	2	-	-	5	339	145	117	37	2	-	-	3	304
Economía	Túquerres	-	-	-	-	-	-	-	-	47	13	-	-	-	-	-	60
Administración de Empresas	Pasto	149	132	38	3	1	-	2	325	158	150	49	4	1	-	4	366
Administración de Empresas	Ipiales	-	-	-	-	-	-	-	-	25	24	4	-	-	-	-	53

**UDENAR EN CIFRAS, ANUARIO 2017**

Programa / Facultad	Municipio	I Periodo								II Periodo							
		Estrato								Estrato							
		1	2	3	4	5	6	No Informa	Total	1	2	3	4	5	6	No Informa	Total
Comercio Internacional	Pasto	75	106	29	2	-	-	1	213	100	136	34	2	-	-	3	275
Comercio Internacional y Mercadeo	Pasto	24	37	14	2	-	-	-	77	29	39	8	1	-	-	-	77
Mercadeo	Pasto	91	101	16	1	-	-	1	210	84	97	16	1	-	-	2	200
Contaduría Pública	Pasto	124	123	23	3	-	-	-	273	117	120	20	3	-	-	1	261
<b>Educación</b>		<b>419</b>	<b>244</b>	<b>21</b>	<b>3</b>	<b>0</b>	<b>0</b>	<b>37</b>	<b>724</b>	<b>411</b>	<b>240</b>	<b>25</b>	<b>2</b>	<b>0</b>	<b>0</b>	<b>31</b>	<b>709</b>
Licenciatura en Lengua Castellana y Literatura	Pasto	109	126	12	-	-	-	-	247	131	142	16	-	-	-	1	290
Licenciatura en Lengua Castellana y Literatura	Tumaco	117	7	-	1	-	-	21	146	116	7	-	1	-	-	14	138
Licenciatura en Educación Básica con Énfasis en Ciencias Naturales Educación Ambiental	Pasto	142	107	9	1	-	-	-	259	114	87	9	-	-	-	-	210
Licenciatura en Educación Básica con Énfasis en Ciencias Naturales Educación Ambiental	Tumaco	51	4	-	1	-	-	16	72	50	4	-	1	-	-	16	71
<b>Ingeniería</b>		<b>704</b>	<b>589</b>	<b>173</b>	<b>19</b>	<b>0</b>	<b>0</b>	<b>83</b>	<b>1.568</b>	<b>611</b>	<b>525</b>	<b>158</b>	<b>15</b>	<b>0</b>	<b>0</b>	<b>76</b>	<b>1.385</b>
Ingeniería Civil	Pasto	228	205	75	2	-	-	12	522	208	188	67	2	-	-	10	475
Ingeniería Civil	Túquerres	66	40	4	-	-	-	2	112	67	38	4	-	-	-	2	111
Ingeniería de Sistemas	Pasto	150	139	33	11	-	-	3	336	125	123	29	9	-	-	2	288
Ingeniería de Sistemas	Ipiales	61	34	4	-	-	-	23	122	42	25	4	-	-	-	19	90
Ingeniería de Sistemas	Tumaco	63	10	-	1	-	-	40	114	52	7	-	1	-	-	39	99
Ingeniería Electrónica	Pasto	115	142	51	5	-	-	3	316	100	127	48	3	-	-	4	282
Tecnología en Computación	Pasto	21	19	6	-	-	-	-	46	17	17	6	-	-	-	-	40
<b>Ingeniería Agroindustrial</b>		<b>240</b>	<b>180</b>	<b>32</b>	<b>1</b>	<b>1</b>	<b>1</b>	<b>56</b>	<b>511</b>	<b>206</b>	<b>154</b>	<b>26</b>	<b>1</b>	<b>0</b>	<b>1</b>	<b>35</b>	<b>423</b>
Ingeniería Agroindustrial	Pasto	187	150	23		1		34	395	171	131	19	1			33	355
Ingeniería Agroindustrial	Ipiales	45	27	8	1		1	2	84	35	23	7			1		66
Técnica Profesional en Agroindustria Alimentaria.	Pasto	8	3	1	-	-	-	20	32	-	-	-	-	-	-	2	2
<b>Ciencias Pecuarias</b>		<b>291</b>	<b>325</b>	<b>67</b>	<b>6</b>	<b>1</b>	<b>0</b>	<b>5</b>	<b>695</b>	<b>285</b>	<b>330</b>	<b>63</b>	<b>5</b>	<b>1</b>	<b>0</b>	<b>6</b>	<b>690</b>
Zootecnia	Pasto	118	113	15	-	-	-	2	248	98	111	15	-	-	-	2	226
Medicina Veterinaria	Pasto	101	132	36	5	1	-	-	275	91	110	32	5	1	-	1	240
Ingeniería Producción Acuícola	Pasto	72	80	16	1	-	-	3	172	96	109	16	-	-	-	3	224
<b>Total por Género</b>		<b>4.924</b>	<b>4.760</b>	<b>1.132</b>	<b>116</b>	<b>12</b>	<b>1</b>	<b>340</b>	<b>11.285</b>	<b>5.037</b>	<b>4.810</b>	<b>1.156</b>	<b>109</b>	<b>13</b>	<b>1</b>	<b>287</b>	<b>11.413</b>

Fuente: Oficina de Planeación y Desarrollo, Datos con base a reportes Sistema de Estadísticas Universidad de Nariño

Tabla No. 32: Clasificación de los estudiantes de pregrado, matriculados por estrato socioeconómico, periodo 2015

Facultad / Programa	Municipio	I Periodo								II Periodo							
		Estrato								Estrato							
		1	2	3	4	5	6	No Informa	Total	1	2	3	4	5	6	No Informa	Total
<b>Artes</b>		<b>499</b>	<b>768</b>	<b>234</b>	<b>22</b>	<b>2</b>	<b>0</b>	<b>27</b>	<b>1.552</b>	<b>557</b>	<b>868</b>	<b>248</b>	<b>31</b>	<b>2</b>	<b>0</b>	<b>27</b>	<b>1.733</b>
Artes Visuales	Pasto	75	116	30	4	-	-	2	227	76	112	28	4	-	-	1	221
Licenciatura en Artes Visuales	Pasto	71	105	14	1	-	-	2	193	66	96	12	-	-	-	-	174
Diseño Industrial	Pasto	65	113	41	2	-	-	1	222	76	141	47	4	-	-	2	270
Diseño Gráfico y Multimedial	Pasto	95	142	41	2	-	-	2	282	110	153	41	4	-	-	3	311
Licenciatura en Música	Pasto	106	138	45	5	1	-	19	314	124	186	54	7	1	-	19	391
Arquitectura	Pasto	87	154	63	8	1	-	1	314	105	180	66	12	1	-	2	366
<b>Ciencias Agrícolas</b>		<b>356</b>	<b>275</b>	<b>50</b>	<b>4</b>	<b>3</b>	<b>0</b>	<b>58</b>	<b>746</b>	<b>405</b>	<b>299</b>	<b>58</b>	<b>6</b>	<b>2</b>	<b>0</b>	<b>121</b>	<b>891</b>
Ingeniería Agronómica	Pasto	82	100	15	2	2	-	1	202	109	112	21	3	1	-	5	251
Ingeniería Agroforestal	Pasto	141	100	13		1	-	1	256	127	87	13		1	-	1	229
Ingeniería Agroforestal	Tumaco	69	4	2		-	-	54	129	62	4	2		-	-	53	121
Ingeniería Ambiental	Pasto	64	71	20	2	-	-	2	159	95	93	22	2	-	-	2	214
Técnica profesional en Cultivo de Cafés Especiales	Pasto	-	-	-	-	-	-	-	-	12	3	-	1	-	-	60	76
<b>Ciencias de la Salud</b>		<b>179</b>	<b>219</b>	<b>49</b>	<b>7</b>	<b>0</b>	<b>0</b>	<b>2</b>	<b>456</b>	<b>172</b>	<b>216</b>	<b>56</b>	<b>6</b>	<b>0</b>	<b>0</b>	<b>1</b>	<b>451</b>
Tecnología en Promoción de la Salud	Pasto	73	94	17	1	-	-	1	186	53	71	13	1	-	-	1	139
Medicina	Pasto	106	125	32	6	-	-	1	270	119	145	43	5	-	-	-	312
<b>Ciencias Humanas</b>		<b>710</b>	<b>860</b>	<b>188</b>	<b>12</b>	<b>2</b>	<b>0</b>	<b>14</b>	<b>1.786</b>	<b>703</b>	<b>821</b>	<b>178</b>	<b>12</b>	<b>3</b>	<b>0</b>	<b>7</b>	<b>1.724</b>
Licenciatura en Filosofía y Letras	Pasto	97	101	26	3	1	-	3	231	117	128	30	3	1	-	3	282
Licenciatura en Educación Básica, Humanidades, Lengua Castellana e Ingles	Pasto	93	125	22	-	-	-	2	242	109	148	26	-	-	-	1	284
Licenciatura en Ciencias Sociales	Pasto	97	104	14		-	-	3	218	97	97	11	-	-	-	-	205
Licenciatura en Inglés – Francés	Pasto	105	117	28	4	-	-	3	257	97	103	30	4			1	235
Sociología	Pasto	93	122	35	-	1	-	2	253	82	100	29		2		1	214
Geografía	Pasto	112	143	18	-	-	-	-	273	103	112	12	-	-	-	-	227
Psicología	Pasto	113	148	45	5			1	312	98	133	40	5	-	-	1	277
<b>Ciencias Exactas y Naturales</b>		<b>351</b>	<b>449</b>	<b>85</b>	<b>8</b>	<b>1</b>	<b>0</b>	<b>12</b>	<b>906</b>	<b>323</b>	<b>419</b>	<b>73</b>	<b>6</b>	<b>0</b>	<b>0</b>	<b>0</b>	<b>821</b>
Biología	Pasto	64	70	18	2	-	-	3	157	50	61	13	2	-	-	-	126
Física	Pasto	42	57	13	-	-	-	1	113	38	49	14	-	-	-	-	101
Licenciatura en Matemáticas	Pasto	68	88	13	-	-	-	3	172	57	70	7	-	-	-	-	134
Licenciatura en Informática	Pasto	96	141	16	2	-	-	-	255	113	168	16	2	-	-	-	299
Química	Pasto	81	93	25	4	1	-	5	209	65	71	23	2	-	-	-	161
<b>Derecho</b>		<b>207</b>	<b>323</b>	<b>116</b>	<b>12</b>	<b>2</b>	<b>0</b>	<b>12</b>	<b>672</b>	<b>248</b>	<b>359</b>	<b>129</b>	<b>16</b>	<b>3</b>	<b>0</b>	<b>8</b>	<b>763</b>
Derecho	Pasto	207	323	116	12	2	-	12	672	248	359	129	16	3	-	-	763
<b>Ciencias Económicas y Administrativas</b>		<b>672</b>	<b>698</b>	<b>152</b>	<b>18</b>	<b>0</b>	<b>0</b>	<b>16</b>	<b>1.556</b>	<b>596</b>	<b>661</b>	<b>172</b>	<b>13</b>	<b>1</b>	<b>0</b>	<b>9</b>	<b>1.452</b>
Economía	Pasto	173	138	40	3	-	-	5	359	141	127	39	-	-	-	5	312
Administración de Empresas	Pasto	218	209	44	7	-	-	3	481	174	183	51	7	1	-	3	419
Comercio Internacional	Pasto	60	96	29	2	-	-	1	188	87	121	32	2	-	-	1	243
Comercio Internacional y Mercadeo	Pasto	48	67	9	3	-	-	-	127	37	58	16	2	-	-	-	113
Mercadeo	Pasto	72	84	10	1	-	-	1	168	64	72	12	1	-	-	-	149
Contaduría Pública	Pasto	101	104	20	2	-	-	6	233	93	100	22	1	-	-	-	216
<b>Educación</b>		<b>310</b>	<b>256</b>	<b>26</b>	<b>4</b>	<b>0</b>	<b>0</b>	<b>46</b>	<b>642</b>	<b>353</b>	<b>259</b>	<b>21</b>	<b>3</b>	<b>0</b>	<b>0</b>	<b>39</b>	<b>675</b>



**UDENAR EN CIFRAS, ANUARIO 2017**

Facultad / Programa	Municipio	I Periodo								II Periodo							
		Estrato								Estrato							
		1	2	3	4	5	6	No Informa	Total	1	2	3	4	5	6	No Informa	Total
Licenciatura en Lengua Castellana y Literatura	Pasto	116	137	17	1	-	-	1	272	130	150	14	1	-	-	-	295
Licenciatura en Lengua Castellana y Literatura	Tumaco	10	2	-	1	-	-	20	33	59	3	-	1	-	-	21	84
Licenciatura en Educación Básica con Énfasis en Ciencias Naturales Educación Ambiental	Pasto	119	113	9	1	-	-	1	243	108	102	7	-	-	-	-	217
Licenciatura en Educación Básica con Énfasis en Ciencias Naturales Educación Ambiental	Tumaco	65	4	-	1	-	-	24	94	56	4	-	1	-	-	18	79
<b>Ingeniería</b>		<b>590</b>	<b>646</b>	<b>170</b>	<b>18</b>	<b>1</b>	<b>0</b>	<b>137</b>	<b>1.562</b>	<b>555</b>	<b>574</b>	<b>159</b>	<b>15</b>	<b>0</b>	<b>2</b>	<b>80</b>	<b>1.385</b>
Ingeniería Civil	Pasto	188	235	70	1	1	-	3	498	203	219	69	-	-	2	9	502
Ingeniería Civil	Túquerres	36	25	5	-	-	-	48	114	29	22	3	-	-	-	2	56
Ingeniería de Sistemas	Pasto	143	157	31	8	-	-	6	345	134	134	30	9	-	-	2	309
Ingeniería de Sistemas	Ipiales	31	25	4	2	-	-	23	85	29	23	4	-	-	-	26	82
Ingeniería de Sistemas	Tumaco	44	8	-	1	-	-	46	99	29	6	-	1	-	-	39	75
Ingeniería Electrónica	Pasto	120	159	49	6	-	-	11	345	105	135	44	5	-	-	2	291
Tecnología en Computación	Pasto	28	37	11	-	-	-	-	76	26	35	9	-	-	-	-	70
<b>Ingeniería Agroindustrial</b>		<b>203</b>	<b>169</b>	<b>37</b>	<b>2</b>	<b>2</b>	<b>1</b>	<b>41</b>	<b>455</b>	<b>188</b>	<b>133</b>	<b>30</b>	<b>1</b>	<b>1</b>	<b>1</b>	<b>43</b>	<b>397</b>
Ingeniería Agroindustrial	Pasto	174	149	32	2	2	-	4	363	164	123	27	1	1	-	6	322
Ingeniería Agroindustrial	Ipiales	29	20	5	-	-	1	37	92	17	8	2	-	-	1	27	55
Técnica Profesional en Agroindustria Alimentaria.	Pasto	-	-	-	-	-	-	-	-	7	2	1	-	-	-	10	20
<b>Ciencias Pecuarias</b>		<b>254</b>	<b>368</b>	<b>76</b>	<b>4</b>	<b>1</b>	<b>0</b>	<b>8</b>	<b>711</b>	<b>243</b>	<b>343</b>	<b>65</b>	<b>4</b>	<b>1</b>	<b>0</b>	<b>4</b>	<b>660</b>
Zootecnia	Pasto	94	135	21	1	-	-	2	253	72	106	13	-	-	-	1	192
Medicina Veterinaria	Pasto	91	136	38	2	1	-	4	272	81	122	34	2	1	-	-	240
Ingeniería Producción Acuícola	Pasto	69	97	17	1	-	-	2	186	90	115	18	2	-	-	-	228
<b>Programas Modalidad Virtual</b>		<b>18</b>	<b>17</b>	<b>3</b>	<b>0</b>	<b>0</b>	<b>0</b>	<b>79</b>	<b>117</b>	<b>0</b>	<b>0</b>	<b>0</b>	<b>0</b>	<b>0</b>	<b>0</b>	<b>0</b>	<b>0</b>
Técnica Profesional en Guianza Turística		-	-	1	-	-	-	8	9	-	-	-	-	-	-	-	-
Técnica Profesional en Producción de Cacao		-	-	-	-	-	-	4	4	-	-	-	-	-	-	-	-
Técnica Profesional en Agroindustria Alimentaria.		18	17	2	-	-	-	49	86	-	-	-	-	-	-	-	-
Técnica Profesional en Producción de Palma de Aceite		-	-	-	-	-	-	18	18	-	-	-	-	-	-	-	-
<b>Total</b>		<b>4.349</b>	<b>5.048</b>	<b>1.186</b>	<b>111</b>	<b>14</b>	<b>1</b>	<b>452</b>	<b>11.161</b>	<b>4.343</b>	<b>4.952</b>	<b>1.189</b>	<b>113</b>	<b>13</b>	<b>3</b>	<b>339</b>	<b>10.952</b>

Fuente: Oficina de Planeación y Desarrollo, Datos con base a reportes Sistema de Estadísticas Universidad de Nariño

Tabla No. 33: Clasificación de los estudiantes de pregrado, matriculados por estrato socioeconómico, periodo 2014

Programa / Facultad	Municipio	I Periodo								II Periodo						
		Estrato								Estrato						
		1	2	3	4	5	6	No Informa	Total	1	2	3	4	5	No Informa	Total
<b>Artes</b>		<b>465</b>	<b>787</b>	<b>237</b>	<b>24</b>	<b>3</b>	-	<b>24</b>	<b>1.540</b>	<b>511</b>	<b>818</b>	<b>256</b>	<b>26</b>	<b>3</b>	<b>24</b>	<b>1.638</b>
Artes Visuales	Pasto	72	106	29	4	-	-	4	215	91	132	36	4	-	-	263
Licenciatura en Artes Visuales	Pasto	58	97	15	-	-	-	1	171	45	81	10	-	-	1	137
Diseño Industrial	Pasto	74	126	43	3	-	-	1	247	71	126	47	3	-	1	248
Diseño Gráfico	Pasto	80	153	48	3	-	-	3	287	102	149	44	2	-	4	301
Licenciatura en Música	Pasto	98	136	42	5	1	-	15	297	110	150	50	7	1	18	336
Arquitectura	Pasto	83	169	60	9	2	-	-	323	92	180	69	10	2	-	353
<b>Ciencias Agrícolas</b>		<b>256</b>	<b>283</b>	<b>54</b>	<b>4</b>	<b>3</b>	-	<b>61</b>	<b>661</b>	<b>296</b>	<b>288</b>	<b>60</b>	<b>6</b>	<b>3</b>	<b>51</b>	<b>704</b>
Ingeniería Agronómica	Pasto	76	120	22	2	2	-	3	225	96	120	23	3	2	2	246
Ingeniería Agroforestal	Pasto	116	108	15	-	1	-	1	241	112	92	13	-	1	-	218
Ingeniería Agroforestal	Tumaco	18	3	3	1	-	-	56	81	17	3	2	1	-	48	71
Ingeniería Ambiental	Pasto	46	52	14	1	-	-	1	114	71	73	22	2	-	1	169
<b>Ciencias de la Salud</b>		<b>145</b>	<b>200</b>	<b>43</b>	<b>8</b>	-	-	-	<b>396</b>	<b>162</b>	<b>194</b>	<b>46</b>	<b>7</b>	-	<b>2</b>	<b>411</b>
Tecnología en Promoción de la Salud	Pasto	54	80	12	1	-	-	-	147	50	67	11	1	-	-	129
Medicina	Pasto	91	120	31	7	-	-	-	249	112	127	35	6	-	2	282
<b>Ciencias Humanas</b>		<b>614</b>	<b>817</b>	<b>179</b>	<b>14</b>	<b>2</b>	-	<b>13</b>	<b>1.639</b>	<b>644</b>	<b>836</b>	<b>176</b>	<b>14</b>	<b>1</b>	<b>13</b>	<b>1.684</b>
Licenciatura en Filosofía y Letras	Pasto	76	93	20	2	-	-	4	195	105	109	25	3	-	1	243
Licenciatura en Educación Básica, Humanidades, Lengua Castellana e Inglés	Pasto	88	119	19	2	-	-	2	230	99	143	23	1	-	2	268
Licenciatura en Educación Básica con énfasis en Ciencias Sociales	Pasto	89	103	13	1	-	-	-	206	79	92	11	1	-	-	183
Licenciatura en Inglés – Francés	Pasto	88	116	30	4	-	-	-	238	79	100	26	5	-	3	213
Sociología	Pasto	75	117	36	1	2	-	4	235	97	143	34	1	1	3	279
Geografía	Pasto	92	119	18	-	-	-	2	231	89	121	14	-	-	3	227
Psicología	Pasto	106	150	43	4	-	-	1	304	96	128	43	3	-	1	271
<b>Ciencias Exactas y Naturales</b>		<b>285</b>	<b>456</b>	<b>82</b>	<b>11</b>	-	-	<b>3</b>	<b>837</b>	<b>297</b>	<b>420</b>	<b>79</b>	<b>8</b>	-	<b>8</b>	<b>812</b>
Biología	Pasto	49	67	18	5	-	-	-	139	43	46	14	3	-	2	108
Física	Pasto	35	49	14	-	-	-	1	99	55	70	15	-	-	-	140
Licenciatura en Matemáticas	Pasto	60	99	9	-	-	-	1	169	49	74	8	-	-	1	132
Licenciatura en Informática	Pasto	81	146	18	2	-	-	-	247	106	155	21	2	-	1	285
Química	Pasto	60	95	23	4	-	-	1	183	44	75	21	3	-	4	147
<b>Derecho</b>		<b>193</b>	<b>345</b>	<b>119</b>	<b>11</b>	<b>1</b>	-	<b>9</b>	<b>678</b>	<b>212</b>	<b>343</b>	<b>122</b>	<b>12</b>	<b>2</b>	<b>7</b>	<b>698</b>
Derecho	Pasto	193	345	119	11	1	-	9	678	212	343	122	12	2	7	698
<b>Ciencias Económicas y Administrativas</b>		<b>659</b>	<b>695</b>	<b>161</b>	<b>16</b>	<b>1</b>	-	<b>10</b>	<b>1.542</b>	<b>648</b>	<b>695</b>	<b>160</b>	<b>21</b>	<b>1</b>	<b>8</b>	<b>1.533</b>
Economía	Pasto	198	164	43	3	1	-	3	412	173	138	38	4	-	2	355
Administración de Empresas	Pasto	241	206	45	8	-	-	3	503	237	230	46	9	1	2	525
Comercio Internacional	Pasto	40	75	29	1	-	-	1	146	62	98	32	2	-	3	197
Comercio Internacional y Mercadeo	Pasto	60	103	16	2	-	-	3	184	65	86	17	4	-	-	172
Mercadeo	Pasto	42	61	14	1	-	-	-	118	37	57	12	1	-	1	108
Contaduría Pública	Pasto	78	86	14	1	-	-	-	179	74	86	15	1	-	-	176
<b>Educación</b>		<b>284</b>	<b>257</b>	<b>38</b>	<b>1</b>	-	-	<b>56</b>	<b>636</b>	<b>252</b>	<b>255</b>	<b>30</b>	<b>2</b>	-	<b>50</b>	<b>589</b>

**UDENAR EN CIFRAS, ANUARIO 2017**

Programa / Facultad	Municipio	I Periodo								II Periodo						
		Estrato								Estrato						
		1	2	3	4	5	6	No Informa	Total	1	2	3	4	5	No Informa	Total
Licenciatura en Lengua Castellana y Literatura	Pasto	109	130	22	-	-	-	3	264	125	147	20	1	-	1	294
Licenciatura en Lengua Castellana y Literatura	Tumaco	7	1	-	-	-	-	30	38	7	1	-	-	-	30	38
Licenciatura en Educación Básica con Énfasis en Ciencias Naturales Educación Ambiental	Pasto	131	122	14	-	-	-	-	267	106	105	10	-	-	1	222
Licenciatura en Educación Básica con Énfasis en Ciencias Naturales Educación Ambiental	Tumaco	37	4	2	1	-	-	23	67	14	2	-	1	-	18	35
<b>Ingeniería</b>		<b>495</b>	<b>645</b>	<b>174</b>	<b>17</b>	<b>3</b>	<b>-</b>	<b>138</b>	<b>1.472</b>	<b>453</b>	<b>607</b>	<b>161</b>	<b>17</b>	<b>1</b>	<b>121</b>	<b>1.360</b>
Ingeniería Civil	Pasto	145	240	61	3	2	-	2	453	134	225	62	3	1	1	426
Ingeniería Civil	Túquerres	23	25	4	-	-	-	50	102	22	24	4	-	-	44	94
Ingeniería de Sistemas	Pasto	148	149	38	8	-	-	1	344	140	144	32	8	-	-	324
Ingeniería de Sistemas	Ipiales	14	13	2	-	-	-	28	57	11	12	2	-	-	23	48
Ingeniería de Sistemas	Tumaco	12	9	1	1	-	-	54	77	12	7	-	1	-	47	67
Ingeniería Electrónica	Pasto	121	153	54	5	1	-	3	337	104	140	47	5	-	6	302
Tecnología en Computación	Pasto	32	56	14	-	-	-	-	102	30	55	14	-	-	-	99
<b>Ingeniería Agroindustrial</b>		<b>181</b>	<b>199</b>	<b>35</b>	<b>3</b>	<b>2</b>	<b>3</b>	<b>49</b>	<b>472</b>	<b>163</b>	<b>178</b>	<b>32</b>	<b>3</b>	<b>2</b>	<b>38</b>	<b>416</b>
Ingeniería Agroindustrial	Pasto	174	185	31	3	2	3	-	398	157	167	29	3	2	2	360
Ingeniería Agroindustrial	Ipiales	7	14	4	-	-	-	49	74	6	11	3	-	-	36	56
<b>Ciencias Pecuarias</b>		<b>221</b>	<b>345</b>	<b>76</b>	<b>5</b>	<b>-</b>	<b>-</b>	<b>4</b>	<b>651</b>	<b>218</b>	<b>338</b>	<b>73</b>	<b>5</b>	<b>-</b>	<b>3</b>	<b>637</b>
Zootecnia	Pasto	71	122	22	1	-	-	-	216	68	110	21	1	-	-	200
Medicina Veterinaria	Pasto	87	135	36	3	-	-	-	261	75	120	33	3	-	2	233
Ingeniería Producción Acuícola	Pasto	63	88	18	1	-	-	4	174	75	108	19	1	-	1	204
<b>Programas Técnicos</b>		<b>2</b>	<b>1</b>	<b>1</b>	<b>-</b>	<b>-</b>	<b>-</b>	<b>104</b>	<b>108</b>	<b>2</b>	<b>1</b>	<b>-</b>	<b>1</b>	<b>-</b>	<b>110</b>	<b>114</b>
Técnica Profesional en Guianza Turística		-	-	1	-	-	-	8	9	-	-	-	1	-	9	10
Técnica Profesional en Producción de Cacao		-	-	-	-	-	-	4	4	-	-	-	-	-	4	4
Técnica Profesional en Agroindustria Alimentaria.		2	1	-	-	-	-	68	71	2	1	-	-	-	77	80
Técnica Profesional en Producción de Palma de Aceite		-	-	-	-	-	-	24	24	-	-	-	-	-	20	20
<b>Total</b>		<b>3.800</b>	<b>5.030</b>	<b>1.199</b>	<b>114</b>	<b>15</b>	<b>3</b>	<b>471</b>	<b>10.632</b>	<b>3.858</b>	<b>4.973</b>	<b>1.195</b>	<b>122</b>	<b>13</b>	<b>435</b>	<b>10.596</b>

Fuente: Oficina de Planeación y Desarrollo, Datos con base a reportes Sistema de Estadísticas Universidad de Nariño

Tabla No. 34: Clasificación de los estudiantes de pregrado, matriculados por estrato socioeconómico, periodo 2013

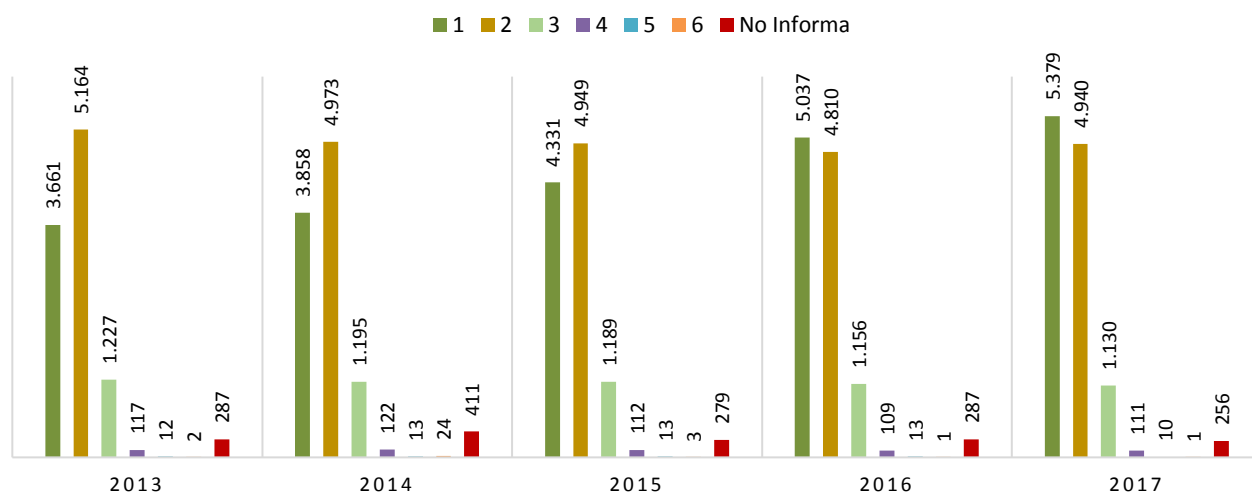
Programa / Facultad	Municipio	I Periodo							II Periodo							
		Estrato							Estrato							
		1	2	3	4	5	No Informa	Total	1	2	3	4	5	6	No Informa	Total
<b>Artes</b>		<b>559</b>	<b>757</b>	<b>166</b>	<b>18</b>	<b>2</b>	<b>39</b>	<b>1.541</b>	<b>491</b>	<b>822</b>	<b>259</b>	<b>28</b>	<b>6</b>	-	<b>19</b>	<b>1.625</b>
Artes Visuales	Pasto	62	104	37	4	1	4	212	79	115	33	4	-	-	6	237
Licenciatura en Artes Visuales	Pasto	75	88	9	1	-	1	174	49	85	11	-	-	-	-	145
Diseño Industrial	Pasto	74	151	26	2	-	3	256	85	143	51	5	2	-	4	290
Diseño Gráfico	Pasto	97	150	24	-	-	7	278	90	159	53	3	1	-	4	310
Licenciatura en Música	Pasto	93	156	39	8	1	22	319	111	160	52	8	1	-	4	336
Arquitectura	Pasto	158	108	31	3	-	2	302	77	160	59	8	2	-	1	307
<b>Ciencias Agrícolas</b>		<b>197</b>	<b>290</b>	<b>64</b>	<b>5</b>	<b>2</b>	<b>26</b>	<b>584</b>	<b>251</b>	<b>286</b>	<b>57</b>	<b>5</b>	<b>2</b>	-	<b>18</b>	<b>619</b>
Ingeniería Agronómica	Pasto	62	135	26	2	1	3	229	86	134	23	2	1	-	5	251
Ingeniería Agroforestal	Pasto	95	110	32	2	1	8	248	93	96	15	-	1	-	6	211
Ingeniería Agroforestal	Tumaco	9	8	2	-	-	15	34	17	4	3	2	-	-	4	30
Ingeniería Ambiental	Pasto	31	37	4	1	-	-	73	55	52	16	1	-	-	3	127
<b>Ciencias de la Salud</b>		<b>178</b>	<b>150</b>	<b>25</b>	<b>2</b>	<b>1</b>	<b>4</b>	<b>360</b>	<b>142</b>	<b>194</b>	<b>41</b>	<b>7</b>	-	-	<b>3</b>	<b>387</b>
Tecnología en Promoción de la Salud	Pasto	38	70	13	1	-	2	124	37	65	8	-	-	-	2	112
Medicina	Pasto	140	80	12	1	1	2	236	105	129	33	7	-	-	1	275
<b>Ciencias Humanas</b>		<b>659</b>	<b>766</b>	<b>142</b>	<b>12</b>	-	<b>6</b>	<b>1.585</b>	<b>550</b>	<b>822</b>	<b>169</b>	<b>19</b>	<b>1</b>	<b>2</b>	<b>17</b>	<b>1.580</b>
Licenciatura en Filosofía y Letras	Pasto	63	93	20	1	-	1	178	88	103	20	2	-	-	3	216
Licenciatura en Educación Básica, Humanidades, Lengua Castellana e Inglés	Pasto	123	83	10	3	-	1	220	92	126	19	2	-	-	2	241
Licenciatura en Educación Básica con énfasis en Ciencias Sociales	Pasto	103	90	10	-	-	-	203	65	100	10	1	-	-	1	177
Licenciatura en Inglés – Francés	Pasto	99	101	18	1	-	1	220	63	106	27	4	-	-	2	202
Sociología	Pasto	82	125	19	3	-	-	229	78	137	39	1	1	-	6	262
Geografía	Pasto	89	110	25	2	-	-	226	70	114	13	1	-	-	3	201
Psicología	Pasto	100	164	40	2	-	3	309	94	136	41	8	-	2	-	281
<b>Ciencias Exactas y Naturales</b>		<b>266</b>	<b>451</b>	<b>114</b>	<b>6</b>	-	<b>7</b>	<b>844</b>	<b>258</b>	<b>448</b>	<b>87</b>	<b>8</b>	-	-	<b>10</b>	<b>811</b>
Biología	Pasto	62	67	9	1	-	1	140	34	58	16	3	-	-	4	115
Física	Pasto	31	58	11	-	-	-	100	53	69	20	-	-	-	1	143
Licenciatura en Matemáticas	Pasto	55	91	23	1	-	1	171	38	80	9	-	-	-	-	127
Licenciatura en Informática	Pasto	67	140	49	-	-	3	259	89	163	22	2	-	-	3	279
Química	Pasto	51	95	22	4	-	2	174	44	78	20	3	-	-	2	147
<b>Derecho</b>		<b>184</b>	<b>330</b>	<b>97</b>	<b>9</b>	-	<b>8</b>	<b>628</b>	<b>200</b>	<b>365</b>	<b>120</b>	<b>11</b>	<b>1</b>	-	<b>8</b>	<b>705</b>
Derecho	Pasto	184	330	97	9	-	8	628	200	365	120	11	1	-	8	705
<b>Ciencias Económicas y Administrativas</b>		<b>669</b>	<b>776</b>	<b>115</b>	<b>18</b>	<b>3</b>	<b>14</b>	<b>1.595</b>	<b>644</b>	<b>708</b>	<b>161</b>	<b>15</b>	-	-	<b>23</b>	<b>1.551</b>
Economía	Pasto	198	187	24	5	-	5	419	191	154	38	3	-	-	6	392
Administración de Empresas	Pasto	210	271	41	6	2	4	534	262	237	53	8	-	-	6	566
Administración de Empresas	Ipiales	8	13	2	1	-	-	24	-	-	-	-	-	-	-	-
Administración de Empresas	Tumaco	11	5	1	-	-	-	17	-	-	-	-	-	-	-	-
Comercio Internacional	Pasto	69	31	5	2	-	2	109	47	79	33	1	-	-	1	161
Comercio Internacional y Mercadeo	Pasto	90	135	29	3	-	2	259	66	130	22	1	-	-	9	228
Mercadeo	Pasto	30	57	3	-	-	1	91	26	42	5	1	-	-	1	75

UDENAR EN CIFRAS, ANUARIO 2017

Programa / Facultad	Municipio	I Periodo							II Periodo							
		Estrato							Estrato							
		1	2	3	4	5	No Informa	Total	1	2	3	4	5	6	No Informa	Total
Contaduría Pública	Pasto	53	77	10	1	1	-	142	52	66	10	1	-	-	-	129
<b>Educación</b>		<b>256</b>	<b>262</b>	<b>45</b>	<b>14</b>	-	<b>62</b>	<b>639</b>	<b>282</b>	<b>296</b>	<b>40</b>	<b>2</b>	-	-	<b>31</b>	<b>651</b>
Licenciatura en Lengua Castellana y Literatura	Pasto	98	135	26	9	-	3	271	111	163	25	-	-	-	5	304
Licenciatura en Lengua Castellana y Literatura	Tumaco	7	1	-	-	-	35	43	22	2	1	-	-	-	13	38
Licenciatura en Educación Básica con Énfasis en Ciencias Naturales Educación Ambiental	Pasto	129	122	19	4	-	2	276	105	122	11	1	-	-	2	241
Licenciatura en Educación Básica con Énfasis en Ciencias Naturales Educación Ambiental	Tumaco	22	4	-	1	-	22	49	44	9	3	1	-	-	11	68
<b>Ingeniería</b>		<b>508</b>	<b>708</b>	<b>146</b>	<b>15</b>	<b>1</b>	<b>34</b>	<b>1.412</b>	<b>465</b>	<b>664</b>	<b>179</b>	<b>14</b>	<b>1</b>	-	<b>63</b>	<b>1.386</b>
Ingeniería Civil	Pasto	150	266	41	3	-	5	465	128	231	59	2	1	-	4	425
Ingeniería Civil	Túquerres	20	19	4	-	-	6	49	24	25	4	-	-	-	51	104
Ingeniería de Sistemas	Pasto	142	186	42	3	-	1	374	140	152	41	8	-	-	-	341
Ingeniería de Sistemas	Ipiales	7	12	5	1	-	7	32	13	13	2	-	-	-	1	29
Ingeniería de Sistemas	Tumaco	13	7	-	1	-	11	32	18	10	1	1	-	-	-	30
Ingeniería Electrónica	Pasto	142	174	33	5	-	4	358	102	153	54	3	-	-	6	318
Tecnología en Computación	Pasto	34	44	21	2	1	-	102	40	80	18	-	-	-	1	139
<b>Ingeniería Agroindustrial</b>		<b>166</b>	<b>216</b>	<b>60</b>	<b>6</b>	<b>1</b>	<b>7</b>	<b>456</b>	<b>162</b>	<b>207</b>	<b>35</b>	<b>2</b>	<b>1</b>	-	<b>2</b>	<b>409</b>
Ingeniería Agroindustrial	Pasto	161	203	58	6	1	2	431	156	194	31	2	1	-	2	386
Ingeniería Agroindustrial	Ipiales	5	13	2	-	-	5	25	6	13	4	-	-	-	-	23
<b>Ciencias Pecuarias</b>		<b>245</b>	<b>324</b>	<b>87</b>	<b>7</b>	<b>1</b>	<b>10</b>	<b>674</b>	<b>204</b>	<b>335</b>	<b>75</b>	<b>6</b>	-	-	<b>11</b>	<b>631</b>
Zootecnia	Pasto	80	103	37	1	1	5	227	58	110	20	1	-	-	6	195
Medicina Veterinaria	Pasto	93	134	35	5	-	4	271	69	123	33	4	-	-	3	232
Ingeniería Producción Acuícola	Pasto	72	87	15	1	-	1	176	77	102	22	1	-	-	2	204
<b>Programas Técnicos</b>		<b>4</b>	<b>5</b>	-	-	-	<b>119</b>	<b>128</b>	<b>12</b>	<b>17</b>	<b>4</b>	-	-	-	<b>82</b>	<b>115</b>
Técnica Profesional en Guianza Turística		-	-	-	-	-	4	4	-	-	-	-	-	-	3	3
Técnica Profesional en Producción de Cacao		-	-	-	-	-	87	87	-	-	-	-	-	-	18	18
Técnica Profesional en Agroindustria Alimentaria.		4	5	-	-	-	24	33	12	17	4	-	-	-	57	90
Técnica Profesional en Producción de Palma de Aceite		-	-	-	-	-	4	4	-	-	-	-	-	-	4	4
<b>Total</b>		<b>3.891</b>	<b>5.035</b>	<b>1.061</b>	<b>112</b>	<b>11</b>	<b>336</b>	<b>10.446</b>	<b>3.661</b>	<b>5.164</b>	<b>1.227</b>	<b>117</b>	<b>12</b>	<b>2</b>	<b>287</b>	<b>10.470</b>

Fuente: Oficina de Planeación y Desarrollo, Datos con base a reportes Sistema de Estadísticas Universidad de Nariño

Gráfico No. 13: Estudiantes matriculados en pregrado por estrato socioeconómico, periodo 2013 - 2017



Datos corresponde a los segundos semestres académicos 2012 -2016

## GRADUADOS

Tabla No. 35: Estudiantes graduados en pregrado, por nivel de formación, periodo 2013 - 2017

Nivel de Formación	2013		2014		2015		2016		2017	
	I Periodo	II Periodo	I Periodo	II Periodo	I Periodo	II Periodo	I Periodo	II Periodo	I Periodo	II Periodo
Profesional	468	604	578	626	583	688	536	627	545	616
Tecnológicos	4	15	15	16	42	25	40	27	37	4
Técnicos	-	-	4	14	10	2	7	56	2	4
<b>Total</b>	<b>472</b>	<b>619</b>	<b>597</b>	<b>656</b>	<b>635</b>	<b>715</b>	<b>583</b>	<b>710</b>	<b>584</b>	<b>624</b>

Fuente: Oficina de Planeación y Desarrollo, Datos con base a reportes Sistema de Estadísticas Universidad de Nariño

Tabla No. 36: Estudiantes graduados en pregrado, por facultad, primero y segundo periodo académico, periodo 2013 - 2017

Facultad	2013		2014		2015		2016		2017	
	I Periodo	II Periodo	I Periodo	II Periodo	I Periodo	II Periodo	I Periodo	II Periodo	I Periodo	II Periodo
Artes	54	67	102	76	26	165	44	116	95	102
Ciencias Agrícolas	34	31	42	45	32	19	38	99	39	61
Ciencias de la Salud	16	1	41	1	59	0	61	1	54	4
Ciencias Humanas	64	105	55	109	128	79	115	121	87	88
Ciencias Naturales y Exactas	35	33	36	30	28	32	41	30	32	55
Derecho	30	34	51	36	31	31	34	35	35	46
Ciencias Económicas y Administrativas	104	107	105	124	147	147	57	132	87	105
Educación	31	56	67	54	48	62	51	30	28	46
Ingeniería	46	89	56	76	62	117	83	86	64	53
Ingeniería Agroindustrial	20	42	14	80	24	27	25	17	33	25
Ciencias Pecuarias	38	54	28	25	50	36	34	43	30	39
<b>Total por Género</b>	<b>472</b>	<b>619</b>	<b>597</b>	<b>656</b>	<b>635</b>	<b>715</b>	<b>583</b>	<b>710</b>	<b>584</b>	<b>624</b>

Fuente: Oficina de Planeación y Desarrollo, Datos con base a reportes Sistema de Estadísticas Universidad de Nariño

Tabla No. 37: Estudiantes graduados en pregrado, por facultad y programa, periodo 2013 – 2017

Facultad / Programa	Municipio	2013		2014		2015		2016		2017	
		I Periodo	II Periodo	I Periodo	II Periodo	I Periodo	II Periodo	I Periodo	II Periodo	I Periodo	II Periodo
<b>Artes</b>		<b>54</b>	<b>67</b>	<b>102</b>	<b>76</b>	<b>26</b>	<b>165</b>	<b>44</b>	<b>116</b>	<b>95</b>	<b>102</b>
Artes Visuales	Pasto	7	11	10	10	2	48	9	5	19	8
Licenciatura en Artes Visuales	Pasto	6	9	8	2	0	23	5	7	25	4
Diseño Industrial	Pasto	16	19	38	6	2	31	1	37	10	21
Diseño Gráfico y Multimedial	Pasto	6	13	30	12	19	16	2	29	13	35
Licenciatura en Música	Pasto	11	14	4	7	1	17	19	10	17	12
Arquitectura	Pasto	8	1	12	39	2	30	8	28	11	22
<b>Ciencias Agrícolas</b>		<b>34</b>	<b>31</b>	<b>42</b>	<b>45</b>	<b>32</b>	<b>19</b>	<b>38</b>	<b>99</b>	<b>39</b>	<b>62</b>
Ingeniería Agronómica	Pasto	15	13	23	26	13	6	18	10	21	23
Ingeniería Agroforestal	Pasto	19	18	15	17	9	13	16	24	6	15
Ingeniería Agroforestal	Tumaco	-	-	-	-	-	-	-	-	-	4
Ingeniería Ambiental	Pasto	-	-	-	-	-	-	3	11	12	16
Técnica Profesional en Producción de Palma de Aceite		-	-	4	2	10	-	1	12	-	-
Técnico Profesional en el Cultivo de Cafés Especiales		-	-	-	-	-	-	-	42	-	3
<b>Ciencias de la Salud</b>		<b>16</b>	<b>1</b>	<b>41</b>	<b>1</b>	<b>59</b>	<b>0</b>	<b>61</b>	<b>1</b>	<b>54</b>	<b>4</b>
Tecnología en Promoción de la Salud	Pasto	1	1	15	-	38	-	40	-	30	3
Medicina	Pasto	15	-	26	1	21	-	21	1	24	1
<b>Ciencias Humanas</b>		<b>64</b>	<b>105</b>	<b>55</b>	<b>109</b>	<b>128</b>	<b>79</b>	<b>115</b>	<b>121</b>	<b>87</b>	<b>88</b>
Licenciatura en Filosofía y Letras	Pasto	4	10	1	8	9	23	23	10	8	14
Licenciatura en Educación Básica, Humanidades, Lengua Castellana e Inglés	Pasto	13	7	4	20	8	18	22	29	9	9
Licenciatura en Ciencias Sociales	Pasto	7	24	9	22	2	5	26	10	13	12
Licenciatura en Inglés – Francés	Pasto	2	15	4	17	12	6	17	22	16	13
Sociología	Pasto	7	14	10	12	31	11	14	20	12	8
Geografía	Pasto	8	6	5	13	42	8	6	6	24	8
Psicología	Pasto	23	29	22	17	24	8	7	24	5	24
<b>Ciencias Exactas y Naturales</b>		<b>35</b>	<b>33</b>	<b>36</b>	<b>30</b>	<b>28</b>	<b>32</b>	<b>41</b>	<b>30</b>	<b>32</b>	<b>55</b>
Biología	Pasto	4	10	9	9	4	1	9	7	3	6
Física	Pasto	6	4	4	1	1	6	4	7	4	14
Licenciatura en Matemáticas	Pasto	3	7	11	8	5	3	5	5	7	12
Licenciatura en Informática	Pasto	16	6	7	10	9	11	16	8	13	11
Química	Pasto	6	6	5	2	9	11	7	3	5	12
<b>Derecho</b>		<b>30</b>	<b>34</b>	<b>51</b>	<b>36</b>	<b>31</b>	<b>31</b>	<b>34</b>	<b>35</b>	<b>35</b>	<b>46</b>
Derecho	Pasto	30	34	51	36	31	31	34	35	35	46
<b>Ciencias Económicas y Administrativas</b>		<b>104</b>	<b>107</b>	<b>105</b>	<b>124</b>	<b>147</b>	<b>147</b>	<b>57</b>	<b>132</b>	<b>87</b>	<b>105</b>
Economía	Pasto	34	26	36	47	16	28	28	32	17	26
Administración de Empresas	Pasto	47	40	36	35	110	76	14	51	38	27

UDENAR EN CIFRAS, ANUARIO 2017

Facultad / Programa	Municipio	2013		2014		2015		2016		2017	
		I Periodo	II Periodo	I Periodo	II Periodo	I Periodo	II Periodo	I Periodo	II Periodo	I Periodo	II Periodo
Comercio Internacional y Mercadeo	Pasto	23	41	33	42	21	31	15	17	19	26
Comercio Internacional	Pasto	-	-	-	-	-	12	-	24	1	4
Contaduría Pública	Pasto	-	-	-	-	-	-	-	8	9	11
Mercadeo	Pasto	-	-	-	-	-	-	-	-	3	11
<b>Educación</b>		<b>31</b>	<b>56</b>	<b>67</b>	<b>54</b>	<b>48</b>	<b>62</b>	<b>51</b>	<b>30</b>	<b>28</b>	<b>46</b>
Licenciatura en Lengua Castellana y Literatura	Pasto	10	33	16	9	37	43	15	17	16	18
Licenciatura en Lengua Castellana y Literatura	Tumaco	-	-	-	-	-	4	7	-	7	3
Licenciatura en Educación Básica con Énfasis en Ciencias Naturales Educación Ambiental	Pasto	21	23	25	42	10	12	28	13	5	16
Licenciatura en Educación Básica con Énfasis en Ciencias Naturales Educación Ambiental	Tumaco	-	-	26	3	1	3	1	-	-	9
<b>Ingeniería</b>		<b>46</b>	<b>89</b>	<b>56</b>	<b>76</b>	<b>62</b>	<b>117</b>	<b>83</b>	<b>86</b>	<b>64</b>	<b>53</b>
Ingeniería Civil	Pasto	18	20	26	26	30	33	27	32	27	32
Ingeniería de Sistemas	Pasto	14	32	11	23	18	26	35	13	10	9
Ingeniería de Sistemas	Ipiales	-	-	-	-	-	-	4	-	-	-
Ingeniería Electrónica	Pasto	11	23	19	11	10	33	17	14	20	11
Tecnología en Computación	Pasto	3	14	-	16	4	25	0	27	7	1
<b>Ingeniería Agroindustrial</b>		<b>20</b>	<b>42</b>	<b>14</b>	<b>80</b>	<b>24</b>	<b>27</b>	<b>25</b>	<b>17</b>	<b>33</b>	<b>25</b>
Ingeniería Agroindustrial	Pasto	20	42	14	68	24	25	19	15	31	24
Técnica Profesional en Agroindustria Alimentaria	Pasto	-	-	-	11	-	2	6	2	2	1
Técnica Profesional en Guianza Turística	Pasto	-	-	-	1	-	-	-	-	-	-
<b>Ciencias Pecuarias</b>		<b>38</b>	<b>54</b>	<b>28</b>	<b>25</b>	<b>50</b>	<b>36</b>	<b>34</b>	<b>43</b>	<b>30</b>	<b>39</b>
Zootecnia	Pasto	8	22	6	7	29	4	12	22	5	11
Medicina Veterinaria	Pasto	25	20	9	12	13	21	17	9	5	9
Ingeniería Producción Acuícola	Pasto	5	12	13	6	8	11	5	12	20	19
<b>Total</b>		<b>472</b>	<b>619</b>	<b>597</b>	<b>656</b>	<b>635</b>	<b>715</b>	<b>583</b>	<b>710</b>	<b>584</b>	<b>624</b>

Fuente: Oficina de Planeación y Desarrollo, Datos con base a reportes Sistema de Estadísticas Universidad de Nariño

Gráfico No. 14: Estudiantes graduados en pregrado, periodo 2013 – 2017

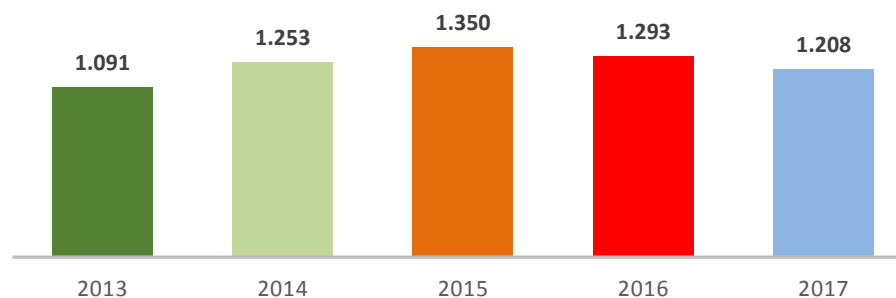




Tabla No. 38: Estudiantes graduados en pregrado, por programa y género, primer periodo académico 2013 – 2017

Facultad / Programa	Municipio	2013			2014			2015			2016			2017		
		Masculino	Femenino	Total	Masculino	Femenino	Total	Masculino	Femenino	Total	Masculino	Femenino	Total	Masculino	Femenino	Total
<b>Artes</b>		<b>38</b>	<b>16</b>	<b>54</b>	<b>64</b>	<b>38</b>	<b>102</b>	<b>23</b>	<b>3</b>	<b>26</b>	<b>36</b>	<b>8</b>	<b>44</b>	<b>69</b>	<b>26</b>	<b>95</b>
Artes Visuales	Pasto	4	3	7	6	4	10	1	1	2	7	2	9	16	3	19
Licenciatura en Artes Visuales	Pasto	4	2	6	5	3	8	-	-	-	4	1	5	14	11	25
Diseño Industrial	Pasto	11	5	16	22	16	38	1	1	2	1	-	1	9	1	10
Diseño Gráfico y Multimedial	Pasto	5	1	6	19	11	30	18	1	19	2	-	2	8	5	13
Licenciatura en Música	Pasto	9	2	11	4	-	4	1	-	1	16	3	19	15	2	17
Arquitectura	Pasto	5	3	8	8	4	12	2	-	2	6	2	8	7	4	11
<b>Ciencias Agrícolas</b>		<b>25</b>	<b>9</b>	<b>34</b>	<b>22</b>	<b>20</b>	<b>42</b>	<b>22</b>	<b>10</b>	<b>32</b>	<b>21</b>	<b>17</b>	<b>38</b>	<b>17</b>	<b>22</b>	<b>39</b>
Ingeniería Agronómica	Pasto	11	4	15	14	9	23	9	4	13	10	8	18	11	10	21
Ingeniería Agroforestal	Pasto	14	5	19	8	7	15	5	4	9	10	6	16	2	4	6
Ingeniería Ambiental	Pasto	-	-	-	-	-	-	-	-	-	-	3	3	4	8	12
Técnica Profesional en Producción de Palma de Aceite	Pasto	-	-	-	-	4	4	8	2	10	1	-	1	-	-	-
<b>Ciencias de la Salud</b>		<b>9</b>	<b>7</b>	<b>16</b>	<b>16</b>	<b>25</b>	<b>41</b>	<b>20</b>	<b>39</b>	<b>59</b>	<b>22</b>	<b>39</b>	<b>61</b>	<b>22</b>	<b>32</b>	<b>54</b>
Tecnología en Promoción de la Salud	Pasto	-	1	1	4	11	15	11	27	38	8	32	40	7	23	30
Medicina	Pasto	9	6	15	12	14	26	9	12	21	14	7	21	15	9	24
<b>Ciencias Humanas</b>		<b>24</b>	<b>40</b>	<b>64</b>	<b>17</b>	<b>38</b>	<b>55</b>	<b>47</b>	<b>81</b>	<b>128</b>	<b>46</b>	<b>69</b>	<b>115</b>	<b>33</b>	<b>54</b>	<b>87</b>
Licenciatura en Filosofía y Letras	Pasto	2	2	4	-	1	1	6	3	9	9	14	23	2	6	8
Licenciatura en Educación Básica, Humanidades, Lengua Castellana e Inglés	Pasto	2	11	13	-	4	4	2	6	8	8	14	22	2	7	9
Licenciatura en Ciencias Sociales	Pasto	6	1	7	6	3	9	1	1	2	14	12	26	4	9	13
Licenciatura en Inglés – Francés	Pasto	2	-	2	-	4	4	3	9	12	7	10	17	6	10	16
Sociología	Pasto	1	6	7	8	2	10	6	25	31	2	12	14	5	7	12
Geografía	Pasto	4	4	8	-	5	5	21	21	42	4	2	6	12	12	24
Psicología	Pasto	7	16	23	3	19	22	8	16	24	2	5	7	2	3	5
<b>Ciencias Exactas y Naturales</b>		<b>19</b>	<b>16</b>	<b>35</b>	<b>12</b>	<b>24</b>	<b>36</b>	<b>14</b>	<b>14</b>	<b>28</b>	<b>25</b>	<b>16</b>	<b>41</b>	<b>20</b>	<b>12</b>	<b>32</b>
Biología	Pasto	1	3	4	1	8	9	1	3	4	4	5	9	2	1	3
Física	Pasto	6	-	6	4	-	4	1	-	1	4	-	4	4	-	4
Licenciatura en Matemáticas	Pasto	1	2	3	4	7	11	4	1	5	3	2	5	3	4	7
Licenciatura en Informática	Pasto	7	9	16	1	6	7	2	7	9	9	7	16	9	4	13
Química	Pasto	4	2	6	2	3	5	6	3	9	5	2	7	2	3	5
<b>Derecho</b>		<b>12</b>	<b>18</b>	<b>30</b>	<b>29</b>	<b>22</b>	<b>51</b>	<b>16</b>	<b>15</b>	<b>31</b>	<b>12</b>	<b>22</b>	<b>34</b>	<b>14</b>	<b>21</b>	<b>35</b>

UDENAR EN CIFRAS, ANUARIO 2017

Facultad / Programa	Municipio	2013			2014			2015			2016			2017		
		Masculino	Femenino	Total	Masculino	Femenino	Total	Masculino	Femenino	Total	Masculino	Femenino	Total	Masculino	Femenino	Total
Derecho	Pasto	12	18	30	29	22	51	16	15	31	12	22	34	14	21	35
<b>Ciencias Económicas y Administrativas</b>		<b>38</b>	<b>66</b>	<b>104</b>	<b>45</b>	<b>60</b>	<b>105</b>	<b>58</b>	<b>89</b>	<b>147</b>	<b>33</b>	<b>24</b>	<b>57</b>	<b>47</b>	<b>40</b>	<b>87</b>
Economía	Pasto	17	17	34	18	18	36	7	9	16	13	15	28	11	6	17
Administración de Empresas	Pasto	15	32	47	16	20	36	42	68	110	12	2	14	19	19	38
Comercio Internacional y Mercadeo	Pasto	6	17	23	11	22	33	9	12	21	8	7	15	10	9	19
Comercio Internacional	Pasto	-	-	-	-	-	-	-	-	-	-	-	-	1	-	1
Contaduría Pública	Pasto	-	-	-	-	-	-	-	-	-	-	-	-	3	6	9
Mercadeo	Pasto	-	-	-	-	-	-	-	-	-	-	-	-	3	-	3
<b>Educación</b>		<b>8</b>	<b>23</b>	<b>31</b>	<b>19</b>	<b>48</b>	<b>67</b>	<b>13</b>	<b>35</b>	<b>48</b>	<b>14</b>	<b>37</b>	<b>51</b>	<b>11</b>	<b>17</b>	<b>28</b>
Licenciatura en Lengua Castellana y Literatura	Pasto	4	6	10	11	5	16	9	28	37	2	13	15	5	11	16
Licenciatura en Lengua Castellana y Literatura	Tumaco	-	-	-	-	-	-	-	-	-	1	6	7	3	4	7
Licenciatura en Educación Básica con Énfasis en Ciencias Naturales Educación Ambiental	Pasto	4	17	21	6	19	25	3	7	10	10	18	28	3	2	5
Licenciatura en Educación Básica con Énfasis en Ciencias Naturales Educación Ambiental	Tumaco	-	-	-	2	24	26	1	-	1	1	-	1	-	-	-
<b>Ingeniería</b>		<b>41</b>	<b>5</b>	<b>46</b>	<b>43</b>	<b>13</b>	<b>56</b>	<b>51</b>	<b>11</b>	<b>62</b>	<b>69</b>	<b>14</b>	<b>83</b>	<b>50</b>	<b>14</b>	<b>64</b>
Ingeniería Civil	Pasto	15	3	18	18	8	26	26	4	30	22	5	27	18	9	27
Ingeniería de Sistemas	Pasto	13	1	14	10	1	11	13	5	18	28	7	35	10	-	10
Ingeniería de Sistemas	Ipiales	-	-	-	-	-	-	-	-	-	4	-	4	-	-	-
Ingeniería Electrónica	Pasto	10	1	11	15	4	19	8	2	10	15	2	17	15	5	20
Tecnología en Computación	Pasto	3	-	3	-	-	-	4	-	4	-	-	-	7	-	7
<b>Ingeniería Agroindustrial</b>		<b>9</b>	<b>11</b>	<b>20</b>	<b>8</b>	<b>6</b>	<b>14</b>	<b>15</b>	<b>9</b>	<b>24</b>	<b>11</b>	<b>14</b>	<b>25</b>	<b>20</b>	<b>13</b>	<b>33</b>
Ingeniería Agroindustrial	Pasto	9	11	20	8	6	14	15	9	24	7	12	19	18	13	31
Técnica Profesional en Agroindustria Alimentaria	Pasto	-	-	-	-	-	-	-	-	-	4	2	6	2	-	2
<b>Ciencias Pecuarias</b>		<b>18</b>	<b>20</b>	<b>38</b>	<b>8</b>	<b>20</b>	<b>28</b>	<b>27</b>	<b>23</b>	<b>50</b>	<b>17</b>	<b>17</b>	<b>34</b>	<b>16</b>	<b>14</b>	<b>30</b>
Zootecnia	Pasto	2	6	8	1	5	6	14	15	29	7	5	12	4	1	5
Medicina Veterinaria	Pasto	16	9	25	3	6	9	8	5	13	8	9	17	2	3	5
Ingeniería Producción Acuícola	Pasto	-	5	5	4	9	13	5	3	8	2	3	5	10	10	20
<b>Total por Género</b>		<b>241</b>	<b>231</b>	<b>472</b>	<b>283</b>	<b>314</b>	<b>597</b>	<b>306</b>	<b>329</b>	<b>635</b>	<b>306</b>	<b>277</b>	<b>583</b>	<b>319</b>	<b>265</b>	<b>584</b>
<b>Porcentaje</b>		<b>51,06%</b>	<b>48,94%</b>		<b>47,40%</b>	<b>52,60%</b>		<b>48,19%</b>	<b>51,81%</b>		<b>52,49%</b>	<b>47,51%</b>		<b>54,62%</b>	<b>45,38%</b>	

Fuente: Oficina de Planeación y Desarrollo, Datos con base a reportes Sistema de Estadísticas Universidad de Nariño

Tabla No. 39: Estudiantes graduados en pregrado, por programa y género, segundo periodo académico 2013 – 2017

Facultad / Programa	Municipio	2013			2014			2015			2016			2017		
		Masculino	Femenino	Total	Masculino	Femenino	Total	Masculino	Femenino	Total	Masculino	Femenino	Total	Masculino	Femenino	Total
<b>Artes</b>		<b>38</b>	<b>29</b>	<b>67</b>	<b>56</b>	<b>20</b>	<b>76</b>	<b>101</b>	<b>64</b>	<b>165</b>	<b>85</b>	<b>31</b>	<b>116</b>	<b>73</b>	<b>29</b>	<b>102</b>
Artes Visuales	Pasto	7	4	11	7	3	10	31	17	48	4	1	5	5	3	8
Licenciatura en Artes Visuales	Pasto	6	3	9	2	-	2	12	11	23	5	2	7	4		4
Diseño Industrial	Pasto	14	5	19	6	-	6	20	11	31	24	13	37	16	5	21
Diseño Gráfico	Pasto	5	8	13	8	4	12	6	10	16	19	10	29	22	13	35
Licenciatura en Música	Pasto	5	9	14	6	1	7	12	5	17	8	2	10	8	4	12
Arquitectura	Pasto	1	-	1	27	12	39	20	10	30	25	3	28	18	4	22
<b>Ciencias Agrícolas</b>		<b>18</b>	<b>13</b>	<b>31</b>	<b>23</b>	<b>22</b>	<b>45</b>	<b>9</b>	<b>10</b>	<b>19</b>	<b>53</b>	<b>46</b>	<b>99</b>	<b>25</b>	<b>36</b>	<b>61</b>
Ingeniería Agronómica	Pasto	7	6	13	14	12	26	2	4	6	4	6	10	9	14	23
Ingeniería Agroforestal	Pasto	11	7	18	8	9	17	7	6	13	9	15	24	9	6	15
Ingeniería Agroforestal	Tumaco	-	-	-	-	-	-	-	-	-	-	-	-	1	3	4
Ingeniería Ambiental	Pasto	-	-	-	-	-	-	-	-	-	6	5	11	6	10	16
Técnica Profesional en Producción de Palma de Aceite	Pasto	-	-	-	1	1	2	-	-	-	7	5	12			
Técnico Profesional en el Cultivo de Cafés Especiales	Pasto	-	-	-	-	-	-	-	-	-	27	15	42	-	3	3
<b>Ciencias de la Salud</b>		<b>0</b>	<b>1</b>	<b>1</b>	<b>1</b>	<b>0</b>	<b>1</b>	<b>0</b>	<b>0</b>	<b>0</b>	<b>1</b>	<b>0</b>	<b>1</b>	<b>3</b>	<b>1</b>	<b>4</b>
Tecnología en Promoción de la Salud	Pasto	-	1	1	-	-	-	-	-	-	-	-	-	2	1	3
Medicina	Pasto	-	-	-	1	-	1	-	-	-	1	-	1	1		1
<b>Ciencias Humanas</b>		<b>41</b>	<b>64</b>	<b>105</b>	<b>54</b>	<b>55</b>	<b>109</b>	<b>28</b>	<b>51</b>	<b>79</b>	<b>46</b>	<b>75</b>	<b>121</b>	<b>26</b>	<b>62</b>	<b>88</b>
Licenciatura en Filosofía y Letras	Pasto	5	5	10	5	3	8	11	12	23	5	5	10	5	9	14
Licenciatura en Educación Básica, Humanidades, Lengua Castellana e Inglés	Pasto	4	3	7	8	12	20	5	13	18	12	17	29	2	7	9
Licenciatura en Ciencias Sociales	Pasto	10	14	24	14	8	22	1	4	5	3	7	10	3	9	12
Licenciatura en Inglés – Francés	Pasto	4	11	15	5	12	17	1	5	6	10	12	22	5	8	13
Sociología	Pasto	5	9	14	4	8	12	2	9	11	6	14	20	2	6	8

UDENAR EN CIFRAS, ANUARIO 2017

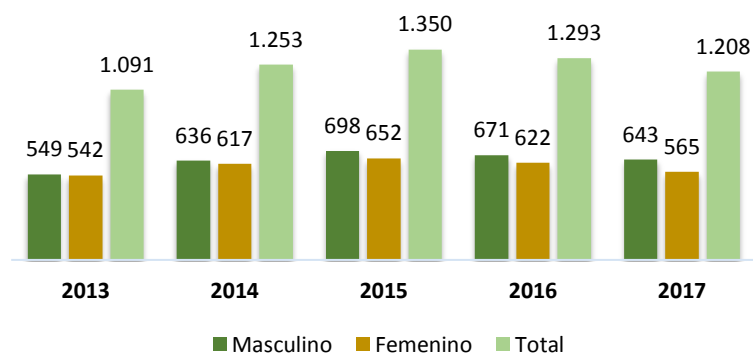
Facultad / Programa	Municipio	2013			2014			2015			2016			2017		
		Masculino	Femenino	Total	Masculino	Femenino	Total	Masculino	Femenino	Total	Masculino	Femenino	Total	Masculino	Femenino	Total
Geografía	Pasto	5	1	6	10	3	13	5	3	8	3	3	6	8	0	8
Psicología	Pasto	8	21	29	8	9	17	3	5	8	7	17	24	1	23	24
<b>Ciencias Exactas y Naturales</b>		<b>23</b>	<b>10</b>	<b>33</b>	<b>17</b>	<b>13</b>	<b>30</b>	<b>15</b>	<b>17</b>	<b>32</b>	<b>16</b>	<b>14</b>	<b>30</b>	<b>34</b>	<b>21</b>	<b>55</b>
Biología	Pasto	7	3	10	3	6	9	1	-	1	1	6	7	2	4	6
Física	Pasto	2	2	4	0	1	1	5	1	6	5	2	7	13	1	14
Licenciatura en Matemáticas	Pasto	7	0	7	5	3	8	3	-	3	3	2	5	6	6	12
Licenciatura en Informática	Pasto	5	1	6	7	3	10	3	8	11	7	1	8	10	1	11
Química	Pasto	2	4	6	2	-	2	3	8	11	-	3	3	3	9	12
<b>Derecho</b>		<b>15</b>	<b>19</b>	<b>34</b>	<b>19</b>	<b>17</b>	<b>36</b>	<b>18</b>	<b>13</b>	<b>31</b>	<b>15</b>	<b>20</b>	<b>35</b>	<b>20</b>	<b>26</b>	<b>46</b>
Derecho	Pasto	15	19	34	19	17	36	18	13	31	15	20	35	20	26	46
<b>Ciencias Económicas y Administrativas</b>		<b>33</b>	<b>74</b>	<b>107</b>	<b>57</b>	<b>67</b>	<b>124</b>	<b>69</b>	<b>78</b>	<b>147</b>	<b>48</b>	<b>84</b>	<b>132</b>	<b>52</b>	<b>53</b>	<b>105</b>
Economía	Pasto	7	19	26	21	26	47	12	16	28	15	17	32	14	12	26
Administración de Empresas	Pasto	13	27	40	21	14	35	39	37	76	19	32	51	16	11	27
Comercio Internacional y Mercadeo	Pasto	13	28	41	15	27	42	10	21	31	3	14	17	12	14	26
Comercio Internacional	Pasto	-	-	-	-	-	-	8	4	12	11	13	24	-	4	4
Contaduría Pública	Pasto	-	-	-	-	-	-	-	-	-	-	8	8	4	7	11
Mercadeo	Pasto	-	-	-	-	-	-	-	-	-	-	-	-	6	5	11
<b>Educación</b>		<b>16</b>	<b>40</b>	<b>56</b>	<b>14</b>	<b>40</b>	<b>54</b>	<b>27</b>	<b>35</b>	<b>62</b>	<b>11</b>	<b>19</b>	<b>30</b>	<b>14</b>	<b>32</b>	<b>46</b>
Licenciatura en Lengua Castellana y Literatura	Pasto	7	26	33	6	3	9	18	25	43	9	8	17	8	10	18
Licenciatura en Lengua Castellana y Literatura	Tumaco	-	-	-	-	-	-	1	3	4	-	-	-		3	3
Licenciatura en Educación Básica con Énfasis en Ciencias Naturales Educación Ambiental	Pasto	9	14	23	7	35	42	7	5	12	2	11	13	5	11	16
Licenciatura en Educación Básica con Énfasis en Ciencias Naturales Educación Ambiental	Tumaco	-	-	-	1	2	3	1	2	3	-	-	-	1	8	9
<b>Ingeniería</b>		<b>66</b>	<b>23</b>	<b>89</b>	<b>63</b>	<b>13</b>	<b>76</b>	<b>91</b>	<b>26</b>	<b>117</b>	<b>63</b>	<b>23</b>	<b>86</b>	<b>44</b>	<b>9</b>	<b>53</b>
Ingeniería Civil	Pasto	15	5	20	20	6	26	24	9	33	24	8	32	26	6	32

UDENAR EN CIFRAS, ANUARIO 2017

Facultad / Programa	Municipio	2013			2014			2015			2016			2017		
		Masculino	Femenino	Total	Masculino	Femenino	Total	Masculino	Femenino	Total	Masculino	Femenino	Total	Masculino	Femenino	Total
Ingeniería de Sistemas	Pasto	20	12	32	17	6	23	15	11	26	9	4	13	8	1	9
Ingeniería Electrónica	Pasto	20	3	23	11	0	11	29	4	33	10	4	14	9	2	11
Tecnología en Computación	Pasto	11	3	14	15	1	16	23	2	25	20	7	27	-	-	1
<b>Ingeniería Agroindustrial</b>		<b>27</b>	<b>15</b>	<b>42</b>	<b>39</b>	<b>41</b>	<b>80</b>	<b>12</b>	<b>15</b>	<b>27</b>	<b>7</b>	<b>10</b>	<b>17</b>	<b>13</b>	<b>12</b>	<b>25</b>
Ingeniería Agroindustrial	Pasto	27	15	42	33	35	68	12	13	25	7	8	15	13	11	24
Técnica Profesional en Agroindustria Alimentaria	Pasto	-	-	-	6	5	11	-	2	2	-	2	2	-	1	1
Técnica Profesional en Guianza Turística	Pasto	-	-	-	-	1	1	-	-	-	-	-	-	-	-	-
<b>Ciencias Pecuarias</b>		<b>31</b>	<b>23</b>	<b>54</b>	<b>10</b>	<b>15</b>	<b>25</b>	<b>22</b>	<b>14</b>	<b>36</b>	<b>20</b>	<b>23</b>	<b>43</b>	<b>20</b>	<b>19</b>	<b>39</b>
Zootecnia	Pasto	10	12	22	3	4	7	2	2	4	10	12	22	8	3	11
Medicina Veterinaria	Pasto	15	5	20	4	8	12	17	4	21	3	6	9	2	7	9
Ingeniería Producción Acuícola	Pasto	6	6	12	3	3	6	3	8	11	7	5	12	10	9	13
<b>Total Por Género</b>		<b>308</b>	<b>311</b>	<b>619</b>	<b>353</b>	<b>303</b>	<b>656</b>	<b>392</b>	<b>323</b>	<b>715</b>	<b>365</b>	<b>345</b>	<b>710</b>	<b>324</b>	<b>300</b>	<b>624</b>
<b>Porcentaje</b>		<b>49,76%</b>	<b>50,24%</b>		<b>53,81%</b>	<b>46,19%</b>		<b>54,83%</b>	<b>45,17%</b>		<b>51,41%</b>	<b>48,59%</b>		<b>51,92%</b>	<b>48,08%</b>	

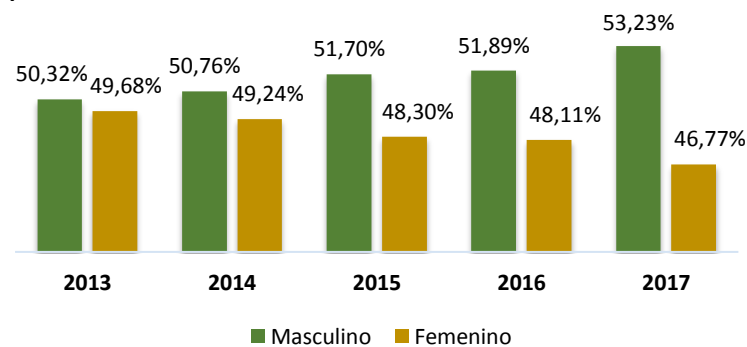
Fuente: Oficina de Planeación y Desarrollo, Datos con base a reportes Sistema de Estadísticas Universidad de Nariño

Gráfico No. 15: Número de estudiantes graduados por género, periodo 2013 – 2017



Fuente: Oficina de Planeación y Desarrollo

Gráfico No. 16: Porcentaje de estudiantes graduados por género, periodo 2013 -2017



Fuente: Oficina de Planeación y Desarrollo

## 3.2 POBLACIÓN ESTUDIANTIL DE POSTGRADO

## MATRICULADOS EN POSTGRADO

Tabla No. 40: Estudiantes matriculados en postgrado, por nivel de formación, periodo 2013 – 2017

Nivel de Formación	2013		2014		2015		2016		2017	
	I Periodo	II Periodo	I Periodo	II Periodo	I Periodo	II Periodo	I Periodo	II Periodo	I Periodo	II Periodo
<b>Postgrados Propios</b>	<b>716</b>	<b>485</b>	<b>650</b>	<b>583</b>	<b>567</b>	<b>507</b>	<b>663</b>	<b>709</b>	<b>796</b>	<b>758</b>
Doctorado	34	33	39	38	36	35	33	38	36	47
Maestrías	162	145	143	153	189	164	238	218	275	287
Especializaciones	520	307	468	392	342	308	392	453	485	424
<b>Postgrados en Convenio</b>	<b>291</b>	<b>294</b>	<b>328</b>	<b>310</b>	<b>305</b>	<b>360</b>	<b>332</b>	<b>374</b>	<b>443</b>	<b>455</b>
Maestrías	55	32	64	60	48	98	95	101	118	131
Especializaciones	236	262	264	250	257	262	237	273	325	324
<b>Total General</b>	<b>1.007</b>	<b>779</b>	<b>978</b>	<b>893</b>	<b>872</b>	<b>867</b>	<b>995</b>	<b>1.083</b>	<b>1.239</b>	<b>1.213</b>

Fuente: Oficina de Planeación y Desarrollo, Datos con base a reportes Sistema de Estadísticas Universidad de Nariño

Tabla No. 41: Estudiantes matriculados en postgrado, por programa académico, periodo 2013 – 2017

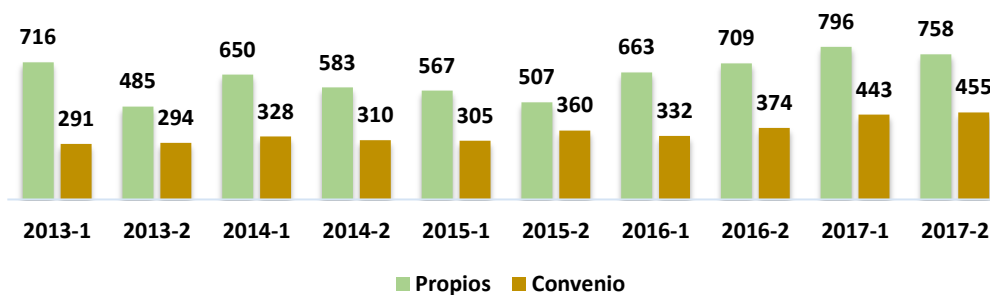
Programa Académico	2013		2014		2015		2016		2017	
	I Periodo	II Periodo	I Periodo	II Periodo	I Periodo	II Periodo	I Periodo	II Periodo	I Periodo	II Periodo
<b>Doctorados</b>	<b>34</b>	<b>33</b>	<b>39</b>	<b>38</b>	<b>36</b>	<b>35</b>	<b>33</b>	<b>38</b>	<b>36</b>	<b>47</b>
Doctorado en Ciencias de la Educación	34	33	39	38	36	35	33	38	36	47
<b>Maestrías</b>	<b>162</b>	<b>145</b>	<b>143</b>	<b>153</b>	<b>189</b>	<b>164</b>	<b>238</b>	<b>218</b>	<b>275</b>	<b>287</b>
Maestría en Agroforestería Tropical	-	-	20	15	15	15	11	10	10	12
Maestría en Didáctica de la Lengua y Literatura Españolas	-	-	-	-	20	20	42	40	47	39
Maestría en Ciencias Agrarias con Diferentes Énfasis	44	28	21	23	20	4	5	2	21	3
Maestría en Ciencias Agrarias	-	-	-	-	-	-	-	20	-	26
Maestría en Ciencias Biológicas	-	-	-	-	-	-	-	-	12	10
Maestría en Docencia Universitaria	23	20	9	10	12	12	23	19	27	26
Maestría en Educación	55	58	79	70	62	54	67	52	71	57
Maestría en Gerencia Social	-	-	-	-	-	-	-	-	5	9
Maestría en Etnoliteratura	40	39	14	14	23	20	12	12	21	23
Maestría en Mercadeo	-	-	-	-	17	19	43	28	32	32
Maestría en Salud Pública	-	-	-	21	20	20	35	35	29	50
<b>Especializaciones</b>	<b>520</b>	<b>307</b>	<b>468</b>	<b>392</b>	<b>342</b>	<b>308</b>	<b>392</b>	<b>453</b>	<b>485</b>	<b>424</b>
Especialización en Alta Gerencia	100	53	39	32	23	41	26	47	27	54
Especialización en Derecho Administrativo	54	57	109	79	24	42	93	112	108	89
Especialización en Derecho Comercial	4	11	36	29	15	15	0	14	14	16
Especialización en Derecho Laboral y Seguridad Social	43	37	44	33	82	58	62	32	73	43
Especialización en Construcción del Software	-	-	-	20	19	19	17	31	14	14
Especialización en Ecología	4	-	1	-	-	-	-	-	-	-
Especialización en Estudios Latinoamericanos	21	5	5	10	5	9	9	9	6	5
Especialización en Finanzas	35	45	68	34	24	19	25	47	32	56
Especialización en Gerencia Social	67	32	44	45	42	37	39	25	18	13
Especialización en Gerencia Integral en Sistemas de Gestión de Calidad	-	-	-	-	-	-	67	64	66	37
Especialización en Gobierno Local	15	14	13	13	2	1	1	3	1	1

**UDENAR EN CIFRAS, ANUARIO 2017**

Programa Académico	2013		2014		2015		2016		2017	
	I Periodo	II Periodo	I Periodo	II Periodo	I Periodo	II Periodo	I Periodo	II Periodo	I Periodo	II Periodo
Especialización en Pedagogía de la Creatividad	32	22	26	31	42	35	19	32	33	39
Especialización en Salud Ocupacional	53	28	60	63	62	23	1	-	-	-
Especialización en Seguridad y Salud en el Trabajo	-	-	-	-	-	-	32	32	93	56
Especialización en Ingeniería de Carreteras	27	3	23	3	1	-	-	-	-	-
Especialización en Ecología, Énfasis en Gestión Ambiental	1	-	-	-	-	4	1	-	-	1
Especialización en Ecología, Énfasis en Educación Ambiental	6	-	-	-	-	1	-	-	-	-
Especialización en Docencia Universitaria	24	-	-	-	-	-	-	4	-	-
Especialización en Metodología de la Enseñanza de la Historia	3	-	-	-	-	-	-	-	-	-
Especialización en Orientación Educativa y Desarrollo Humano	6	-	-	-	-	-	-	-	-	-
Especialización en Gestión de Proyectos	1	-	-	-	-	-	-	-	-	-
Especialización en Traducción (Inglés-Español)	5	-	-	-	-	-	-	-	-	-
Especialización en Orientación Educativa y Desarrollo Humano	1	-	-	-	-	-	-	-	-	-
Especialización en Educación Administración Educativa	8	-	-	-	-	-	-	-	-	-
Especialización en Administración de Empresas Constructoras	6	-	-	-	-	-	-	-	-	-
Especialización en Desarrollo Regional	1	-	-	-	-	1	-	-	-	-
Especialización en Producción de Recursos Alimentarios para Especies Pecuarias	1	-	-	-	1	-	-	1	-	-
Especialización en Salud y Producción Sostenible del Hato Lechero	1	-	-	-	-	3	-	-	-	-
Especialización en Planificación y Gestión del Desarrollo Regional	1	-	-	-	-	-	-	-	-	-
<b>Total por Género</b>	<b>716</b>	<b>485</b>	<b>650</b>	<b>583</b>	<b>567</b>	<b>507</b>	<b>663</b>	<b>709</b>	<b>796</b>	<b>758</b>

Fuente: Oficina de Planeación y Desarrollo, Datos con base a reportes Sistema de Estadísticas Universidad de Nariño

**Gráfico No. 17: Número de estudiantes matriculados en postgrado, periodo 2013 -2017**



Fuente: Oficina de Planeación y Desarrollo

Tabla No. 42: Estudiantes matriculados en postgrado, por nivel de formación y genero primer periodo académico 2013 – 2017

Programa Académico	2013			2014			2015			2016			2017		
	Masculino	Femenino	Total	Masculino	Femenino	Total	Masculino	Femenino	Total	Masculino	Femenino	Total	Masculino	Femenino	Total
<b>Doctorados</b>	<b>27</b>	<b>7</b>	<b>34</b>	<b>25</b>	<b>14</b>	<b>39</b>	<b>25</b>	<b>11</b>	<b>36</b>	<b>22</b>	<b>11</b>	<b>33</b>	<b>23</b>	<b>13</b>	<b>36</b>
Doctorado en Ciencias de la Educación	27	7	34	25	14	39	25	11	36	22	11	33	23	13	36
<b>Maestrías</b>	<b>96</b>	<b>66</b>	<b>162</b>	<b>76</b>	<b>67</b>	<b>143</b>	<b>94</b>	<b>95</b>	<b>189</b>	<b>117</b>	<b>121</b>	<b>238</b>	<b>143</b>	<b>132</b>	<b>275</b>
Maestría en Agroforestería Tropical	-	-	-	15	5	20	11	4	15	8	3	11	7	3	10
Maestría en Didáctica de la Lengua y Literatura Españolas	-	-	-	-	-	-	8	12	20	18	24	42	23	24	47
Maestría en Ciencias Agrarias con Diferentes Énfasis	28	16	44	11	10	21	11	9	20	4	1	5	16	5	21
Maestría en Ciencias Biológicas	-	-	-	-	-	-	-	-	-	-	-	-	2	10	12
Maestría en Docencia Universitaria	13	10	23	6	3	9	9	3	12	16	7	23	21	6	27
Maestría en Educación	29	26	55	34	45	79	30	32	62	34	33	67	36	35	71
Maestría en Gerencia Social	-	-	-	-	-	-	-	-	-	-	-	-	2	3	21
Maestría en Etnoliteratura	26	14	40	10	4	14	14	9	23	8	4	12	11	10	-
Maestría en Mercadeo	-	-	-	-	-	-	7	10	17	20	23	43	16	16	32
Maestría en Salud Pública	-	-	-	-	-	-	4	16	20	9	26	35	9	20	29
<b>Especializaciones</b>	<b>276</b>	<b>244</b>	<b>520</b>	<b>207</b>	<b>261</b>	<b>468</b>	<b>151</b>	<b>191</b>	<b>342</b>	<b>180</b>	<b>212</b>	<b>392</b>	<b>201</b>	<b>284</b>	<b>485</b>
Especialización en Alta Gerencia	57	43	100	20	19	39	13	10	23	15	11	26	16	11	27
Especialización en Derecho Administrativo	25	29	54	50	59	109	13	11	24	42	51	93	48	60	108
Especialización en Derecho Comercial	2	2	4	19	17	36	10	5	15	-	-	-	9	5	14
Especialización en Derecho Laboral y Seguridad Social	18	25	43	20	24	44	39	43	82	28	34	62	31	42	73
Especialización en Construcción del Software	-	-	-	-	-	-	14	5	19	15	2	17	12	2	14
Especialización en Ecología	2	2	4	1	-	1	-	-	-	-	-	-	-	-	-
Especialización en Estudios Latinoamericanos	13	8	21	3	2	5	5	-	5	6	3	9	3	3	6
Especialización en Finanzas	19	16	35	38	30	68	12	12	24	15	10	25	16	16	32
Especialización en Gerencia Social	23	44	67	6	38	44	13	29	42	11	28	39	3	15	18
Especialización en Gerencia Integral en Sistemas de Gestión de Calidad	-	-	-	-	-	-	-	-	-	29	38	67	24	42	66
Especialización en Gobierno Local	9	6	15	7	6	13	-	2	2	-	1	1	-	1	1
Especialización en Pedagogía de la Creatividad	13	19	32	9	17	26	11	31	42	8	11	19	15	18	33
Especialización en Salud Ocupacional	14	39	53	15	45	60	19	43	62	1	0	1	-	-	0
Especialización en Seguridad y Salud en el Trabajo	-	-	-	-	-	-	-	-	-	9	23	32	24	69	93
Especialización en Ingeniería de Carreteras	23	4	27	19	4	23	1	-	1	-	-	-	-	-	-

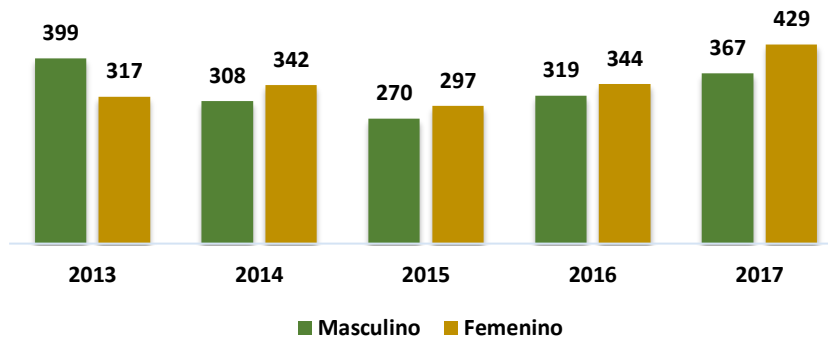


**UDENAR EN CIFRAS, ANUARIO 2017**

Programa Académico	2013			2014			2015			2016			2017		
	Masculino	Femenino	Total	Masculino	Femenino	Total	Masculino	Femenino	Total	Masculino	Femenino	Total	Masculino	Femenino	Total
Especialización en Ecología, Énfasis en Gestión Ambiental	1	-	1	-	-	-	-	-	-	1	-	1	-	-	-
Especialización en Ecología, Énfasis en Educación Ambiental	6	-	6	-	-	-	-	-	-	-	-	-	-	-	-
Especialización en Docencia Universitaria	23	1	24	-	-	-	-	-	-	-	-	-	-	-	-
Especialización en Metodología de la Enseñanza de la Historia	1	2	3	-	-	-	-	-	-	-	-	-	-	-	-
Especialización en Orientación Educativa y Desarrollo Humano	6	-	6	-	-	-	-	-	-	-	-	-	-	-	-
Especialización en Gestión de Proyectos	1	-	1	-	-	-	-	-	-	-	-	-	-	-	-
Especialización en Traducción (Inglés-Español)	1	4	5	-	-	-	-	-	-	-	-	-	-	-	-
Especialización en Orientación Educativa y Desarrollo Humano	1	-	1	-	-	-	-	-	-	-	-	-	-	-	-
Especialización en Educación Administración Educativa	8	-	8	-	-	-	-	-	-	-	-	-	-	-	-
Especialización en Administración de Empresas Constructoras	6	-	6	-	-	-	-	-	-	-	-	-	-	-	-
Especialización en Desarrollo Regional	1	-	1	-	-	-	-	-	-	-	-	-	-	-	-
Especialización en Producción de Recursos Alimentarios para Especies Pecuarias	1	-	1	-	-	-	1	-	1	-	-	-	-	-	-
Especialización en Salud y Producción Sostenible del Hato Lechero	1	-	1	-	-	-	-	-	-	-	-	-	-	-	-
Especialización en Planificación y Gestión del Desarrollo Regional	1	-	1	-	-	-	-	-	-	-	-	-	-	-	-
<b>Total por Género</b>	<b>399</b>	<b>317</b>	<b>716</b>	<b>308</b>	<b>342</b>	<b>650</b>	<b>270</b>	<b>297</b>	<b>567</b>	<b>319</b>	<b>344</b>	<b>663</b>	<b>367</b>	<b>429</b>	<b>796</b>
<b>Porcentaje</b>	<b>55,73%</b>	<b>44,27%</b>		<b>47,38%</b>	<b>52,62%</b>		<b>47,62%</b>	<b>52,38%</b>		<b>48,11%</b>	<b>51,89%</b>		<b>46,40%</b>	<b>54,24%</b>	

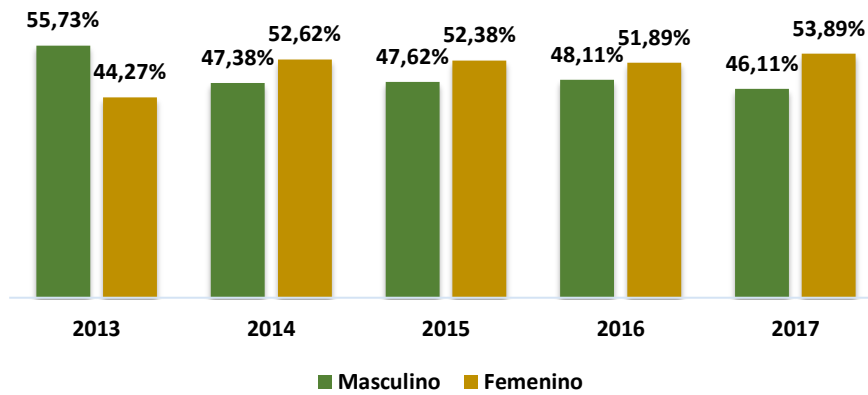
Fuente: Oficina de Planeación y Desarrollo, Datos con base a reportes Sistema de Estadísticas Universidad de Nariño

Gráfico No. 18: Estudiantes matriculados en postgrado por género, primer periodo académico 2013 – 2017



Fuente: Oficina de Planeación y Desarrollo

Gráfico No. 19: Porcentaje de estudiantes matriculados en postgrado por género, primer periodo académico 2013 -2017



Fuente: Oficina de Planeación y Desarrollo

Tabla No. 43: Estudiantes matriculados en postgrado, por nivel de formación y género, segundo periodo académico 2013 - 2017

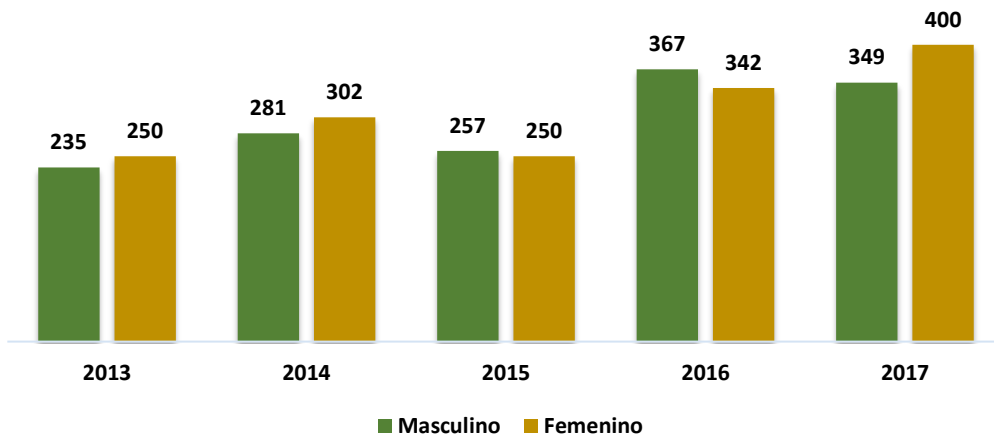
Programa Académico	2013			2014			2015			2016			2017		
	Masculino	Femenino	Total	Masculino	Femenino	Total	Masculino	Femenino	Total	Masculino	Femenino	Total	Masculino	Femenino	Total
<b>Doctorados</b>	<b>26</b>	<b>7</b>	<b>33</b>	<b>27</b>	<b>11</b>	<b>38</b>	<b>24</b>	<b>11</b>	<b>35</b>	<b>25</b>	<b>13</b>	<b>38</b>	<b>28</b>	<b>19</b>	<b>47</b>
Doctorado en Ciencias de la Educación	26	7	33	27	11	38	24	11	35	25	13	38	28	19	47
<b>Maestrías</b>	<b>77</b>	<b>68</b>	<b>145</b>	<b>71</b>	<b>82</b>	<b>153</b>	<b>84</b>	<b>80</b>	<b>164</b>	<b>117</b>	<b>101</b>	<b>218</b>	<b>133</b>	<b>154</b>	<b>287</b>
Maestría en Agroforestería Tropical	-	-	-	11	4	15	11	4	15	7	3	10	8	4	12
Maestría en Didáctica de la Lengua y Literatura Españolas	-	-	-	-	-	-	8	12	20	17	23	40	19	20	39
Maestría en Ciencias Agrarias con Diferentes Énfasis	14	14	28	10	13	23	2	2	4	1	1	2	1	2	3
Maestría en Ciencias Agrarias	-	-	-	-	-	-	-	-	-	15	5	20	16	10	26
Maestría en Ciencias Biológicas	-	-	-	-	-	-	-	-	-	-	-	-	1	9	10
Maestría en Docencia Universitaria	10	10	20	7	3	10	8	4	12	15	4	19	19	7	26
Maestría en Educación	28	30	58	29	41	70	30	24	54	34	18	52	26	31	57
Maestría en Gerencia Social	-	-	-	-	-	-	-	-	-	-	-	-	4	5	9
Maestría en Etnoliteratura	25	14	39	9	5	14	12	8	20	6	6	12	11	12	23
Maestría en Mercadeo	-	-	-	-	-	-	9	10	19	13	15	28	14	18	32
Maestría en Salud Publica	-	-	-	5	16	21	4	16	20	9	26	35	14	36	50
<b>Especializaciones</b>	<b>132</b>	<b>175</b>	<b>307</b>	<b>183</b>	<b>209</b>	<b>392</b>	<b>149</b>	<b>159</b>	<b>308</b>	<b>225</b>	<b>228</b>	<b>453</b>	<b>195</b>	<b>229</b>	<b>424</b>
Especialización en Alta Gerencia	26	27	53	22	10	32	24	17	41	28	19	47	33	21	54
Especialización en Derecho Administrativo	23	34	57	36	43	79	19	23	42	55	57	112	43	46	89
Especialización en Derecho Comercial	5	6	11	15	14	29	10	5	15	9	5	14	10	6	16
Especialización en Derecho Laboral y Seguridad Social	18	19	37	18	15	33	25	33	58	15	17	32	19	24	43
Especialización en Construcción del Software	-	-	-	15	5	20	17	2	19	27	4	31	12	2	14
Especialización en Estudios Latinoamericanos	4	1	5	8	2	10	6	3	9	6	3	9	3	2	5
Especialización en Finanzas	22	23	45	18	16	34	14	5	19	26	21	47	23	33	56
Especialización en Gerencia Social	8	24	32	11	34	45	13	24	37	5	20	25	1	12	13
Especialización en Gerencia Integral en Sistemas de Gestión de Calidad	-	-	-	-	-	-	-	-	-	26	38	64	15	22	37

**UDENAR EN CIFRAS, ANUARIO 2017**

Programa Académico	2013			2014			2015			2016			2017		
	Masculino	Femenino	Total	Masculino	Femenino	Total	Masculino	Femenino	Total	Masculino	Femenino	Total	Masculino	Femenino	Total
Especialización en Gobierno Local	8	6	14	7	6	13	-	1	1	2	1	3	-	1	1
Especialización en Pedagogía de la Creatividad	8	14	22	11	20	31	12	23	35	14	18	32	21	18	39
Especialización en Salud Ocupacional	7	21	28	19	44	63	5	18	23	-	-	-			
Especialización en Seguridad y Salud en el Trabajo	-	-	-	-	-	-	-	-	-	9	23	32	14	42	56
Especialización en Ingeniería de Carreteras	3	-	3	3	-	3	-	-	-	-	-	-	-	-	-
Especialización en Ecología, Énfasis en Gestión Ambiental	-	-	-	-	-	-	1	3	4	-	-	-	-	1	1
Especialización en Ecología, Énfasis en Educación Ambiental	-	-	-	-	-	-	1	-	1	-	-	-	-	-	-
Especialización en Docencia Universitaria	-	-	-	-	-	-	-	-	-	3	1	4	-	-	-
Especialización en Desarrollo Regional	-	-	-	-	-	-	-	1	1	-	-	-	-	-	-
Especialización en Producción de Recursos Alimentarios para Especies Pecuarias	-	-	-	-	-	-	-	-	-	-	1	1	-	-	-
Especialización en Salud y Producción Sostenible del Hato Lechero	-	-	-	-	-	-	2	1	3	-	-	-	-	-	-
<b>Total por Género</b>	<b>235</b>	<b>250</b>	<b>485</b>	<b>281</b>	<b>302</b>	<b>583</b>	<b>257</b>	<b>250</b>	<b>507</b>	<b>367</b>	<b>342</b>	<b>709</b>	<b>356</b>	<b>402</b>	<b>758</b>
<b>Porcentaje</b>	<b>48,45%</b>	<b>51,55%</b>		<b>48,20%</b>	<b>51,80%</b>		<b>50,69%</b>	<b>49,31%</b>		<b>51,76%</b>	<b>48,24%</b>		<b>46,97%</b>	<b>53,03%</b>	

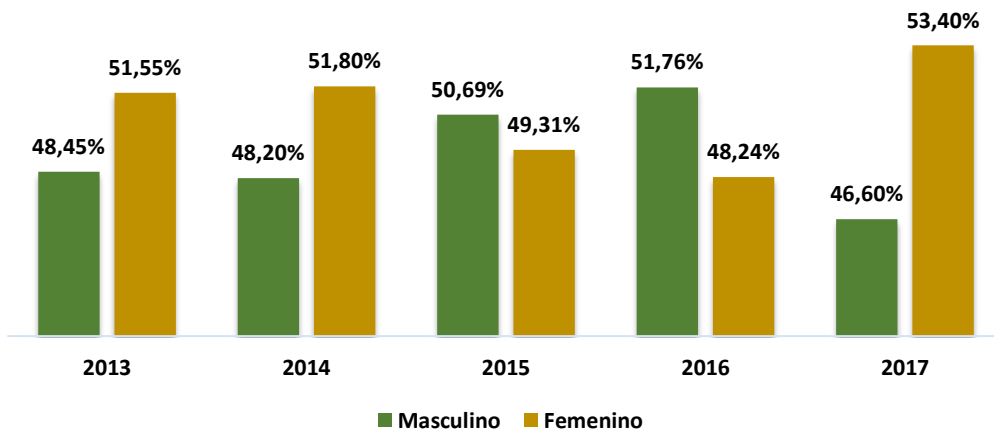
Fuente: Oficina de Planeación y Desarrollo, Datos con base a reportes Sistema de Estadísticas Universidad de Nariño

Gráfico No. 20: Estudiantes matriculados en postgrado por género, segundo periodo académico 2013 – 2017



Fuente: Oficina de Planeación y Desarrollo

Gráfico No. 21: Porcentaje de estudiantes matriculados en postgrado por género, segundo periodo académico 2013 -2017



Fuente: Oficina de Planeación y Desarrollo

## MATRICULADOS DE POSTGRADOS EN CONVENIO

Tabla No. 44: Estudiantes matriculados en programas de postgrado en convenio, periodo 2013 – 2017

Programa	2013		2014		2015		2016		2017	
	I Periodo	II Periodo	I Periodo	II Periodo	I Periodo	II Periodo	I Periodo	II Periodo	I Periodo	II Periodo
<b>Maestrías</b>	<b>55</b>	<b>32</b>	<b>64</b>	<b>60</b>	<b>48</b>	<b>98</b>	<b>95</b>	<b>101</b>	<b>118</b>	<b>131</b>
Maestría en Administración	33	32	63	60	48	72	70	75	75	90
Maestría en Estudios Interdisciplinarios del Desarrollo	-	-	-	-	-	26	25	25	43	41
Maestría en Gerencia Social	-	-	-	-	-	-	-	1	-	-
Maestría en Mercadeo Agroindustrial	1	-	1	-	-	-	-	-	-	-
Maestría en Modelos de Enseñanza Problemática	16	-	-	-	-	-	-	-	-	-
Maestría en Criminología	4	-	-	-	-	-	-	-	-	-
Maestría en Enfermería Adulto Anciano	1	-	-	-	-	-	-	-	-	-
<b>Especializaciones</b>	<b>236</b>	<b>262</b>	<b>264</b>	<b>250</b>	<b>257</b>	<b>262</b>	<b>237</b>	<b>273</b>	<b>325</b>	<b>324</b>
Especialización en Gerencia y Auditoría de la Calidad en Salud	87	107	134	102	132	135	95	86	120	144
Especialización en Gerencia de Mercadeo	38	58	61	59	29	65	31	55	29	50
Especialización en Gerencia de Proyectos	37	97	69	89	96	62	45	65	41	61
Especialización Gerencia en Gobierno y Gestión Pública	-	-	-	-	-	-	31	31	64	32
Especialización Gerencia del Talento Humano	-	-	-	-	-	-	35	35	71	37
Especialización Gerencia de Diseño	1	-	-	-	-	-	-	-	-	-
Especialización en Derecho Económico	1	-	-	-	-	-	-	-	-	-
Especialización en Derecho Procesal	3	-	-	-	-	-	-	-	-	-
Especialización en Instituciones Jurídico Político de Derecho Público	6	-	-	-	-	-	-	-	-	-
Especialización en Instituciones Jurídico Familiares	12	-	-	-	-	-	-	-	-	-
Especialización en Instituciones Jurídico Penales	28	-	-	-	-	-	-	-	-	-
Especialización en Administración Pública	8	-	-	-	-	-	-	-	-	-
Especialización en Didáctica del Inglés	4	-	-	-	-	-	-	-	-	-
Especialización en Producción de Bovinos de Leche	3	-	-	-	-	-	-	1	-	-
Especialización Proyectos de Desarrollo	6	-	-	-	-	-	-	-	-	-
Especialización en Traducción	2	-	-	-	-	-	-	-	-	-
<b>Total</b>	<b>291</b>	<b>294</b>	<b>328</b>	<b>310</b>	<b>305</b>	<b>360</b>	<b>332</b>	<b>374</b>	<b>443</b>	<b>455</b>

Fuente: Oficina de Planeación y Desarrollo, Datos con base a reportes Sistema de Estadísticas Universidad de Nariño

## GRADUADOS EN POSTGRADOS

Tabla No. 45: Estudiantes graduados en postgrado, por nivel de formación, periodo 2013 – 2017

Nivel de Formación	2013		2014		2015		2016		2017	
	I Periodo	II Periodo	I Periodo	II Periodo	I Periodo	II Periodo	I Periodo	II Periodo	I Periodo	II Periodo
<b>Postgrados Propios</b>	<b>122</b>	<b>125</b>	<b>298</b>	<b>199</b>	<b>204</b>	<b>183</b>	<b>121</b>	<b>185</b>	<b>218</b>	<b>168</b>
Doctorado	-	-	5	2	-	6	2	2	-	2
Maestrías	9	23	40	35	38	43	39	42	25	28
Especializaciones	113	102	253	162	166	134	80	141	193	138
<b>Postgrados en Convenio</b>	<b>33</b>	<b>63</b>	<b>53</b>	<b>67</b>	<b>63</b>	<b>92</b>	<b>46</b>	<b>58</b>	<b>79</b>	<b>43</b>
Maestrías	1	-	1	-	-	5	-	-	-	-
Especializaciones	32	63	52	67	63	87	46	58	79	43
<b>Total</b>	<b>155</b>	<b>188</b>	<b>351</b>	<b>266</b>	<b>267</b>	<b>275</b>	<b>167</b>	<b>243</b>	<b>297</b>	<b>211</b>

Fuente: Oficina de Planeación y Desarrollo, Datos con base a reportes Sistema de Estadísticas Universidad de Nariño

Tabla No. 46: Estudiantes graduados en postgrado por programa, periodo 2013– 2017

Programa Académico	2013		2014		2015		2016		2017	
	I Periodo	II Periodo	I Periodo	II Periodo	I Periodo	II Periodo	I Periodo	II Periodo	I Periodo	II Periodo
<b>Doctorados</b>	<b>0</b>	<b>0</b>	<b>5</b>	<b>2</b>	<b>0</b>	<b>6</b>	<b>2</b>	<b>2</b>	<b>0</b>	<b>2</b>
Doctorado en Ciencias de la Educación	-	-	5	2	-	6	2	2	-	2
<b>Maestrías</b>	<b>9</b>	<b>23</b>	<b>40</b>	<b>35</b>	<b>38</b>	<b>43</b>	<b>39</b>	<b>42</b>	<b>25</b>	<b>28</b>
Maestría en Ciencias Agrarias con Diferentes Énfasis	3	11	4	6	3	4	5	2	1	2
Maestría en Docencia Universitaria	5	4	1	2	4	3	4	1	1	8
Maestría en Didáctica de la Lengua y Literatura Española	-	-	-	-	-	-	-	12	5	7
Maestría en Educación	1	8	33	25	29	12	24	9	15	3
Maestría en Etnoliteratura	-	-	2	2	2	14	6	12	-	4
Maestría en Mercadeo	-	-	-	-	-	-	-	-	3	4
Maestría en Salud Pública	-	-	-	-	-	-	-	6	-	-
<b>Especializaciones</b>	<b>113</b>	<b>102</b>	<b>253</b>	<b>162</b>	<b>166</b>	<b>134</b>	<b>80</b>	<b>141</b>	<b>193</b>	<b>138</b>
Especialización en Alta Gerencia	12	27	40	11	2	22	6	23	1	25
Especialización en Derecho Administrativo	20	14	42	64	24	2	9	43	42	27
Especialización en Derecho Comercial	4	-	24	13	-	15	-	-	-	15
Especialización en Derecho Laboral y Seguridad Social	14	11	19	8	25	28	30	1	-	-
Especialización en Ecología	-	-	1	-	2	-	-	-	-	-
Especialización en Estudios Latinoamericanos	4	3	2	5	1	3	1	6	2	2
Especialización en Estudios Latinoamericanos – Educación e Investigación	-	-	-	-	1	-	-	-	-	-
Especialización en Finanzas	10	20	42	9	24	-	5	17	2	28
Especialización en Gerencia Social	14	13	22	25	13	11	23	12	9	8
Especialización en Gerencia Integral en Sistemas de Gestión de Calidad	-	-	-	-	-	-	-	-	66	-
Especialización en Gobierno Local	1	-	-	11	1	-	-	2	-	-
Especialización en Pedagogía de la Creatividad	9	7	13	13	17	21	4	15	11	18

Programa Académico	2013		2014		2015		2016		2017	
	I Periodo	II Periodo	I Periodo	II Periodo	I Periodo	II Periodo	I Periodo	II Periodo	I Periodo	II Periodo
Especialización en Salud Ocupacional	22	5	25	-	35	23	1	-	-	-
Especialización en Seguridad y salud en el Trabajo	-	-	-	-	-	-	-	-	23	-
Especialización en Construcción del Software	-	-	-	-	19	-	-	17	-	14
Especialización en Ingeniería de Carreteras	3	2	23	3	1	-	-	-	-	-
Especialización en Docencia Universitaria	-	-	-	-	-	-	-	4	-	-
Especialización en Ecología Énfasis en Gestión Ambiental	-	-	-	-	-	4	1	-	-	1
Especialización en Ecología Énfasis en Educación Ambiental	-	-	-	-	-	1	-	-	-	-
Especialización en Desarrollo Regional	-	-	-	-	-	1	-	-	-	-
Especialización en Producción de Recursos Alimentarios para Especies Pecuarias	-	-	-	-	1	-	-	1	-	-
Especialización del hato lechero	-	-	-	-	-	3	-	-	-	-
<b>Total por Género</b>			<b>122</b>	<b>125</b>	<b>298</b>	<b>199</b>	<b>204</b>	<b>183</b>	<b>121</b>	<b>168</b>

Fuente: Oficina de Planeación y Desarrollo, Datos con base a reportes Sistema de Estadísticas Universidad de Nariño

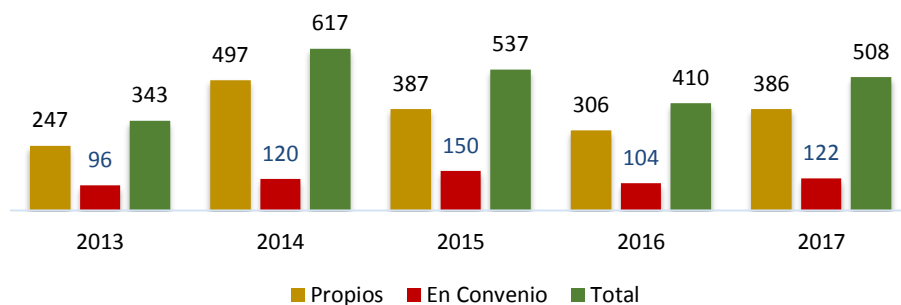
Tabla No. 47: Estudiantes graduados de postgrado en convenio por programa, periodo 2013 – 2017

Programa Académico	2013		2014		2015		2016		2017	
	I Periodo	II Periodo	I Periodo	II Periodo	I Periodo	II Periodo	I Periodo	II Periodo	I Periodo	II Periodo
<b>Maestrías</b>	<b>1</b>	<b>-</b>	<b>1</b>	<b>-</b>	<b>-</b>	<b>5</b>	<b>-</b>	<b>-</b>	<b>-</b>	<b>-</b>
Maestría en Administración	-	-	-	-	-	5	-	-	-	-
Maestría en Mercadeo Agroindustrial	1	-	1	-	-	-	-	-	-	-
<b>Especializaciones</b>	<b>32</b>	<b>63</b>	<b>52</b>	<b>67</b>	<b>63</b>	<b>87</b>	<b>46</b>	<b>41</b>	<b>79</b>	<b>43</b>
Especialización en Gerencia y Auditoría de la Calidad en Salud	25	34	34	4	36	29	38	-	-	-
Especialización en Gerencia de Mercadeo	7	29	3	23	-	35	1	28	1	25
Especialización en Gerencia de Proyectos	-	-	15	40	27	23	7	29	15	18
Especialización en Gerencia en Gobierno y Gestión Pública	-	-	-	-	-	-	-	-	29	-
Especialización en Gerencia del Talento Humano	-	-	-	-	-	-	-	-	34	-
<b>Total</b>	<b>33</b>	<b>63</b>	<b>53</b>	<b>67</b>	<b>63</b>	<b>92</b>	<b>46</b>	<b>58</b>	<b>79</b>	<b>43</b>

Fuente: Oficina de Planeación y Desarrollo, Datos con base a reportes Sistema de Estadísticas Universidad de Nariño



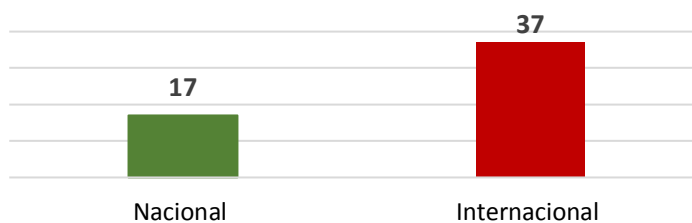
Gráfico No. 22: Número total de estudiantes graduados en postgrado, periodo 2013 -2017



Fuente: Oficina de Planeación y Desarrollo

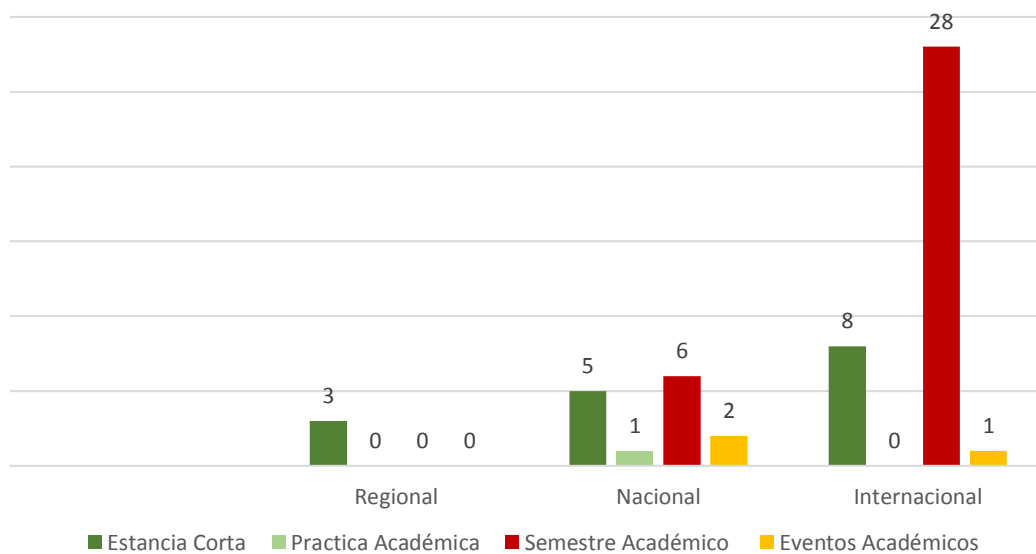
### 3.3 MOVILIDAD ESTUDIANTIL

Gráfico No. 23: Estudiantes visitantes a la institución, periodo 2017



Fuente: Oficina de División de Autoevaluación, Acreditación y Certificación  
Fecha de corte diciembre de 2017

Gráfico No. 24: Objeto de visita a la institución, periodo 2017



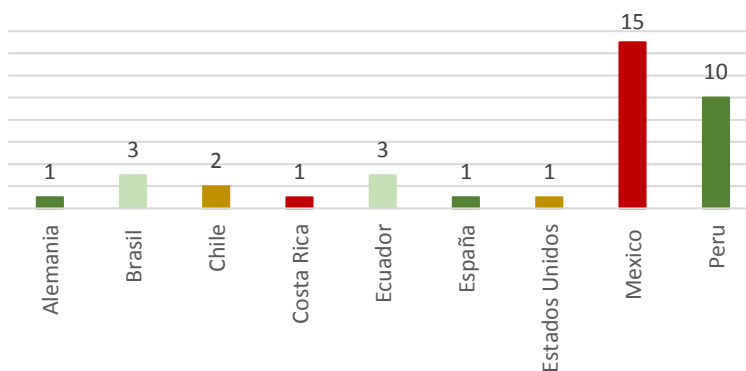
Fuente: Oficina de División de Autoevaluación, Acreditación y Certificación  
Fecha de corte diciembre de 2017

Tabla No. 48: Objeto de visita a la institución, periodo 2017

Objeto	Regional	Nacional	Internacional	Total
Estancia Corta	3	5	8	16
Practica Académica	-	1	-	1
Semestre Académico	-	6	28	34
Eventos Académicos	-	2	1	3
<b>Total</b>	<b>3</b>	<b>14</b>	<b>37</b>	<b>54</b>

Fuente: Oficina de División de Autoevaluación Acreditación y Certificación  
Fecha de corte diciembre de 2017

Gráfico No. 25: País de origen estudiantes visitantes, periodo 2017



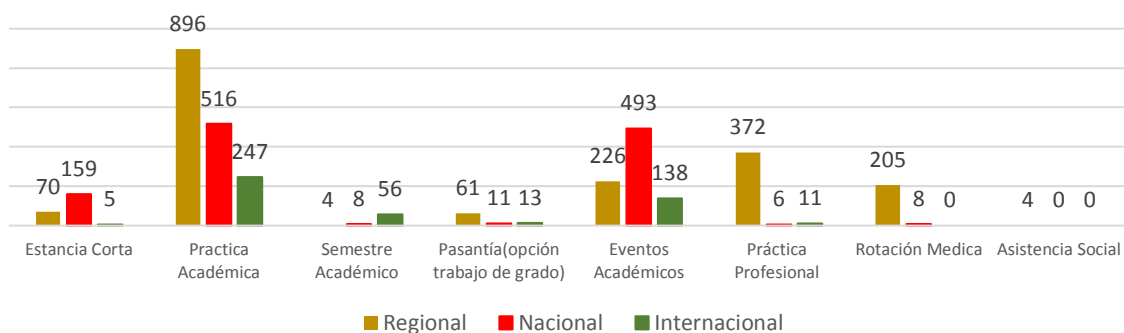
Fuente: Oficina de División de Autoevaluación, Acreditación y Certificación  
Fecha de corte diciembre de 2017

Gráfico No. 26: Estudiantes salientes de la institución, periodo 2017



Fuente: Oficina de División de Autoevaluación, Acreditación y Certificación  
Fecha de corte diciembre de 2017

Gráfico No. 27: Objeto de salida, periodo 2017



Fuente: Oficina de División de Autoevaluación, Acreditación y Certificación  
Fecha de corte diciembre de 2017

Tabla No. 49: Objeto de salida, periodo 2017

Objeto	Regional	Nacional	Internacional	Total
Estancia Corta	70	159	5	234
Practica Académica	896	516	247	1659
Semestre Académico	4	8	56	68
Pasantía(opción trabajo de grado)	61	11	13	85
Eventos Académicos	226	493	138	857
Práctica Profesional	372	6	11	389
Rotación Medica	205	8	-	213
Asistencia Social	4	-	-	4
<b>Total</b>	<b>1838</b>	<b>1201</b>	<b>470</b>	<b>3509</b>

Fuente: Oficina de División de Autoevaluación, Acreditación y Certificación  
Fecha de corte diciembre de 2017

Tabla No. 50: Movilidad estudiantil regional saliente, periodo 2017

Regional	Estancia Corta	Practica Académica	Semestre Académico	Pasantía(Opción de trabajo de grado)	Eventos Académicos	Práctica Profesional	Rotación Medica	Asistencia Social	Total
El encano	-	-	1	2	-	-	-	-	3
Iles	-	-	-	1	-	-	-	-	1
Ipiales	1	-	-	2	-	48	19	-	70
La unión	-	-	-	-	-	1	-	-	1
Pasto	-	529	3	38	226	323	186	4	1309
Policarpa	-	-	-	2	-	-	-	-	2
Potosí	-	-	-	1	-	-	-	-	1
Pupiales	-	-	-	1	-	-	-	-	1
Ricaurte	-	27	-	-	-	-	-	-	27
Sandoná	-	116	-	1	-	-	-	-	117
Sibundoy	49	18	-	1	-	-	-	-	68
Tumaco	20	206	-	9	-	-	-	-	235
Túquerres	-	-	-	1	-	-	-	-	1
Yacuanquer	-	-	-	1	-	-	-	-	1
Taminango	-	-	-	1	-	-	-	-	1
<b>Total</b>	<b>70</b>	<b>896</b>	<b>4</b>	<b>61</b>	<b>226</b>	<b>372</b>	<b>205</b>	<b>4</b>	<b>1838</b>

Fuente: Oficina de División de Autoevaluación Acreditación y Certificación,  
Fecha de corte diciembre de 2017

Tabla No. 51: Movilidad estudiantil nacional saliente, periodo 2017

Nacional	Estancia Corta	Practica Académica	Semestre Académico	Pasantía(opción de trabajo de grado)	Eventos Académicos	Práctica Profesional	Rotación Medica	Total 2017
Antioquia	-	-	-	2	-	1	-	3
Barranquilla	-	-	-	-	15	-	-	15
Bogotá	21	18	2	3	63	-	2	109
Bucaramanga	-	-	-	-	75	-	-	75
Boyacá	-	-	-	1	5	-	-	6
Buenaventura	-	17	-	-	-	-	-	17
Buga	-	50	-	-	13	-	-	63
Cajicá	-	-	-	-	6	-	-	6
Cali	68	-	-	-	118	-	-	186
Caquetá	-	5	-	-	-	-	-	5
Cartagena	16	0	-	-	27	-	-	43
Casanare	-	17	-	-	-	-	-	17
Caucasia	-	-	1	-	-	-	-	1
Florencia	-	-	-	-	1	-	-	1
Ginebra	-	-	-	-	7	-	-	7
Huila	-	46	2	-	-	-	-	48
Ibagué	-	-	-	-	2	-	-	2
Manizales	-	-	-	-	13	-	-	13
Medellín	36	155	-	-	80	1	-	272
Mocoa	-	17	-	-	-	-	-	17
Palmira	-	-	-	-	1	2	-	3
Pereira	-	-	-	-	5	-	-	5
Popayán	-	57	-	-	11	-	4	72
Puerto Berrio	-	-	-	1	-	-	-	1
Puerto Guzmán	-	-	-	1	-	-	-	1
Putumayo	-	-	-	-	-	1	-	1
Quindío	-	-	-	-	-	-	2	2
Rio Grande	-	-	-	-	1	-	-	1
Rio Sucio	-	-	-	-	-	1	-	1
San Andrés	-	-	-	-	1	-	-	1
San Gil	-	-	-	1	-	-	-	1
San Marino	-	-	-	1	-	-	-	1
Santa Marta	-	-	-	-	3	-	-	3
Santander de Quilichao	-	-	-	-	1	-	-	1
Valle del Cauca	18	134	-	1	-	-	-	153
Villa garzón	-	-	1	-	1	-	-	2
Villavicencio	-	-	2	-	2	-	-	4
No reporta	-	-	-	-	42	-	-	42
<b>Total</b>	<b>159</b>	<b>516</b>	<b>8</b>	<b>11</b>	<b>493</b>	<b>6</b>	<b>8</b>	<b>1201</b>

Fuente: Oficina de División de Autoevaluación Acreditación y Certificación,  
Fecha de corte diciembre de 2017

Tabla No. 52: Movilidad estudiantil internacional saliente, periodo 2017

Internacional	Estancia Corta	Practica Académica	Semestre Académico	Pasantía(opción de trabajo de grado)	Eventos Académicos	Práctica Profesional	Total 2017
Argentina	-	-	4	2	4	-	10
Bolivia	-	-	-	-	3	-	3
Brasil	-	-	1	2	5	2	10
Chile	-	2	6	2	1	4	15
Cuba	-	-	-	-	3	-	3
Costa Rica	1	-	-	-	-	1	2
Ecuador	4	230	4	3	49	1	291
España	-	-	2	-	19	-	21
Estados Unidos	-	-	13	-	2	-	15
México	-	15	26	4	38	3	86
Perú	-	-	-	-	12	-	12
Republica Checa	-	-	-	-	1	-	1
Uruguay	-	-	-	-	1	-	1
<b>Total</b>	<b>5</b>	<b>247</b>	<b>56</b>	<b>13</b>	<b>138</b>	<b>11</b>	<b>470</b>

Fuente: Oficina de División de Autoevaluación Acreditación y Certificación,  
Fecha de corte diciembre de 2017



Universidad de **Nariño**  
FUNDADA EN 1904



Universidad de **Nariño**

ACREDITADA EN ALTA CALIDAD  
RESOLUCIÓN No.10567 - MAYO 23 DE 2017

# POBLACIÓN DOCENTE Y ADMINISTRATIVOS



## 4. POBLACIÓN DOCENTE Y ADMINISTRATIVOS

### 4.1 DOCENTES

Tabla No. 53: Docentes por nivel de formación, periodo 2017

Nivel de Formación	Tiempo Completo	Tiempo Completo Ocasional	Hora Cátedra	Total
Doctor	102	2	9	113
Magister	136	12	191	231
Especialista	18	22	139	287
Profesional	7	13	222	242
<b>Total general</b>	<b>263</b>	<b>49</b>	<b>561</b>	<b>873</b>

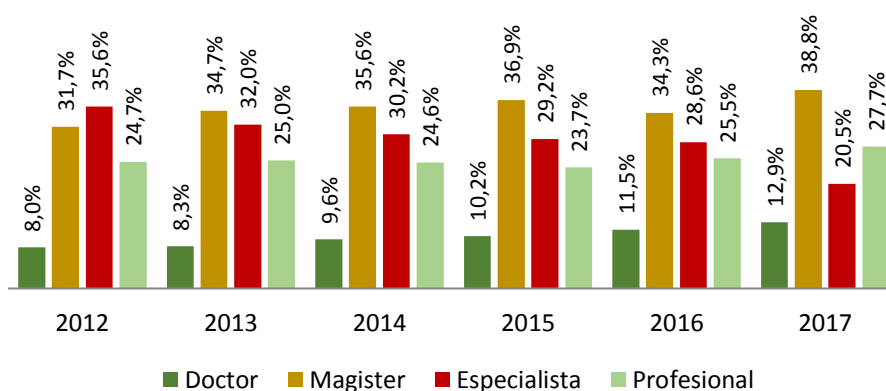
Fuente: Vicerrectoría Académica / Oficina de Planeación y Desarrollo  
 Datos corresponden a los segundos periodos académico  
 Incluye 65 Docentes de Centro de Idiomas y 12 de Formación Humanística

Tabla No. 54: Docentes por nivel de formación, primero y segundo periodo académico 2013 - 2017

Nivel de Formación	2013		2014		2015		2016		2017	
	I	II	I	II	I	II	I	II	I	II
Doctor	65	68	73	78	87	88	95	99	103	113
Magister	289	286	284	289	309	318	294	295	283	287
Especialista	277	264	270	245	276	252	245	246	239	231
Profesional	187	206	241	200	190	204	196	219	200	242
<b>Total General</b>	<b>818</b>	<b>824</b>	<b>868</b>	<b>812</b>	<b>862</b>	<b>862</b>	<b>830</b>	<b>859</b>	<b>825</b>	<b>873</b>

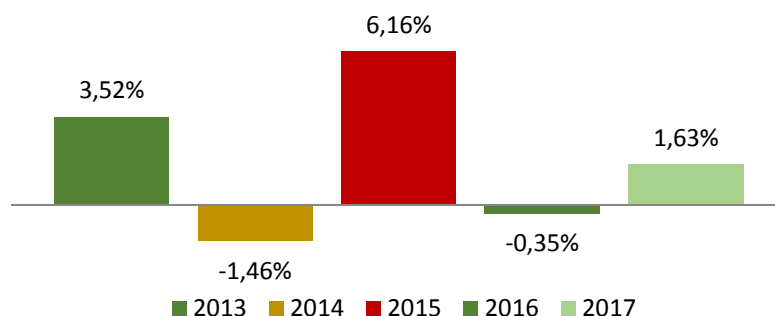
Fuente: Vicerrectoría Académica / Oficina de Planeación y Desarrollo  
 Incluye Docentes de Centro de Idiomas y Formación Humanística

Gráfico No. 28: Porcentaje de docentes por nivel de formación, periodo 2013-2017



Fuente: Vicerrectoría Académica / Oficina de Planeación y Desarrollo  
 Datos corresponden a los segundos periodos académicos

Gráfico No. 29: Variación porcentual docentes, periodo 2013 – 2017



Fuente: Vicerrectoría Académica / Oficina de Planeación y Desarrollo  
 Datos corresponden a los segundos periodos académicos

Tabla No. 55: Docentes escalafonados, periodo 2017

Categoría	A-2017			Total	B-2017			Total
	Tiempo Completo	Tiempo Completo Ocasional	Hora Cátedra		Tiempo Completo	Tiempo Completo Ocasional	Hora Cátedra	
Titular	26	-	4	30	27	-	4	31
Asociado	75	2	13	90	86	2	15	103
Asistente	126	24	277	427	111	29	283	423
Auxiliar	36	14	77	127	36	11	77	124
Sin Escalafón	3	7	141	151	3	7	182	192
<b>Total General</b>	<b>266</b>	<b>47</b>	<b>512</b>	<b>825</b>	<b>263</b>	<b>49</b>	<b>561</b>	<b>873</b>

Fuente: Vicerrectoría Académica / Oficina de Planeación y Desarrollo

## DOCENTES PRIMER PERIODO ACADÉMICO

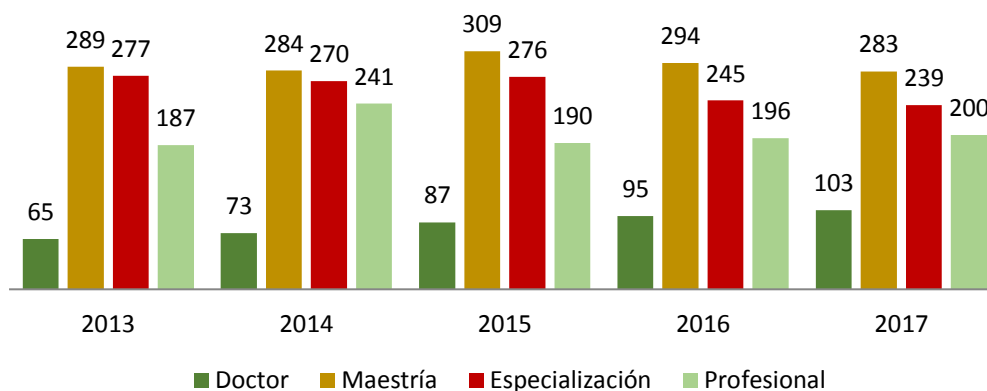
Tabla No. 56: Docentes por nivel de formación: tiempo completo, tiempo completo ocasional y hora cátedra, primer periodo académico 2013 – 2017

Nivel de Formación	Tiempo Completo					Tiempo Completo Ocasional					Hora Cátedra				
	2013	2014	2015	2016	2017	2013	2014	2015	2016	2017	2013	2014	2015	2016	2017
Doctor	60	70	77	88	96	1	-	1	-	-	4	3	9	7	7
Maestría	159	155	152	152	143	20	12	21	20	10	110	117	136	122	130
Especialización	38	34	28	26	21	24	26	17	25	25	215	210	231	194	193
Profesional	9	9	9	6	6	22	17	10	18	12	156	215	171	172	182
<b>Total General</b>	<b>266</b>	<b>268</b>	<b>266</b>	<b>272</b>	<b>266</b>	<b>67</b>	<b>55</b>	<b>49</b>	<b>63</b>	<b>47</b>	<b>485</b>	<b>545</b>	<b>547</b>	<b>495</b>	<b>512</b>

Fuente: Vicerrectoría Académica / Oficina de Planeación y Desarrollo  
 Incluye Docentes de Centro de Idiomas y Formación Humanística

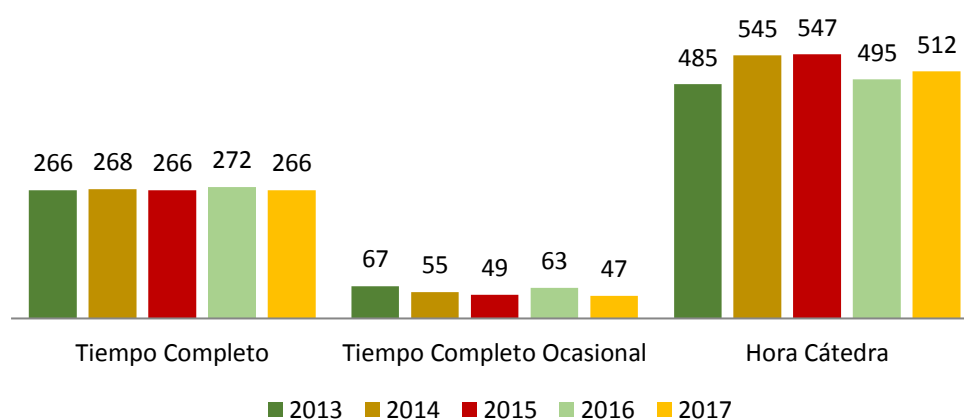


Gráfico No. 30: Docentes por nivel de formación, primer periodo académico 2013 – 2017



Fuente: Vicerrectoría Académica / Oficina de Planeación y Desarrollo

Gráfico No. 31: Docentes por tipo de vinculación, primer periodo académico 2013 -2017



Fuente: Vicerrectoría Académica / Oficina de Planeación y Desarrollo

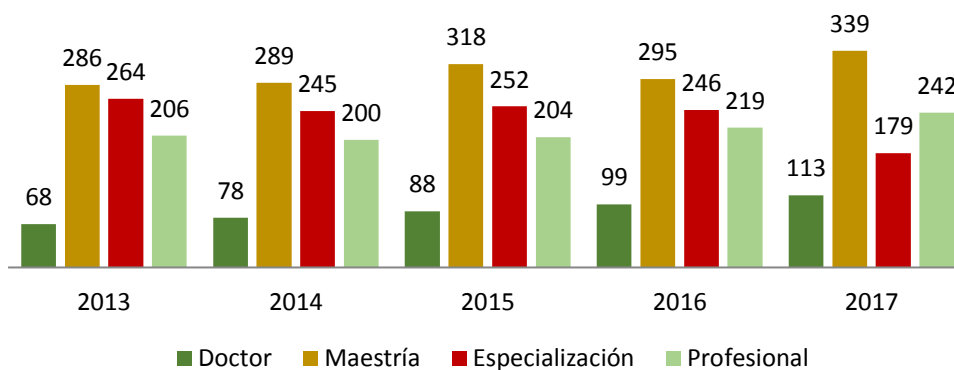
## DOCENTES SEGUNDO PERIODO ACADÉMICO

Tabla No. 57: Docentes por nivel de formación: tiempo completo, tiempo completo ocasional y hora cátedra, segundo periodo académico 2013 – 2017

Nivel de Formación	Tiempo Completo					Tiempo Completo Ocasional					Hora Cátedra				
	2013	2014	2015	2016	2017	2013	2014	2015	2016	2017	2013	2014	2015	2016	2017
Doctor	66	74	80	92	102	-	1	-	-	2	2	3	8	7	9
Maestría	160	158	162	147	136	17	9	21	14	12	109	122	135	134	191
Especialización	35	28	28	23	18	27	13	23	28	22	202	204	201	195	139
Profesional	9	10	8	6	7	20	11	14	11	13	177	179	182	202	222
<b>Total General</b>	<b>270</b>	<b>270</b>	<b>278</b>	<b>268</b>	<b>263</b>	<b>64</b>	<b>34</b>	<b>58</b>	<b>53</b>	<b>49</b>	<b>490</b>	<b>508</b>	<b>526</b>	<b>538</b>	<b>561</b>

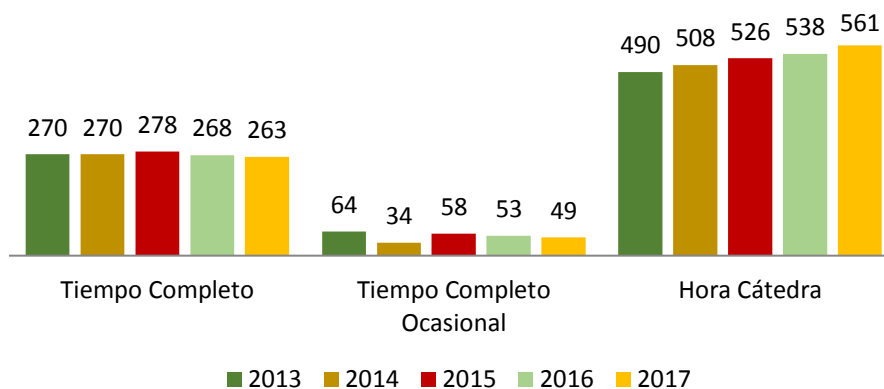
Fuente: Vicerrectoría Académica / Oficina de Planeación y Desarrollo  
Incluye Docentes de Centro de Idiomas y Formación Humanística

**Gráfico No. 32: Docentes por nivel de formación, segundo periodo académico 2013 -2017**



Fuente: Vicerrectoría Académica / Oficina de Planeación y Desarrollo

**Gráfico No. 33: Docentes por tipo de vinculación, segundo periodo académico 2013-2017**



Fuente: Vicerrectoría Académica / Oficina de Planeación y Desarrollo

## DOCENTES POR UNIDAD ACADÉMICA

Tabla No. 58: Docentes por unidad académica y nivel de formación, primer periodo académico 2013 – 2017

Facultad / Departamento	2013				2014				2015				2016				2017			
	H.C	T.C	T.C.O	Total	H.C	T.C	T.C.O	Total	H.C	T.C	T.C.O	Total	H.C	T.C	T.C.O	Total	H.C	T.C	T.C.O	Total
<b>Facultad de Artes</b>																				
<b>Arquitectura</b>																				
Especialización	6	1	1	8	5	1	1	7	5	1	2	8	6	1	3	10	5	1	3	9
Maestría	3	4	-	7	1	4	-	5	2	4	-	6	2	5	-	7	2	4	-	6
Profesional	4	1	1	6	4	1	-	5	4	1	2	7	5	1	-	6	4	1	1	6
<b>Subtotal</b>	<b>13</b>	<b>6</b>	<b>2</b>	<b>21</b>	<b>10</b>	<b>6</b>	<b>1</b>	<b>17</b>	<b>11</b>	<b>6</b>	<b>4</b>	<b>21</b>	<b>13</b>	<b>7</b>	<b>3</b>	<b>23</b>	<b>11</b>	<b>6</b>	<b>4</b>	<b>21</b>
<b>Artes Visuales</b>																				
Doctor	-	3	-	3	-	3	-	3	-	4	-	4	-	4	-	4	-	5	-	5
Especialización	9	4	-	13	6	4	1	11	10	2	-	12	8	2	-	10	5	2	-	7
Maestría	3	4	1	8	4	4	1	9	2	3	3	8	1	4	3	8	4	3	-	7
Profesional	1	1	-	2	3	1	-	4	1	1	-	2	3	1	-	4	2	1	-	3
<b>Subtotal</b>	<b>13</b>	<b>12</b>	<b>1</b>	<b>26</b>	<b>13</b>	<b>12</b>	<b>2</b>	<b>27</b>	<b>13</b>	<b>10</b>	<b>3</b>	<b>26</b>	<b>12</b>	<b>11</b>	<b>3</b>	<b>26</b>	<b>11</b>	<b>11</b>	<b>-</b>	<b>22</b>
<b>Diseño</b>																				
Doctor	-	1	-	1	-	2	-	2	-	2	-	2	-	2	-	2	-	2	-	2
Especialización	14	3	2	19	9	3	3	15	15	3	-	18	15	3	-	18	14	3	-	17
Maestría	1	4	-	5	1	4	-	5	2	5	-	7	2	5	-	7	5	4	-	9
Profesional	5	1	1	7	14	1	1	16	6	-	2	8	8	-	2	10	10	-	-	10
<b>Subtotal</b>	<b>20</b>	<b>9</b>	<b>3</b>	<b>32</b>	<b>24</b>	<b>10</b>	<b>4</b>	<b>38</b>	<b>23</b>	<b>10</b>	<b>2</b>	<b>35</b>	<b>25</b>	<b>10</b>	<b>2</b>	<b>37</b>	<b>29</b>	<b>9</b>	<b>-</b>	<b>38</b>
<b>Música</b>																				
Doctor	-	-	-	-	-	-	-	-	-	-	-	-	-	-	-	-	-	1	-	1
Especialización	4	2	2	8	5	1	1	7	7	1	-	8	6	1	1	8	6	-	1	7
Maestría	3	5	1	9	5	5	1	11	8	6	1	15	7	7	1	15	5	7	-	12
Profesional	23	1	2	26	24	1	1	26	23	-	2	25	24	-	3	27	20	-	3	23
<b>Subtotal</b>	<b>30</b>	<b>8</b>	<b>5</b>	<b>43</b>	<b>34</b>	<b>7</b>	<b>3</b>	<b>44</b>	<b>38</b>	<b>7</b>	<b>3</b>	<b>48</b>	<b>37</b>	<b>8</b>	<b>5</b>	<b>50</b>	<b>31</b>	<b>8</b>	<b>4</b>	<b>43</b>
<b>Total Facultad de Artes</b>	<b>76</b>	<b>35</b>	<b>11</b>	<b>122</b>	<b>81</b>	<b>35</b>	<b>10</b>	<b>126</b>	<b>85</b>	<b>33</b>	<b>12</b>	<b>130</b>	<b>87</b>	<b>36</b>	<b>13</b>	<b>136</b>	<b>82</b>	<b>34</b>	<b>8</b>	<b>124</b>
<b>Facultad de Ciencias Agrícolas</b>																				
<b>Producción y Sanidad Vegetal</b>																				
Doctor	-	3	-	3	-	4	-	4	-	6	-	6	-	5	-	5	-	7	-	7
Especialización	2	-	1	3	3	-	-	3	1	-	1	2	1	-	1	2	3	-	-	3
Maestría	8	7	1	16	9	7	-	16	7	5	-	12	9	5	-	14	7	3	-	10
Profesional	1	-	-	1	1	-	-	1	-	-	-	-	3	-	-	3	2	-	-	2
<b>Subtotal</b>	<b>11</b>	<b>10</b>	<b>2</b>	<b>23</b>	<b>13</b>	<b>11</b>	<b>-</b>	<b>24</b>	<b>8</b>	<b>11</b>	<b>1</b>	<b>20</b>	<b>13</b>	<b>10</b>	<b>1</b>	<b>24</b>	<b>12</b>	<b>10</b>	<b>-</b>	<b>22</b>
<b>Recursos Naturales y Sistemas Agroforestales</b>																				
Doctor	-	4	-	4	-	4	-	4	-	5	-	5	-	6	-	6	1	6	-	7
Especialización	1	-	-	1	-	-	1	1	4	-	-	4	4	-	1	5	3	-	1	4
Maestría	3	6	3	12	6	6	1	13	6	5	4	15	4	4	4	12	10	4	-	14
Profesional	4	-	2	6	11	-	-	11	11	1	-	12	5	1	4	10	7	1	1	9
<b>Subtotal</b>	<b>8</b>	<b>10</b>	<b>5</b>	<b>23</b>	<b>17</b>	<b>10</b>	<b>2</b>	<b>29</b>	<b>21</b>	<b>11</b>	<b>4</b>	<b>36</b>	<b>13</b>	<b>11</b>	<b>9</b>	<b>33</b>	<b>21</b>	<b>11</b>	<b>2</b>	<b>34</b>
<b>Total Facultad Ciencias Agrícolas</b>	<b>19</b>	<b>20</b>	<b>7</b>	<b>46</b>	<b>30</b>	<b>21</b>	<b>2</b>	<b>53</b>	<b>29</b>	<b>22</b>	<b>5</b>	<b>56</b>	<b>26</b>	<b>21</b>	<b>10</b>	<b>57</b>	<b>33</b>	<b>21</b>	<b>2</b>	<b>56</b>
<b>Facultad de Ciencias de la Salud</b>																				
<b>Medicina</b>																				
Especialización	41	1	-	42	41	1	-	42	41	1	1	43	38	1	1	40	35	1	3	39
Maestría	2	1	-	3	3	1	-	4	4	1	-	5	3	1	-	4	3	1	-	4
Profesional	7	-	1	8	14	-	2	16	12	-	-	12	15	-	1	16	16	-	2	18
<b>Subtotal</b>	<b>50</b>	<b>2</b>	<b>1</b>	<b>53</b>	<b>58</b>	<b>2</b>	<b>2</b>	<b>62</b>	<b>57</b>	<b>2</b>	<b>1</b>	<b>60</b>	<b>56</b>	<b>2</b>	<b>2</b>	<b>60</b>	<b>54</b>	<b>2</b>	<b>5</b>	<b>61</b>
<b>Promoción de la Salud</b>																				

UDENAR EN CIFRAS, ANUARIO 2017

Facultad / Departamento	2013				2014				2015				2016				2017			
	H.C	T.C	T.C.O	Total	H.C	T.C	T.C.O	Total	H.C	T.C	T.C.O	Total	H.C	T.C	T.C.O	Total	H.C	T.C	T.C.O	Total
Especialización	2	-	1	3	2	-	1	3	5	-	-	5	5	-	1	6	5	-	-	5
Maestría	2	5	-	7	1	5	-	6	5	5	-	10	2	3	-	5	2	3	1	6
Profesional	4	-	-	4	3	-	-	3	1	-	-	1	5	-	1	6	3	-	1	4
<b>Subtotal</b>	<b>8</b>	<b>5</b>	<b>1</b>	<b>14</b>	<b>6</b>	<b>5</b>	<b>1</b>	<b>12</b>	<b>11</b>	<b>5</b>	<b>-</b>	<b>16</b>	<b>12</b>	<b>3</b>	<b>2</b>	<b>17</b>	<b>10</b>	<b>3</b>	<b>2</b>	<b>15</b>
<b>Total Facultad Ciencias de la Salud</b>	<b>58</b>	<b>7</b>	<b>2</b>	<b>67</b>	<b>64</b>	<b>7</b>	<b>3</b>	<b>74</b>	<b>68</b>	<b>7</b>	<b>1</b>	<b>76</b>	<b>68</b>	<b>5</b>	<b>4</b>	<b>77</b>	<b>64</b>	<b>5</b>	<b>7</b>	<b>76</b>
<b>Facultad de Ciencias Económicas y Administrativas</b>																				
<b>Administración de Empresas</b>																				
Doctor	-	1	-	1	-	1	-	1	-	1	-	1	-	1	-	1	-	1	-	1
Especialización	13	2	2	17	11	2	3	16	16	2	1	19	9	2	5	16	9	2	4	15
Maestría	3	2	-	5	4	2	-	6	4	2	-	6	6	4	2	12	6	3	1	10
Profesional	3	-	-	3	2	-	-	2	2	-	-	2	1	-	-	1	2	-	-	2
<b>Subtotal</b>	<b>19</b>	<b>5</b>	<b>2</b>	<b>26</b>	<b>17</b>	<b>5</b>	<b>3</b>	<b>25</b>	<b>22</b>	<b>5</b>	<b>1</b>	<b>28</b>	<b>16</b>	<b>7</b>	<b>7</b>	<b>30</b>	<b>17</b>	<b>6</b>	<b>5</b>	<b>28</b>
<b>Comercio Internacional y Mercadeo</b>																				
Doctor	-	1	-	1	-	1	-	1	-	1	-	1	-	1	-	1	-	1	-	1
Especialización	7	1	1	9	8	1	1	10	7	1	2	10	7	1	3	11	7	1	3	11
Maestría	2	2	-	4	2	2	-	4	1	1	-	2	2	1	-	3	1	1	-	2
Profesional	1	-	-	1	-	-	-	-	-	-	-	-	2	-	-	2	-	-	1	1
<b>Subtotal</b>	<b>10</b>	<b>4</b>	<b>1</b>	<b>15</b>	<b>10</b>	<b>4</b>	<b>1</b>	<b>15</b>	<b>8</b>	<b>3</b>	<b>2</b>	<b>13</b>	<b>11</b>	<b>3</b>	<b>3</b>	<b>17</b>	<b>8</b>	<b>3</b>	<b>4</b>	<b>15</b>
<b>Economía</b>																				
Especialización	5	2	4	11	4	1	3	8	8	-	-	8	8	2	-	10	8	2	-	10
Maestría	3	5	1	9	2	6	1	9	3	7	-	10	3	6	-	9	2	6	-	8
Profesional	1	2	1	4	1	2	-	3	-	2	-	2	-	-	-	1	-	-	-	1
<b>Subtotal</b>	<b>9</b>	<b>9</b>	<b>6</b>	<b>24</b>	<b>7</b>	<b>9</b>	<b>4</b>	<b>20</b>	<b>11</b>	<b>9</b>	<b>-</b>	<b>20</b>	<b>11</b>	<b>8</b>	<b>-</b>	<b>19</b>	<b>11</b>	<b>8</b>	<b>-</b>	<b>19</b>
<b>Total Facultad de Ciencias Económicas y Administrativas</b>	<b>38</b>	<b>18</b>	<b>9</b>	<b>65</b>	<b>34</b>	<b>18</b>	<b>8</b>	<b>60</b>	<b>41</b>	<b>17</b>	<b>3</b>	<b>61</b>	<b>38</b>	<b>18</b>	<b>10</b>	<b>66</b>	<b>36</b>	<b>17</b>	<b>9</b>	<b>62</b>
<b>Facultad de Ciencias Exactas y Naturales</b>																				
<b>Biología</b>																				
Doctor	1	5	-	6	1	5	-	6	2	6	-	8	1	6	-	7	2	8	-	10
Especialización	1	2	-	3	2	2	-	4	1	2	-	3	1	2	-	3	-	1	-	1
Maestría	3	5	3	11	4	5	1	10	3	5	1	9	6	5	-	11	3	4	1	8
Profesional	7	-	-	7	8	-	-	8	7	-	-	7	5	-	-	5	6	-	-	6
<b>Subtotal</b>	<b>12</b>	<b>12</b>	<b>3</b>	<b>27</b>	<b>15</b>	<b>12</b>	<b>1</b>	<b>28</b>	<b>13</b>	<b>13</b>	<b>1</b>	<b>27</b>	<b>13</b>	<b>13</b>	<b>-</b>	<b>26</b>	<b>11</b>	<b>13</b>	<b>1</b>	<b>25</b>
<b>Física</b>																				
Doctor	-	5	-	5	-	5	-	5	-	5	-	5	-	6	-	6	-	7	-	7
Especialización	3	1	-	4	4	1	-	5	4	1	-	5	4	1	-	5	4	-	-	4
Maestría	5	4	-	9	5	4	-	9	6	5	-	11	7	4	-	11	8	4	-	12
Profesional	6	-	-	6	8	-	-	8	1	-	-	1	3	-	-	3	4	-	-	4
<b>Subtotal</b>	<b>14</b>	<b>10</b>	<b>-</b>	<b>24</b>	<b>17</b>	<b>10</b>	<b>-</b>	<b>27</b>	<b>11</b>	<b>11</b>	<b>-</b>	<b>22</b>	<b>14</b>	<b>11</b>	<b>-</b>	<b>25</b>	<b>16</b>	<b>11</b>	<b>-</b>	<b>27</b>
<b>Matemáticas y Estadística</b>																				
Doctor	-	2	-	2	1	4	-	5	-	5	1	6	-	7	-	7	-	7	-	7
Especialización	20	3	-	23	18	3	-	21	15	2	-	17	18	2	-	20	17	2	-	19
Maestría	9	20	1	30	8	19	-	27	13	19	-	32	9	18	-	27	10	18	-	28
Profesional	6	-	-	6	11	-	2	13	12	-	-	12	12	-	-	12	14	-	-	14
<b>Subtotal</b>	<b>35</b>	<b>25</b>	<b>1</b>	<b>61</b>	<b>38</b>	<b>26</b>	<b>2</b>	<b>66</b>	<b>40</b>	<b>26</b>	<b>1</b>	<b>67</b>	<b>39</b>	<b>27</b>	<b>-</b>	<b>66</b>	<b>41</b>	<b>27</b>	<b>-</b>	<b>68</b>
<b>Química</b>																				
Doctor	-	6	1	7	-	8	-	8	-	8	-	8	-	9	-	9	-	9	-	9
Especialización	5	-	-	5	6	-	-	6	8	-	-	8	5	-	-	5	5	-	-	5
Maestría	5	5	1	11	3	2	1	6	3	2	3	8	2	3	1	6	5	3	1	9
Profesional	7	-	-	7	5	-	-	5	3	-	-	3	6	-	-	6	3	-	-	3
<b>Subtotal</b>	<b>17</b>	<b>11</b>	<b>2</b>	<b>30</b>	<b>14</b>	<b>10</b>	<b>1</b>	<b>25</b>	<b>14</b>	<b>10</b>	<b>3</b>	<b>27</b>	<b>13</b>	<b>12</b>	<b>1</b>	<b>26</b>	<b>13</b>	<b>12</b>	<b>1</b>	<b>26</b>



## UDENAR EN CIFRAS, ANUARIO 2017

Facultad / Departamento	2013				2014				2015				2016				2017			
	H.C	T.C	T.C.O	Total	H.C	T.C	T.C.O	Total	H.C	T.C	T.C.O	Total	H.C	T.C	T.C.O	Total	H.C	T.C	T.C.O	Total
	8	8	2	18	5	8	2	15	8	8	2	18	7	8	2	17	7	8	1	16
<b>Recursos Hidrobiológicos</b>																				
Doctor	-	1	-	1	-	2	-	2	1	2	-	3	-	2	-	2	-	2	-	2
Especialización	1	1	-	2	1	-	-	1	1	-	-	1	1	-	-	1	-	-	1	1
Maestría	-	2	-	2	2	2	1	5	3	2	-	5	2	3	1	6	3	3	-	6
Profesional	2	1	3	6	3	1	-	4	3	2	-	5	2	1	1	4	3	1	1	5
<b>Subtotal</b>	<b>3</b>	<b>5</b>	<b>3</b>	<b>11</b>	<b>6</b>	<b>5</b>	<b>1</b>	<b>12</b>	<b>8</b>	<b>6</b>		<b>14</b>	<b>5</b>	<b>6</b>	<b>2</b>	<b>13</b>	<b>6</b>	<b>6</b>	<b>2</b>	<b>14</b>
<b>Salud Animal</b>																				
Doctor	1	-	-	1	-	-	-	-	-	-	-	-	-	1	-	1	-	1	-	1
Especialización	6	3	-	9	6	3	-	9	8	1	-	9	5	1	-	6	5	-	-	5
Maestría	1	4	-	5	-	4	-	4	1	5	1	7	-	4	1	5	1	5	-	6
Profesional	5	1	2	8	3	1	2	6	5	1	1	7	2	1	1	4	4	1	-	5
<b>Subtotal</b>	<b>13</b>	<b>8</b>	<b>2</b>	<b>23</b>	<b>9</b>	<b>8</b>	<b>2</b>	<b>19</b>	<b>14</b>	<b>7</b>	<b>2</b>	<b>23</b>	<b>7</b>	<b>7</b>	<b>2</b>	<b>16</b>	<b>10</b>	<b>7</b>	<b>-</b>	<b>17</b>
<b>Total Facultad de Ciencias Pecuarias</b>	<b>24</b>	<b>21</b>	<b>7</b>	<b>52</b>	<b>20</b>	<b>21</b>	<b>5</b>	<b>46</b>	<b>30</b>	<b>21</b>	<b>4</b>	<b>55</b>	<b>19</b>	<b>21</b>	<b>6</b>	<b>46</b>	<b>23</b>	<b>21</b>	<b>3</b>	<b>47</b>
<b>Facultad de Derecho</b>																				
<b>Ciencias Jurídicas</b>																				
Doctor	-	2	-	2	-	2	-	2	-	3	-	3	-	3	-	3	-	3	-	3
Especialización	11	2	-	13	16	2	-	18	16	2	-	18	-	1	-	1	-	1	-	1
Maestría	3	5	-	8	5	5	-	10	4	5	-	9	-	6	-	6	-	4	-	4
Profesional	6	-	-	6	7	-	-	7	6	-	-	6	-	-	-	-	-	-	-	-
<b>Subtotal</b>	<b>20</b>	<b>9</b>	<b>-</b>	<b>29</b>	<b>28</b>	<b>9</b>	<b>-</b>	<b>37</b>	<b>26</b>	<b>10</b>	<b>-</b>	<b>36</b>	<b>-</b>	<b>10</b>	<b>-</b>	<b>10</b>	<b>-</b>	<b>8</b>	<b>-</b>	<b>8</b>
<b>Total Facultad de Derecho</b>	<b>20</b>	<b>9</b>	<b>-</b>	<b>29</b>	<b>28</b>	<b>9</b>	<b>-</b>	<b>37</b>	<b>26</b>	<b>10</b>	<b>-</b>	<b>36</b>	<b>-</b>	<b>10</b>	<b>-</b>	<b>10</b>	<b>-</b>	<b>8</b>	<b>-</b>	<b>8</b>
<b>Facultad de Educación</b>																				
<b>Estudios Pedagógicos</b>																				
Doctor	1	5	-	6	1	6	-	7	3	5	-	8	2	6	-	8	2	5	-	7
Especialización	1	1	-	2	1	1	-	2	1	1	-	2	1	-	-	1	2	-	-	2
Maestría	11	8	2	21	10	8	1	19	10	7	2	19	11	6	3	20	15	7	-	22
Profesional	-	-	-	-	2	-	-	2	1	-	-	1	2	-	-	2	4	-	-	4
<b>Subtotal</b>	<b>13</b>	<b>14</b>	<b>2</b>	<b>29</b>	<b>14</b>	<b>15</b>	<b>1</b>	<b>30</b>	<b>15</b>	<b>13</b>	<b>2</b>	<b>30</b>	<b>16</b>	<b>12</b>	<b>3</b>	<b>31</b>	<b>23</b>	<b>12</b>	<b>-</b>	<b>35</b>
<b>Total Facultad de Educación</b>	<b>13</b>	<b>14</b>	<b>2</b>	<b>29</b>	<b>14</b>	<b>15</b>	<b>1</b>	<b>30</b>	<b>15</b>	<b>13</b>	<b>2</b>	<b>30</b>	<b>16</b>	<b>12</b>	<b>3</b>	<b>31</b>	<b>23</b>	<b>12</b>	<b>-</b>	<b>35</b>
<b>Facultad de Ingeniería</b>																				
<b>Electrónica</b>																				
Doctor	-	2	-	2	-	2	-	2	-	2	-	2	-	2	-	2	-	3	-	3
Especialización	2	-	1	3	3	-	1	4	2	-	1	3	3	-	1	4	2	-	1	3
Maestría	-	6	-	6	1	5	-	6	2	5	-	7	2	5	-	7	-	4	-	4
Profesional	4	-	1	5	7	-	2	9	2	-	1	3	1	-	1	2	1	-	1	2
<b>Subtotal</b>	<b>6</b>	<b>8</b>	<b>2</b>	<b>16</b>	<b>11</b>	<b>7</b>	<b>3</b>	<b>21</b>	<b>6</b>	<b>7</b>	<b>2</b>	<b>15</b>	<b>6</b>	<b>7</b>	<b>2</b>	<b>15</b>	<b>3</b>	<b>7</b>	<b>2</b>	<b>12</b>
<b>Ingeniería Civil</b>																				
Doctor	-	1	-	1	-	1	-	1	-	1	-	1	-	2	-	2	-	2	-	2
Especialización	7	5	1	13	5	5	1	11	3	5	2	10	6	3	-	9	6	3	1	10
Maestría	1	4	-	5	1	4	-	5	1	4	-	5	1	5	-	6	1	5	1	7
Profesional	3	1	-	4	7	1	-	8	2	1	-	3	1	1	1	3	2	1	-	3
<b>Subtotal</b>	<b>11</b>	<b>11</b>	<b>1</b>	<b>23</b>	<b>13</b>	<b>11</b>	<b>1</b>	<b>25</b>	<b>6</b>	<b>11</b>	<b>2</b>	<b>19</b>	<b>8</b>	<b>11</b>	<b>1</b>	<b>20</b>	<b>9</b>	<b>11</b>	<b>2</b>	<b>22</b>
<b>Sistemas</b>																				
Doctor	-	1	-	1	-	2	-	2	-	2	-	2	1	2	-	3	-	2	-	2
Especialización	13	-	3	16	14	-	4	18	13	-	5	18	11	-	4	15	11	-	4	15
Maestría	8	8	-	16	8	8	-	16	8	8	1	17	8	8	1	17	7	8	1	16
Profesional	1	-	1	2	4	-	-	4	3	-	-	3	3	-	1	4	5	-	-	5

UDENAR EN CIFRAS, ANUARIO 2017

Facultad / Departamento	2013				2014				2015				2016				2017			
	H.C	T.C	T.C.O	Total	H.C	T.C	T.C.O	Total	H.C	T.C	T.C.O	Total	H.C	T.C	T.C.O	Total	H.C	T.C	T.C.O	Total
<b>Subtotal</b>	22	9	4	35	26	10	4	40	24	10	6	40	23	10	6	39	23	10	5	38
<b>Total Facultad de Ingeniería</b>	39	28	7	74	50	28	8	86	36	28	10	74	37	28	9	74	35	28	9	72
<b>Facultad de Ingeniería Agroindustrial</b>																				
<b>Procesos Industriales</b>																				
Doctor	1	2	-	3	-	3	-	3	-	3	-	3	-	4	-	4	-	4	-	4
Especialización	2	-	1	3	2	-	-	2	2	-	-	2	1	-	-	1	1	-	-	1
Maestría	1	5	-	6	-	4	1	5	3	4	-	7	1	4	-	5	1	4	-	5
Profesional	5	-	1	6	7	-	1	8	4	-	-	4	4	-	-	4	5	-	-	5
<b>Subtotal</b>	9	7	2	18	9	7	2	18	9	7	-	16	6	8	-	14	7	8	-	15
<b>Total Facultad de Ingeniería Agroindustrial</b>	9	7	2	18	9	7	2	18	9	7	-	16	6	8	-	14	7	8	-	15
<b>Formación Humanística</b>																				
Especialización	-	-	-	-	6	-	-	6	6	-	-	6	-	-	-	-	7	-	-	7
Maestría	-	-	-	-	1	-	-	1	1	-	-	1	-	-	-	-	1	-	-	1
Profesional	-	-	-	-	5	-	-	5	5	-	-	5	-	-	-	-	7	-	-	7
<b>Subtotal</b>	-	-	-	-	12	-	-	12	12	-	-	12	-	-	-	-	15	-	-	15
<b>Total Formación Humanística</b>	-	-	-	-	12	-	-	12	12	-	-	12	-	-	-	-	15	-	-	15
<b>Total General</b>	485	266	67	818	545	268	55	868	547	266	49	862	495	272	63	830	512	266	47	825

Fuente: Vicerrectoría Académica / Oficina de Planeación y Desarrollo  
T.C: Tiempo Completo, T.C.O: Tiempo Completo Ocasional, H.C: Hora Cátedra

Tabla No. 59: Docentes por unidad académica y nivel de formación, segundo periodo académico 2013 – 2017

Facultad / Departamento	2013				2014				2015				2016				2017			
	H.C	T.C	T.C.O	Total	H.C	T.C	T.C.O	Total	H.C	T.C	T.C.O	Total	H.C	T.C	T.C.O	Total	H.C	T.C	T.C.O	Total
<b>Facultad de Artes</b>																				
<b>Arquitectura</b>																				
Especialización	4	1	2	7	6	1	1	8	5	1	2	8	7	1	3	11	7	1	2	10
Maestría	2	4	-	6	2	4	-	6	3	5	-	8	2	4	-	6	2	4	-	6
Profesional	5	1	-	6	4	1	1	6	5	1	1	7	5	1	-	6	6	1	1	8
<b>Subtotal</b>	<b>11</b>	<b>6</b>	<b>2</b>	<b>19</b>	<b>12</b>	<b>6</b>	<b>2</b>	<b>20</b>	<b>13</b>	<b>7</b>	<b>3</b>	<b>23</b>	<b>14</b>	<b>6</b>	<b>3</b>	<b>23</b>	<b>15</b>	<b>6</b>	<b>3</b>	<b>24</b>
<b>Artes Visuales</b>																				
Doctor	-	3	-	3	-	3	-	3	-	4	-	4	-	5	-	5	-	5	-	5
Especialización	8	4	-	12	5	2	1	8	6	2	2	10	8	2	-	10	3	2	1	6
Maestría	4	4	-	8	4	4	1	9	3	4	3	10	5	3	1	9	4	2	-	6
Profesional	4	1	-	5	2	1	-	3	3	1	-	4	2	1	-	3	1	1	-	2
<b>Subtotal</b>	<b>16</b>	<b>12</b>	<b>-</b>	<b>28</b>	<b>11</b>	<b>10</b>	<b>2</b>	<b>23</b>	<b>12</b>	<b>11</b>	<b>5</b>	<b>28</b>	<b>15</b>	<b>11</b>	<b>1</b>	<b>27</b>	<b>8</b>	<b>10</b>	<b>1</b>	<b>19</b>
<b>Diseño</b>																				
Doctor	-	2	-	2	-	2	-	2	-	2	-	2	-	2	-	2	-	2	-	2
Especialización	11	3	3	17	13	3	-	16	14	3	-	17	15	3	-	18	13	3	1	17
Maestría	1	4	-	5	1	5	-	6	2	5	-	7	3	4	-	7	4	4	-	8
Profesional	8	1	1	10	9	-	-	9	6	-	2	8	7	-	2	9	9	-	-	9
<b>Subtotal</b>	<b>20</b>	<b>10</b>	<b>4</b>	<b>34</b>	<b>23</b>	<b>10</b>	<b>-</b>	<b>33</b>	<b>22</b>	<b>10</b>	<b>2</b>	<b>34</b>	<b>25</b>	<b>9</b>	<b>2</b>	<b>36</b>	<b>26</b>	<b>9</b>	<b>1</b>	<b>36</b>
<b>Música</b>																				
Doctor	-	-	-	-	-	-	-	-	-	-	-	-	-	1	-	1	-	1	-	1
Especialización	5	1	1	7	6	1	1	8	7	1	-	8	5	-	2	7	6	-	1	7
Maestría	4	5	-	9	5	5	1	11	7	7	2	16	3	7	2	12	5	6	1	12
Profesional	26	1	2	29	23	1	3	27	23	-	1	24	27	-	-	27	26	-	2	28
<b>Subtotal</b>	<b>35</b>	<b>7</b>	<b>3</b>	<b>45</b>	<b>34</b>	<b>7</b>	<b>5</b>	<b>46</b>	<b>37</b>	<b>8</b>	<b>3</b>	<b>48</b>	<b>35</b>	<b>8</b>	<b>4</b>	<b>47</b>	<b>37</b>	<b>7</b>	<b>4</b>	<b>48</b>
<b>Total Facultad de Artes</b>	<b>82</b>	<b>35</b>	<b>9</b>	<b>126</b>	<b>80</b>	<b>33</b>	<b>9</b>	<b>122</b>	<b>84</b>	<b>36</b>	<b>13</b>	<b>133</b>	<b>89</b>	<b>34</b>	<b>10</b>	<b>133</b>	<b>86</b>	<b>32</b>	<b>9</b>	<b>127</b>
<b>Facultad de Ciencias Agrícolas</b>																				
<b>Producción y Sanidad Vegetal</b>																				
Doctor	-	4	-	4	-	4	-	4	-	5	-	5	-	5	-	5	-	7	-	7
Especialización	2	-	1	3	2	-	1	3	3	-	1	4	3	-	-	3	2	-	-	2
Maestría	8	7	1	16	7	7	1	15	8	5	-	13	8	5	-	13	8	3	-	11
Profesional	-	-	-	-	2	-	-	2	1	-	-	1	3	-	-	3	2	-	-	2
<b>Subtotal</b>	<b>10</b>	<b>11</b>	<b>2</b>	<b>23</b>	<b>11</b>	<b>11</b>	<b>2</b>	<b>24</b>	<b>12</b>	<b>10</b>	<b>1</b>	<b>23</b>	<b>14</b>	<b>10</b>	<b>-</b>	<b>24</b>	<b>12</b>	<b>10</b>	<b>-</b>	<b>22</b>
<b>Recursos Naturales y Sistemas Agroforestales</b>																				
Doctor	-	4	-	4	-	4	-	4	-	5	-	5	2	6	-	8	2	7	-	9
Especialización	1	-	1	2	3	-	1	4	1	-	1	2	3	-	-	3	4	-	-	4
Maestría	5	7	1	13	10	6	1	17	8	5	3	16	12	4	1	17	13	3	-	16
Profesional	3	-	2	5	9	1	2	12	18	1	2	21	7	1	3	11	12	1	2	15
<b>Subtotal</b>	<b>9</b>	<b>11</b>	<b>4</b>	<b>24</b>	<b>22</b>	<b>11</b>	<b>4</b>	<b>37</b>	<b>27</b>	<b>11</b>	<b>6</b>	<b>44</b>	<b>24</b>	<b>11</b>	<b>4</b>	<b>39</b>	<b>31</b>	<b>11</b>	<b>2</b>	<b>44</b>
<b>Total Facultad Ciencias Agrícolas</b>	<b>19</b>	<b>22</b>	<b>6</b>	<b>47</b>	<b>33</b>	<b>22</b>	<b>6</b>	<b>61</b>	<b>39</b>	<b>21</b>	<b>7</b>	<b>67</b>	<b>38</b>	<b>21</b>	<b>4</b>	<b>63</b>	<b>43</b>	<b>21</b>	<b>2</b>	<b>66</b>
<b>Facultad de Ciencias de la Salud</b>																				
<b>Medicina</b>																				
Doctor	-	-	-	-	-	-	-	-	-	-	-	-	-	-	-	-	1	-	-	1
Especialización	32	1	-	33	28	1	-	29	29	1	1	31	20	1	5	26	26	-	1	27
Maestría	2	1	-	3	5	1	-	6	4	1	-	5	2	1	-	3	2	1	-	3
Profesional	11	-	1	12	13	-	1	14	14	-	1	15	27	-	2	29	27	-	3	30
<b>Subtotal</b>	<b>45</b>	<b>2</b>	<b>1</b>	<b>48</b>	<b>46</b>	<b>2</b>	<b>1</b>	<b>49</b>	<b>47</b>	<b>2</b>	<b>2</b>	<b>51</b>	<b>49</b>	<b>2</b>	<b>7</b>	<b>58</b>	<b>56</b>	<b>1</b>	<b>4</b>	<b>61</b>
<b>Promoción de la Salud</b>																				



Facultad / Departamento	2013				2014				2015				2016				2017			
	H.C	T.C	T.C.O	Total	H.C	T.C	T.C.O	Total	H.C	T.C	T.C.O	Total	H.C	T.C	T.C.O	Total	H.C	T.C	T.C.O	Total
Doctor	-	-	-	-	-	-	-	-	-	-	-	-	-	-	-	-	-	-	2	2
Especialización	2	-	2	4	3	-	-	3	2	-	-	2	2	-	1	3	3	-	-	3
Maestría	1	5	-	6	2	5	-	7	4	4	-	8	3	3	-	6	5	3	-	8
Profesional	2	-	-	2	4	-	-	4	2	-	-	2	4	-	1	5	3	-	-	3
<b>Subtotal</b>	<b>5</b>	<b>5</b>	<b>2</b>	<b>12</b>	<b>9</b>	<b>5</b>	<b>-</b>	<b>14</b>	<b>8</b>	<b>4</b>	<b>-</b>	<b>12</b>	<b>9</b>	<b>3</b>	<b>2</b>	<b>14</b>	<b>11</b>	<b>3</b>	<b>2</b>	<b>16</b>
<b>Total Facultad Ciencias de la Salud</b>	<b>50</b>	<b>7</b>	<b>3</b>	<b>60</b>	<b>55</b>	<b>7</b>	<b>1</b>	<b>63</b>	<b>55</b>	<b>6</b>	<b>2</b>	<b>63</b>	<b>58</b>	<b>5</b>	<b>9</b>	<b>72</b>	<b>67</b>	<b>4</b>	<b>6</b>	<b>77</b>
<b>Facultad de Ciencias Económicas y Administrativas</b>																				
<b>Administración de Empresas</b>																				
Doctor	-	1	-	1	-	1	-	1	-	1	-	1	-	1	-	1	-	1	-	1
Especialización	12	2	3	17	11	2	2	15	17	2	-	19	8	2	4	14	9	2	4	15
Maestría	3	2	-	5	4	2	-	6	6	4	-	10	7	4	1	12	6	3	1	10
Profesional	3	-	-	3	-	-	-	-	1	-	-	1	2	-	-	2	2	-	-	2
<b>Subtotal</b>	<b>18</b>	<b>5</b>	<b>3</b>	<b>26</b>	<b>15</b>	<b>5</b>	<b>2</b>	<b>22</b>	<b>24</b>	<b>7</b>	<b>-</b>	<b>31</b>	<b>17</b>	<b>7</b>	<b>5</b>	<b>29</b>	<b>17</b>	<b>6</b>	<b>5</b>	<b>28</b>
<b>Comercio Internacional y Mercadeo</b>																				
Doctor	-	1	-	1	-	1	-	1	-	1	-	1	-	1	-	1	-	1	-	1
Especialización	6	1	1	8	7	1	2	10	7	1	3	11	7	1	3	11	5	1	4	10
Maestría	2	2	-	4	1	1	-	2	2	1	-	3	1	1	-	2	1	1	-	2
Profesional	1	-	-	1	-	-	-	-	-	-	-	-	-	-	1	1	-	-	1	1
<b>Subtotal</b>	<b>9</b>	<b>4</b>	<b>1</b>	<b>14</b>	<b>8</b>	<b>3</b>	<b>2</b>	<b>13</b>	<b>9</b>	<b>3</b>	<b>3</b>	<b>15</b>	<b>8</b>	<b>3</b>	<b>4</b>	<b>15</b>	<b>6</b>	<b>3</b>	<b>5</b>	<b>14</b>
<b>Economía</b>																				
Especialización	3	2	4	9	7	-	-	7	8	2	-	10	8	2	-	10	8	1	-	9
Maestría	3	5	-	8	2	7	1	10	3	7	-	10	3	6	-	9	4	6	-	10
Profesional	-	2	1	3	-	2	-	2	-	1	-	1	-	-	-	-	2	1	-	3
<b>Subtotal</b>	<b>6</b>	<b>9</b>	<b>5</b>	<b>20</b>	<b>9</b>	<b>9</b>	<b>1</b>	<b>19</b>	<b>11</b>	<b>10</b>	<b>-</b>	<b>21</b>	<b>11</b>	<b>8</b>	<b>-</b>	<b>19</b>	<b>14</b>	<b>8</b>	<b>-</b>	<b>22</b>
<b>Total Facultad de Ciencias Económicas y Administrativas</b>	<b>33</b>	<b>18</b>	<b>9</b>	<b>60</b>	<b>32</b>	<b>17</b>	<b>5</b>	<b>54</b>	<b>44</b>	<b>20</b>	<b>3</b>	<b>67</b>	<b>36</b>	<b>18</b>	<b>9</b>	<b>63</b>	<b>37</b>	<b>17</b>	<b>10</b>	<b>64</b>
<b>Facultad de Ciencias Exactas y Naturales</b>																				
<b>Biología</b>																				
Doctor	1	5	-	6	1	6	-	7	2	6	-	8	1	7	-	8	1	8	-	9
Especialización	1	2	-	3	1	2	-	3	1	2	-	3	1	1	-	2	3	1	-	4
Maestría	4	5	4	13	5	5	-	10	5	5	1	11	4	5	1	10	5	4	1	10
Profesional	5	-	-	5	3	-	-	3	3	-	-	3	5	-	-	5	7	-	-	7
<b>Subtotal</b>	<b>11</b>	<b>12</b>	<b>4</b>	<b>27</b>	<b>10</b>	<b>13</b>	<b>-</b>	<b>23</b>	<b>11</b>	<b>13</b>	<b>1</b>	<b>25</b>	<b>11</b>	<b>13</b>	<b>1</b>	<b>25</b>	<b>16</b>	<b>13</b>	<b>1</b>	<b>30</b>
<b>Física</b>																				
Doctor	-	5	-	5	-	5	-	5	-	5	-	5	-	6	-	6	-	7	-	7
Especialización	4	1	-	5	4	1	-	5	4	1	-	5	4	1	-	5	4	-	-	4
Maestría	3	4	2	9	5	5	-	10	6	5	-	11	7	4	-	11	7	4	-	11
Profesional	7	-	1	8	2	-	-	2	1	-	-	1	3	-	-	3	5	-	-	5
<b>-</b>	<b>14</b>	<b>10</b>	<b>3</b>	<b>27</b>	<b>11</b>	<b>11</b>	<b>-</b>	<b>22</b>	<b>11</b>	<b>11</b>	<b>-</b>	<b>22</b>	<b>14</b>	<b>11</b>	<b>-</b>	<b>25</b>	<b>16</b>	<b>11</b>	<b>-</b>	<b>27</b>
<b>Matemáticas y Estadística</b>																				
Doctor	-	4	-	4	-	5	1	6	-	6	-	6	-	7	-	7	-	9	-	9
Especialización	15	3	-	18	15	2	-	17	15	2	-	17	16	2	-	18	18	2	-	20
Maestría	7	19	-	26	5	19	-	24	10	19	-	29	9	18	-	27	10	16	-	26
Profesional	7	-	2	9	5	-	1	6	11	-	-	11	10	-	-	10	7	-	-	7
<b>Subtotal</b>	<b>29</b>	<b>26</b>	<b>2</b>	<b>57</b>	<b>25</b>	<b>26</b>	<b>2</b>	<b>53</b>	<b>36</b>	<b>27</b>	<b>-</b>	<b>63</b>	<b>35</b>	<b>27</b>	<b>-</b>	<b>62</b>	<b>35</b>	<b>27</b>	<b>-</b>	<b>62</b>
<b>Química</b>																				
Doctor	-	6	-	6	1	8	-	9	-	9	-	9	-	9	-	9	-	9	-	9
Especialización	4	-	-	4	5	-	-	5	5	-	-	5	4	-	-	4	4	-	-	4

Facultad / Departamento	2013				2014				2015				2016				2017			
	H.C	T.C	T.C.O	Total	H.C	T.C	T.C.O	Total	H.C	T.C	T.C.O	Total	H.C	T.C	T.C.O	Total	H.C	T.C	T.C.O	Total
Maestría	1	4	2	7	4	2	-	6	1	3	1	5	3	3	-	6	2	3	1	6
Profesional	3	-	-	3	2	-	-	2	4	-	-	4	2	-	-	2	4	-	-	4
<b>Subtotal</b>	<b>8</b>	<b>10</b>	<b>2</b>	<b>20</b>	<b>12</b>	<b>10</b>	<b>-</b>	<b>22</b>	<b>10</b>	<b>12</b>	<b>1</b>	<b>23</b>	<b>9</b>	<b>12</b>	<b>-</b>	<b>21</b>	<b>10</b>	<b>12</b>	<b>1</b>	<b>23</b>
<b>Total Facultad de Ciencias Exactas y Naturales</b>	<b>62</b>	<b>58</b>	<b>11</b>	<b>131</b>	<b>58</b>	<b>60</b>	<b>2</b>	<b>120</b>	<b>68</b>	<b>63</b>	<b>2</b>	<b>133</b>	<b>69</b>	<b>63</b>	<b>1</b>	<b>133</b>	<b>77</b>	<b>63</b>	<b>2</b>	<b>142</b>
<b>Facultad de Ciencias Humanas</b>																				
<b>Centro de Idiomas</b>																				
Doctor	-	-	-	-	-	-	-	-	-	-	-	-	-	-	-	-	1	-	-	1
Especialización	-	-	-	-	-	-	-	-	19	-	-	19	18	-	-	18	14	-	-	14
Maestría	-	-	-	-	-	-	-	-	4	-	-	4	5	-	-	5	4	1	-	5
Profesional	-	-	-	-	-	-	-	-	46	-	-	46	42	-	-	42	45	-	-	45
<b>Subtotal</b>	<b>-</b>	<b>-</b>	<b>-</b>	<b>-</b>	<b>-</b>	<b>-</b>	<b>-</b>	<b>-</b>	<b>69</b>	<b>-</b>	<b>-</b>	<b>69</b>	<b>65</b>	<b>-</b>	<b>-</b>	<b>65</b>	<b>64</b>	<b>1</b>	<b>-</b>	<b>65</b>
<b>Ciencias Sociales</b>																				
Doctor	-	2	-	2	-	2	-	2	1	2	-	3	1	2	-	3	1	2	-	3
Especialización	4	-	-	4	2	-	1	3	1	-	-	1	2	-	-	2	2	-	-	2
Maestría	6	3	-	9	4	3	-	7	2	4	-	6	2	4	-	6	2	4	-	6
Profesional	1	-	1	2	2	-	-	2	5	-	-	5	3	-	-	3	3	-	-	3
<b>Subtotal</b>	<b>11</b>	<b>5</b>	<b>1</b>	<b>17</b>	<b>8</b>	<b>5</b>	<b>1</b>	<b>14</b>	<b>9</b>	<b>6</b>	<b>-</b>	<b>15</b>	<b>8</b>	<b>6</b>	<b>-</b>	<b>14</b>	<b>8</b>	<b>6</b>	<b>-</b>	<b>14</b>
<b>Geografía</b>																				
Doctor	-	1	-	1	-	1	-	1	1	1	-	2	-	1	-	1	-	1	-	1
Especialización	-	1	2	3	1	1	-	2	1	1	1	3	1	1	1	3	-	1	1	2
Maestría	-	3	-	3	1	3	-	4	-	1	1	2	1	1	1	3	1	1	1	3
Profesional	1	-	-	1	-	-	-	-	1	-	-	1	1	-	-	1	-	-	-	-
<b>Subtotal</b>	<b>1</b>	<b>5</b>	<b>2</b>	<b>8</b>	<b>2</b>	<b>5</b>	<b>-</b>	<b>7</b>	<b>3</b>	<b>3</b>	<b>2</b>	<b>8</b>	<b>3</b>	<b>3</b>	<b>2</b>	<b>8</b>	<b>1</b>	<b>3</b>	<b>2</b>	<b>6</b>
<b>Humanidades y Filosofía</b>																				
Doctor	-	1	-	1	-	6	-	6	1	3	-	4	-	3	-	3	1	3	-	4
Especialización	-	-	-	-	5	1	-	6	-	-	-	-	-	-	-	-	-	-	-	-
Maestría	3	10	1	14	8	18	2	28	3	8	1	12	3	7	-	10	2	7	1	10
Profesional	2	-	-	2	7	-	1	8	-	-	-	-	-	-	-	-	-	-	-	-
<b>Subtotal</b>	<b>5</b>	<b>11</b>	<b>1</b>	<b>17</b>	<b>20</b>	<b>25</b>	<b>3</b>	<b>48</b>	<b>4</b>	<b>11</b>	<b>1</b>	<b>16</b>	<b>3</b>	<b>10</b>	<b>-</b>	<b>13</b>	<b>3</b>	<b>10</b>	<b>1</b>	<b>14</b>
<b>Lingüística E Idiomas</b>																				
Doctor	-	5	-	5	-	-	-	-	-	4	-	4	-	6	-	6	-	7	-	7
Especialización	20	1	-	21	14	-	-	14	4	1	1	6	4	1	1	6	5	-	-	5
Maestría	8	9	4	21	5	-	-	5	2	12	3	17	4	10	-	14	4	9	-	13
Profesional	38	-	-	38	41	-	-	41	2	-	2	4	6	-	-	6	5	-	2	7
<b>Subtotal</b>	<b>66</b>	<b>15</b>	<b>4</b>	<b>85</b>	<b>60</b>	<b>-</b>	<b>-</b>	<b>60</b>	<b>8</b>	<b>17</b>	<b>6</b>	<b>31</b>	<b>14</b>	<b>17</b>	<b>1</b>	<b>32</b>	<b>14</b>	<b>16</b>	<b>2</b>	<b>32</b>
<b>Psicología</b>																				
Doctor	-	2	-	2	-	2	-	2	-	2	-	2	-	2	-	2	-	2	-	2
Especialización	3	-	1	4	3	-	-	3	3	-	-	3	5	-	-	5	5	-	-	5
Maestría	10	5	-	15	8	6	-	14	13	6	-	19	11	6	-	17	8	5	-	13
Profesional	6	-	2	8	5	-	-	5	4	-	1	5	7	-	-	7	9	-	1	10
<b>Subtotal</b>	<b>19</b>	<b>7</b>	<b>3</b>	<b>29</b>	<b>16</b>	<b>8</b>	<b>-</b>	<b>24</b>	<b>20</b>	<b>8</b>	<b>1</b>	<b>29</b>	<b>23</b>	<b>8</b>	<b>-</b>	<b>31</b>	<b>22</b>	<b>7</b>	<b>1</b>	<b>30</b>
<b>Sociología</b>																				
Doctor	-	1	-	1	-	2	-	2	-	2	-	2	-	2	-	2	-	2	-	2
Especialización	3	-	-	3	3	-	-	3	2	-	-	2	3	-	-	3	4	-	-	4
Maestría	-	6	-	6	-	5	-	5	2	4	1	7	2	4	-	6	3	4	-	7
Profesional	1	-	-	1	1	-	-	1	-	-	1	1	2	-	-	2	1	-	-	1
<b>Subtotal</b>	<b>4</b>	<b>7</b>	<b>-</b>	<b>11</b>	<b>4</b>	<b>7</b>	<b>-</b>	<b>11</b>	<b>4</b>	<b>6</b>	<b>2</b>	<b>12</b>	<b>7</b>	<b>6</b>	<b>-</b>	<b>13</b>	<b>8</b>	<b>6</b>	<b>-</b>	<b>14</b>
<b>Total Facultad de Ciencias Humanas</b>	<b>106</b>	<b>50</b>	<b>11</b>	<b>167</b>	<b>110</b>	<b>50</b>	<b>4</b>	<b>164</b>	<b>117</b>	<b>51</b>	<b>12</b>	<b>180</b>	<b>123</b>	<b>50</b>	<b>3</b>	<b>176</b>	<b>120</b>	<b>49</b>	<b>6</b>	<b>175</b>

Facultad / Departamento	2013				2014				2015				2016				2017			
	H.C	T.C	T.C.O	Total	H.C	T.C	T.C.O	Total	H.C	T.C	T.C.O	Total	H.C	T.C	T.C.O	Total	H.C	T.C	T.C.O	Total
<b>Facultad de Ciencias Pecuarias</b>																				
<b>Producción y Procesamiento Animal</b>																				
Doctor	-	3	-	3	-	3	-	3	-	3	-	3	-	3	-	3	-	4	-	4
Especialización	4	1	-	5	4	1	-	5	3	1	1	5	4	1	-	5	4	1	-	5
Maestría	3	4	-	7	3	4	-	7	2	4	1	7	5	4	-	9	3	3	1	7
Profesional	1	-	-	1	1	-	1	1	-	-	-	1	-	-	-	-	-	-	-	-
-	<b>8</b>	<b>8</b>	<b>-</b>	<b>16</b>	<b>8</b>	<b>8</b>	<b>-</b>	<b>16</b>	<b>6</b>	<b>8</b>	<b>2</b>	<b>16</b>	<b>9</b>	<b>8</b>	<b>-</b>	<b>17</b>	<b>7</b>	<b>8</b>	<b>1</b>	<b>16</b>
<b>Recursos Hidrobiológicos</b>																				
Doctor	-	2	-	2	-	2	-	2	1	2	-	3	-	2	-	2	-	2	-	2
Especialización	2	-	-	2	2	-	2	1	-	-	1	-	-	1	1	-	-	1	1	1
Maestría	-	2	-	2	3	2	-	5	5	2	-	7	3	3	-	6	3	3	-	6
Profesional	3	1	2	6	3	2	1	6	4	2	1	7	3	1	1	5	5	1	-	6
<b>Subtotal</b>	<b>5</b>	<b>5</b>	<b>2</b>	<b>12</b>	<b>8</b>	<b>6</b>	<b>1</b>	<b>15</b>	<b>11</b>	<b>6</b>	<b>1</b>	<b>18</b>	<b>6</b>	<b>6</b>	<b>2</b>	<b>14</b>	<b>8</b>	<b>6</b>	<b>1</b>	<b>15</b>
<b>Salud Animal</b>																				
Doctor	-	-	-	-	-	-	-	-	-	-	-	-	-	1	-	1	-	1	-	1
Especialización	10	3	-	13	6	1	-	7	4	1	-	5	3	-	3	3	-	-	-	3
Maestría	1	4	-	5	1	5	-	6	1	5	1	7	-	5	1	6	2	5	-	7
Profesional	5	1	2	8	8	1	-	9	4	1	1	6	4	1	-	5	4	1	-	5
<b>Subtotal</b>	<b>16</b>	<b>8</b>	<b>2</b>	<b>26</b>	<b>15</b>	<b>7</b>	<b>-</b>	<b>22</b>	<b>9</b>	<b>7</b>	<b>2</b>	<b>18</b>	<b>7</b>	<b>7</b>	<b>1</b>	<b>15</b>	<b>9</b>	<b>7</b>	<b>-</b>	<b>16</b>
<b>Total Facultad de Ciencias Pecuarias</b>	<b>29</b>	<b>21</b>	<b>4</b>	<b>54</b>	<b>31</b>	<b>21</b>	<b>1</b>	<b>53</b>	<b>26</b>	<b>21</b>	<b>5</b>	<b>52</b>	<b>22</b>	<b>21</b>	<b>3</b>	<b>46</b>	<b>24</b>	<b>21</b>	<b>2</b>	<b>47</b>
<b>Facultad de Derecho</b>																				
<b>Ciencias Jurídicas</b>																				
Doctor	-	2	-	2	-	3	-	3	-	3	-	3	-	3	-	3	-	3	-	3
Especialización	16	2	-	18	17	2	-	19	12	2	2	16	13	1	2	16	12	1	1	14
Maestría	5	5	-	10	5	5	-	10	5	6	1	12	5	4	1	10	6	4	1	11
Profesional	7	-	-	7	6	-	-	6	5	-	-	5	8	-	-	8	12	-	-	12
<b>Subtotal</b>	<b>28</b>	<b>9</b>	<b>-</b>	<b>37</b>	<b>28</b>	<b>10</b>	<b>-</b>	<b>38</b>	<b>22</b>	<b>11</b>	<b>3</b>	<b>36</b>	<b>26</b>	<b>8</b>	<b>3</b>	<b>37</b>	<b>30</b>	<b>8</b>	<b>2</b>	<b>40</b>
<b>Total Facultad de Derecho</b>	<b>28</b>	<b>9</b>	<b>-</b>	<b>37</b>	<b>28</b>	<b>10</b>	<b>-</b>	<b>38</b>	<b>22</b>	<b>11</b>	<b>3</b>	<b>36</b>	<b>26</b>	<b>8</b>	<b>3</b>	<b>37</b>	<b>30</b>	<b>8</b>	<b>2</b>	<b>40</b>
<b>Facultad de Educación</b>																				
<b>Estudios Pedagógicos</b>																				
Doctor	1	5	-	6	1	6	-	7	2	5	-	7	2	6	-	8	2	5	-	7
Especialización	1	1	-	2	1	1	-	2	1	1	-	2	2	-	-	2	1	-	-	1
Maestría	9	9	1	19	8	8	1	17	10	7	2	19	10	6	3	19	12	7	2	21
Profesional	2	-	-	2	3	-	-	3	2	-	-	2	3	-	-	3	3	-	-	3
<b>Subtotal</b>	<b>13</b>	<b>15</b>	<b>1</b>	<b>29</b>	<b>13</b>	<b>15</b>	<b>1</b>	<b>29</b>	<b>15</b>	<b>13</b>	<b>2</b>	<b>30</b>	<b>17</b>	<b>12</b>	<b>3</b>	<b>32</b>	<b>18</b>	<b>12</b>	<b>2</b>	<b>32</b>
<b>Total Facultad de Educación</b>	<b>13</b>	<b>15</b>	<b>1</b>	<b>29</b>	<b>13</b>	<b>15</b>	<b>1</b>	<b>29</b>	<b>15</b>	<b>13</b>	<b>2</b>	<b>30</b>	<b>17</b>	<b>12</b>	<b>3</b>	<b>32</b>	<b>18</b>	<b>12</b>	<b>2</b>	<b>32</b>
<b>Facultad de Ingeniería</b>																				
<b>Electrónica</b>																				
Doctor	-	2	-	2	-	2	-	2	-	2	-	2	-	3	-	3	-	3	-	3
Especialización	3	-	1	4	2	-	1	3	2	-	1	3	3	-	1	4	3	-	1	4
Maestría	2	5	-	7	4	5	-	9	1	5	-	6	1	4	-	5	1	4	-	5
Profesional	4	-	2	6	3	-	1	4	1	-	1	2	4	-	1	5	3	-	1	4
<b>Subtotal</b>	<b>9</b>	<b>7</b>	<b>3</b>	<b>19</b>	<b>9</b>	<b>7</b>	<b>2</b>	<b>18</b>	<b>4</b>	<b>7</b>	<b>2</b>	<b>13</b>	<b>8</b>	<b>7</b>	<b>2</b>	<b>17</b>	<b>7</b>	<b>7</b>	<b>2</b>	<b>16</b>
<b>Ingeniería Civil</b>																				
Doctor	-	1	-	1	-	1	-	1	-	2	-	2	-	2	-	2	-	4	-	4
Especialización	7	5	-	12	4	5	1	10	3	3	2	8	6	3	-	9	4	2	1	7
Maestría	1	4	-	5	1	4	-	5	1	5	-	6	1	5	1	7	1	4	1	6
Profesional	7	1	-	8	4	1	-	5	1	1	-	2	3	1	-	4	3	1	-	4

Facultad / Departamento	2013				2014				2015				2016				2017			
	H.C	T.C	T.C.O	Total	H.C	T.C	T.C.O	Total	H.C	T.C	T.C.O	Total	H.C	T.C	T.C.O	Total	H.C	T.C	T.C.O	Total
<b>Subtotal</b>	<b>15</b>	<b>11</b>	<b>-</b>	<b>26</b>	<b>9</b>	<b>11</b>	<b>1</b>	<b>21</b>	<b>5</b>	<b>11</b>	<b>2</b>	<b>18</b>	<b>10</b>	<b>11</b>	<b>1</b>	<b>22</b>	<b>8</b>	<b>11</b>	<b>2</b>	<b>21</b>
<b>Sistemas</b>																				
Doctor	-	1	-	1	-	2	-	2	-	2	-	2	1	2	-	3	-	2	-	2
Especialización	11	-	4	15	15	-	1	16	12	-	5	17	12	-	4	16	12	-	3	15
Maestría	9	9	-	18	7	8	1	16	9	8	-	17	7	8	1	16	7	8	1	16
Profesional	2	-	-	2	3	-	-	3	3	-	-	3	4	-	-	4	6	-	-	6
<b>Subtotal</b>	<b>22</b>	<b>10</b>	<b>4</b>	<b>36</b>	<b>25</b>	<b>10</b>	<b>2</b>	<b>37</b>	<b>24</b>	<b>10</b>	<b>5</b>	<b>39</b>	<b>24</b>	<b>10</b>	<b>5</b>	<b>39</b>	<b>25</b>	<b>10</b>	<b>4</b>	<b>39</b>
<b>Total Facultad de Ingeniería</b>	<b>46</b>	<b>28</b>	<b>7</b>	<b>81</b>	<b>43</b>	<b>28</b>	<b>5</b>	<b>76</b>	<b>33</b>	<b>28</b>	<b>9</b>	<b>70</b>	<b>42</b>	<b>28</b>	<b>8</b>	<b>78</b>	<b>40</b>	<b>28</b>	<b>8</b>	<b>76</b>
<b>Facultad de Ingeniería Agroindustrial</b>																				
<b>Procesos Industriales</b>																				
Doctor	-	3	-	3	-	3	-	3	-	3	-	3	-	4	-	4	-	4	-	4
Especialización	2	-	1	3	2	-	-	2	2	-	-	2	1	-	-	1	1	-	-	1
Maestría	-	4	1	5	1	4	-	5	2	5	-	7	1	4	-	5	1	4	-	5
Profesional	6	-	1	7	7	-	-	7	3	-	-	3	4	-	-	4	5	-	-	5
<b>Subtotal</b>	<b>8</b>	<b>7</b>	<b>3</b>	<b>18</b>	<b>10</b>	<b>7</b>	<b>-</b>	<b>17</b>	<b>7</b>	<b>8</b>	<b>-</b>	<b>15</b>	<b>6</b>	<b>8</b>	<b>-</b>	<b>14</b>	<b>7</b>	<b>8</b>	<b>-</b>	<b>15</b>
<b>Total Facultad de Ingeniería Agroindustrial</b>	<b>8</b>	<b>7</b>	<b>3</b>	<b>18</b>	<b>10</b>	<b>7</b>	<b>-</b>	<b>17</b>	<b>7</b>	<b>8</b>	<b>-</b>	<b>15</b>	<b>6</b>	<b>8</b>	<b>-</b>	<b>14</b>	<b>7</b>	<b>8</b>	<b>-</b>	<b>15</b>
<b>Formación Humanística</b>																				
Especialización	6	-	-	6	7	-	-	7	7	-	-	7	7	-	-	7	6	-	-	6
Maestría	2	-	-	2	1	-	-	1	1	-	-	1	1	-	-	1	1	-	-	1
Profesional	6	-	-	6	7	-	-	7	8	-	-	8	4	-	-	4	5	-	-	5
<b>Subtotal</b>	<b>14</b>	<b>-</b>	<b>-</b>	<b>14</b>	<b>15</b>	<b>-</b>	<b>-</b>	<b>15</b>	<b>16</b>	<b>-</b>	<b>-</b>	<b>16</b>	<b>12</b>	<b>-</b>	<b>-</b>	<b>12</b>	<b>12</b>	<b>-</b>	<b>-</b>	<b>12</b>
<b>Total Formación Humanística</b>	<b>14</b>	<b>-</b>	<b>-</b>	<b>14</b>	<b>15</b>	<b>-</b>	<b>-</b>	<b>15</b>	<b>16</b>	<b>-</b>	<b>-</b>	<b>16</b>	<b>12</b>	<b>-</b>	<b>-</b>	<b>12</b>	<b>12</b>	<b>-</b>	<b>-</b>	<b>12</b>
<b>Total General</b>	<b>490</b>	<b>270</b>	<b>64</b>	<b>824</b>	<b>508</b>	<b>270</b>	<b>34</b>	<b>812</b>	<b>526</b>	<b>278</b>	<b>58</b>	<b>862</b>	<b>538</b>	<b>268</b>	<b>53</b>	<b>859</b>	<b>561</b>	<b>263</b>	<b>49</b>	<b>873</b>

Fuente: Vicerrectoría Académica / Oficina de Planeación y Desarrollo  
T.C: Tiempo Completo, T.C.O: Tiempo Completo Ocasional, H.C: Hora Cátedra

## DOCENTES EN TIEMPO COMPLETO EQUIVALENTE

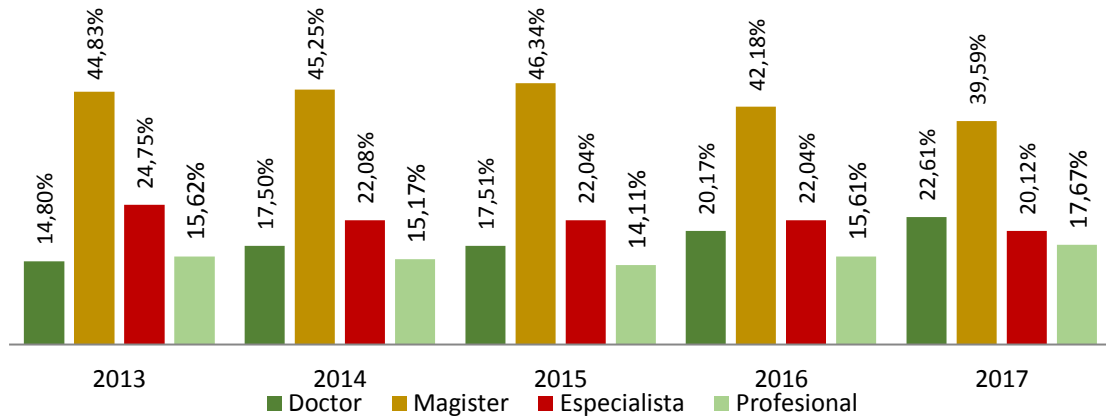
Tabla No. 60: Docentes en tiempo completo equivalente<sup>2</sup>, periodo 2013 – 2017

Nivel de Formación	2013		2014		2015		2016		2017	
	I Periodo	II Periodo	I Periodo	II Periodo	I Periodo	II Periodo	I Periodo	II Periodo	I Periodo	II Periodo
Doctor	62	67	71	76	80	82	90	94	98	107
Maestría	203	202	195	196	208	216	203	196	192	186
Especialización	117	111	114	96	106	103	106	103	104	95
Profesional	67	70	77	66	62	66	70	73	71	83
<b>Total General</b>	<b>449</b>	<b>450</b>	<b>457</b>	<b>434</b>	<b>456</b>	<b>467</b>	<b>469</b>	<b>465</b>	<b>466</b>	<b>471</b>

Fuente: Vicerrectoría Académica / Oficina de Planeación y Desarrollo

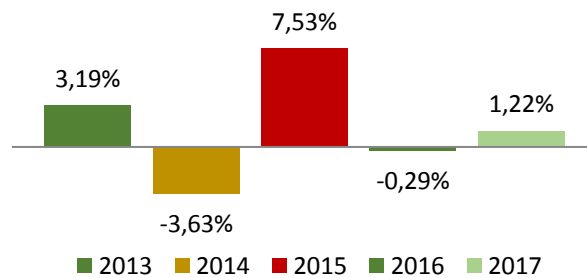
<sup>2</sup> Tiempo completo equivalente corresponde a 40 horas cátedra semanales equivalente a un docente tiempo completo, durante un periodo semestral de 18 semanas. *Total Docentes Tiempos Completos Equivalentes Incluyendo Catedráticos (TDTCEIC)* =  $\Sigma(\text{Tiempo Completo}(T.C+T.C.O.) + (\text{Tiempo Parcial}(T.P.)/2) + ((\text{Total horas cátedra en el semestre}) / (18 \times 40)))$

Gráfico No. 34: Porcentaje de docentes en tiempo completo equivalente por nivel de formación, periodo 2013 -2017



Fuente: Vicerrectoría Académica / Oficina de Planeación y Desarrollo  
 Datos corresponden a los segundos periodos académicos

Gráfico No. 35: Variación porcentual docentes en tiempo completo equivalente, periodo 2013 – 2017



Fuente: Vicerrectoría Académica / Oficina de Planeación y Desarrollo  
 Datos corresponden a los segundos periodos académicos

Tabla No. 61: Docentes en tiempo completo equivalente por facultad, periodo 2013 - 2017

Facultad	2013		2014		2015		2016		2017	
	I	II	I	II	I	II	I	II	I	II
	Periodo	Periodo	Periodo	Periodo	Periodo	Periodo	Periodo	Periodo	Periodo	Periodo
Artes	63	64	64	64	66	66	71	74	74	74
Ciencias Agrícolas	27	28	30	32	30	35	34	37	36	35
Ciencias de la Salud	26	23	27	26	30	25	28	23	28	34
Ciencias Económicas y Administrativas	39	39	37	36	36	33	32	37	38	38
Ciencias Exactas y Naturales	83	75	81	81	81	75	83	79	82	79
Ciencias Humanas	83	80	87	85	89	80	84	92	86	82
Ciencias Pecuarias	30	34	34	32	31	30	32	31	32	30
Derecho	13	16	14	17	17	17	17	19	10	25
Educación	21	20	19	20	19	19	19	19	20	20
Ingeniería	46	45	44	45	47	44	46	45	46	46
Ingeniería Agroindustrial	12	12	11	12	12	11	10	11	10	10
Formación Humanística	0	0	0	0	0	0	0	0	0	0
<b>Total General</b>	<b>443</b>	<b>436</b>	<b>449</b>	<b>450</b>	<b>457</b>	<b>434</b>	<b>456</b>	<b>467</b>	<b>462</b>	<b>473</b>

Total Docentes Tiempos Completos Equivalentes Incluyendo Catedráticos (TDTCEIC) =  $\Sigma$  (Tiempo Completo(T.C. + T.C.O.) + (Tiempo Parcial (T.P.)/2) + ((Total horas cátedra en el semestre) / (18x40)))

Tabla No. 62: Docentes en tiempo completo equivalente por departamentos, primer y segundo periodo académico 2013 – 2017

Facultad / Departamento	2013		2014		2015		2016		2017	
	I Periodo	II Periodo	I Periodo	II Periodo	I Periodo	II Periodo	I Periodo	II Periodo	I Periodo	II Periodo
<b>Facultad de Artes</b>										
Arquitectura	10	13	13	13	10	10	11	13	13	14
Artes Visuales	17	17	17	15	16	16	16	19	17	14
Diseño	20	19	21	20	15	19	17	19	20	19
Música	19	22	23	22	23	19	22	22	24	24
<b>Subtotal</b>	<b>66</b>	<b>71</b>	<b>74</b>	<b>70</b>	<b>64</b>	<b>64</b>	<b>66</b>	<b>74</b>	<b>74</b>	<b>71</b>
<b>Facultad de Ciencias Agrícolas</b>										
Producción y Sanidad Vegetal	14	14	13	12	14	15	15	13	13	13
Recursos Naturales y Sistemas Agroforestales	16	20	23	20	14	17	20	23	21	22
<b>Subtotal</b>	<b>30</b>	<b>34</b>	<b>36</b>	<b>32</b>	<b>28</b>	<b>32</b>	<b>35</b>	<b>37</b>	<b>35</b>	<b>35</b>
<b>Facultad de Ciencias de la Salud</b>										
Medicina	22	20	20	25	16	18	18	18	26	25
Promoción de la Salud	7	8	8	7	7	8	7	5	7	7
<b>Subtotal</b>	<b>30</b>	<b>28</b>	<b>28</b>	<b>32</b>	<b>23</b>	<b>26</b>	<b>25</b>	<b>23</b>	<b>34</b>	<b>32</b>
<b>Facultad de Ciencias Económicas y Administrativas</b>										
Administración de Empresas	13	12	17	16	15	12	12	14	17	17
Comercio Internacional y Mercadeo	8	8	9	10	8	8	8	9	10	10
Economía	15	12	11	12	16	16	13	13	12	13
<b>Subtotal</b>	<b>36</b>	<b>32</b>	<b>38</b>	<b>38</b>	<b>39</b>	<b>36</b>	<b>33</b>	<b>37</b>	<b>38</b>	<b>40</b>
<b>Facultad Ciencias Exactas y Naturales</b>										
Biología	17	18	16	17	17	18	16	16	17	17
Física	14	13	14	15	13	16	13	13	14	15
Matemáticas y Estadística	37	36	35	37	32	34	34	35	35	35
Química	14	16	16	16	13	13	12	15	14	16
<b>Subtotal</b>	<b>81</b>	<b>83</b>	<b>82</b>	<b>85</b>	<b>75</b>	<b>81</b>	<b>75</b>	<b>79</b>	<b>79</b>	<b>82</b>
<b>Facultad de Ciencias Humanas</b>										
Ciencias Sociales	8	8	9	8	8	8	8	8	8	8
Geografía	7	5	6	6	7	7	6	6	6	5
Humanidades y Filosofía	12	13	12	12	13	13	32	13	11	12
Lingüística e Idiomas	37	34	38	37	31	34	13	42	34	38
Psicología	15	14	14	20	14	15	12	15	14	14
Sociología	8	9	8	2	7	8	8	9	8	8
<b>Subtotal</b>	<b>89</b>	<b>84</b>	<b>86</b>	<b>84</b>	<b>80</b>	<b>85</b>	<b>80</b>	<b>92</b>	<b>81</b>	<b>85</b>
<b>Facultad de Ciencias Pecuarias</b>										
Producción y Procesamiento Animal	11	12	12	12	11	10	10	11	10	10
Recursos Hidrobiológicos	8	8	9	10	10	9	9	10	10	9
Salud Animal	12	13	11	11	12	13	11	11	10	10
<b>Subtotal</b>	<b>31</b>	<b>32</b>	<b>32</b>	<b>32</b>	<b>34</b>	<b>32</b>	<b>30</b>	<b>31</b>	<b>30</b>	<b>29</b>
<b>Facultad de Derecho</b>										
Ciencias Jurídicas	17	17	17	17	16	17	17	19	18	19
<b>Subtotal</b>	<b>17</b>	<b>17</b>	<b>17</b>	<b>17</b>	<b>16</b>	<b>17</b>	<b>17</b>	<b>19</b>	<b>18</b>	<b>19</b>
<b>Facultad de Educación</b>										

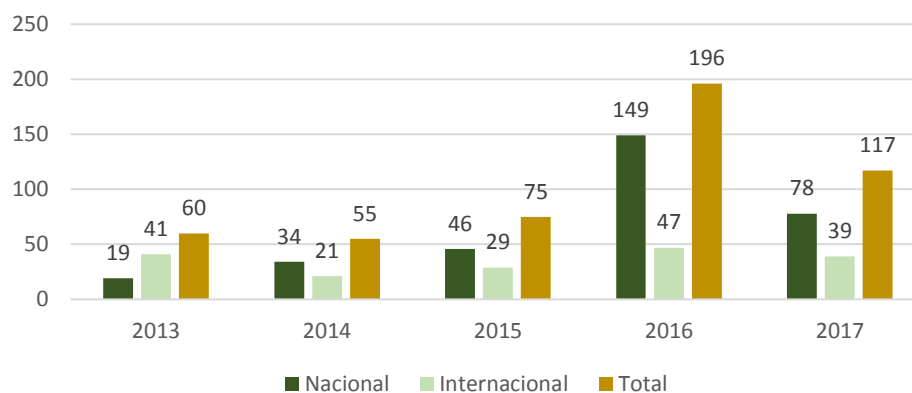
UDENAR EN CIFRAS, ANUARIO 2017

Facultad / Departamento	2013		2014		2015		2016		2017	
	I Periodo	II Periodo	I Periodo	II Periodo	I Periodo	II Periodo	I Periodo	II Periodo	I Periodo	II Periodo
Estudios Pedagógicos	19	19	20	20	20	20	19	19	20	20
<b>Subtotal</b>	<b>19</b>	<b>19</b>	<b>20</b>	<b>20</b>	<b>20</b>	<b>20</b>	<b>19</b>	<b>19</b>	<b>20</b>	<b>20</b>
<b>Facultad de Ingeniería</b>										
Electrónica	12	10	10	10	12	12	11	10	11	11
Ingeniería Civil	15	14	14	14	16	14	14	14	14	15
Sistemas	20	22	22	21	17	19	18	21	22	21
<b>Subtotal</b>	<b>47</b>	<b>46</b>	<b>46</b>	<b>44</b>	<b>45</b>	<b>45</b>	<b>44</b>	<b>45</b>	<b>46</b>	<b>47</b>
<b>Facultad de Ingeniería Agroindustrial</b>										
Procesos Industriales	12	10	10	10	12	12	11	11	10	11
<b>Subtotal</b>	<b>12</b>	<b>10</b>	<b>10</b>	<b>10</b>	<b>12</b>	<b>12</b>	<b>11</b>	<b>11</b>	<b>10</b>	<b>10</b>
<b>Formación Humanística</b>										
Formación Humanística	0	0	0	2	0	0	0	0	0	2
<b>Subtotal</b>	<b>0</b>	<b>0</b>	<b>0</b>	<b>2</b>	<b>0</b>	<b>0</b>	<b>0</b>	<b>0</b>	<b>0</b>	<b>2</b>
<b>Total General</b>	<b>457</b>	<b>456</b>	<b>469</b>	<b>466</b>	<b>436</b>	<b>450</b>	<b>434</b>	<b>467</b>	<b>465</b>	<b>472</b>
$\text{Total Docentes Tiempos Completos Equivalentes Incluyendo Catedráticos (TDTCEIC)} = \sum (\text{Tiempo Completo (T.C. + T.C.O.)} + (\text{Tiempo Parcial (T.P.)}/2) + ((\text{Total horas cátedra en el semestre}) / (18 \times 40)))$										

Fuente: Vicerrectoría Académica / Oficina de Planeación y Desarrollo

## 4.2 DOCENTES VISITANTES

**Gráfico No. 36: Docentes visitantes a la institución, periodo 2013 - 2017**



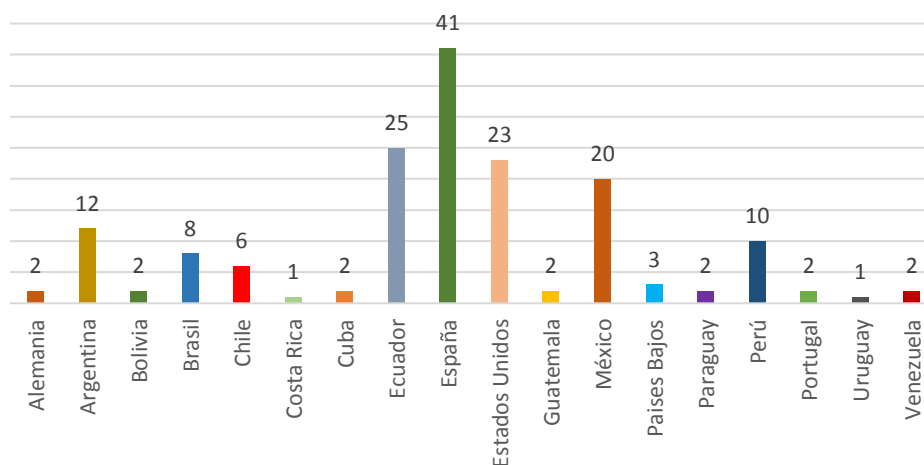
Fuente: Oficina de División de Autoevaluación Acreditación y Certificación  
Fecha de corte Diciembre de 2017

**Tabla No. 63: Docentes visitantes a la institución, periodo 2013 – 2017**

Visitantes	2013	2014	2015	2016	2017
Nacional	19	34	46	149	78
Internacional	41	21	29	47	39
Total	60	55	75	196	117

Fuente: Oficina de División de Autoevaluación, Acreditación y Certificación  
Fecha de corte: diciembre de 2017

**Gráfico No. 37: País de origen docentes visitantes, periodo 2017**



Fuente: Oficina de División de Autoevaluación, Acreditación y Certificación  
Fecha de corte diciembre de 2017



Tabla No. 64: País de origen docentes visitantes, periodo 2013 - 2017

País	Profesores visitantes últimos 5 años				
	2013	2014	2015	2016	2017
Argentina	3	3	2	2	3
Bélgica	-	-	-	-	1
Brasil	3	4	-	1	5
Bolivia	-	-	-	1	-
Costa Rica	-	-	3	3	-
Cuba	-	-	-	-	2
Chile	2	-	3	2	2
Ecuador	12	1	3	3	4
España	3	1	7	14	6
Escocia	1	-	-	-	-
Estados Unidos	2	2	3	6	2
Francia	-	-	-	-	1
Guatemala	-	-	-	-	1
Inglaterra	-	-	-	-	-
Italia	-	-	-	1	1
México	14	8	8	8	10
Panamá	-	1	-	-	-
Portugal	1	-	-	-	-
Perú	-	1	-	1	-
Puerto Rico	-	-	-	4	-
Honduras	-	-	-	1	-
Venezuela	-	-	-	-	1
<b>Total</b>	<b>41</b>	<b>21</b>	<b>29</b>	<b>47</b>	<b>39</b>

Fuente: Oficina de División de Autoevaluación, Acreditación y Certificación  
Fecha de corte: diciembre de 2017

Tabla No. 65: Objeto de visita, periodo 2013 - 2017

Objeto	2013		2014		2015		2016		2017	
Seminario de Tesis	1	2	5	5	1	5	1	3	-	-
Seminario	7	21	5	5	8	8	14	7	-	-
Congresos	-	16	14	9	8	12	12	11	-	-
Foro	-	-	-	2	-	-	6	-	-	-
Docentes de Postgrado	11	-	8	-	27	2	64	1	-	-
Capacitación	-	-	2	-	2	2	-	-	-	-
Investigación	-	-	-	-	-	-	-	1	-	-
Práctica	-	2	-	-	-	-	-	-	-	-
Evento Académico	-	-	-	-	-	-	42	19	78	39
Curso Corto	-	-	-	-	-	-	10	5	-	-
<b>Total</b>	<b>19</b>	<b>41</b>	<b>34</b>	<b>21</b>	<b>46</b>	<b>29</b>	<b>149</b>	<b>47</b>	<b>78</b>	<b>39</b>
<b>Total Año</b>	<b>60</b>		<b>55</b>		<b>75</b>		<b>196</b>		<b>117</b>	

Fuente: Oficina de División de Autoevaluación Acreditación y Certificación  
Fecha de corte: diciembre de 2017

Tabla No. 66: Duración de estadía docentes visitantes, periodo 2013 -2017

Duración Estadía	2012		2013		2014		2015		2016		2017	
	Nacional.	Internacional	Nacional.	Internacional	Nacional.	Internacional	Nacional.	Internacional	Nacional.	Internacional	Nacional.	Internacional
1 a 3 días	23	8	8	39	17	14	18	26	99	46	78	39
1 semana	-	6	-	2	9	7	14	-	1	-	-	-
2 semanas	-	-	-	-	-	-	1	-	-	-	-	-
Menos de 1 mes	-	1	-	-	-	-	-	-	-	-	-	-
Menos de 2 meses	-	-	11	-	-	-	-	1	-	-	-	-
Mayor a 2 meses	17	-	-	-	8	-	13	2	49	1	-	-
<b>Total</b>	<b>40</b>	<b>15</b>	<b>19</b>	<b>41</b>	<b>34</b>	<b>21</b>	<b>46</b>	<b>29</b>	<b>149</b>	<b>47</b>	<b>78</b>	<b>39</b>
<b>Total Año</b>	<b>55</b>		<b>60</b>		<b>55</b>		<b>75</b>		<b>196</b>		<b>117</b>	

Fuente: Oficina de División de Autoevaluación Acreditación y Certificación  
Fecha de corte: diciembre de 2017

#### 4.3 ASIGNACIÓN DE PUNTOS POR PRODUCCIÓN ACADÉMICA

Tabla No. 67: Puntaje asignado por artículos en revistas reconocidas por COLCIENCIAS, periodo 2013 - 2017

Categoría	Puntos Asignados				
	2013	2014	2015	2016	2017
A1	340.09	128	267.33	286	182.86
A2	299.6	218.19	469.594	359.5	602.8
B	116	136	224	186	282.57
C	100.02	30.89	101.99	51.6	24
<b>Total</b>	<b>855.71</b>	<b>513.08</b>	<b>1,062.91</b>	<b>883.1</b>	<b>1,092.23</b>

Fuente: Vicerrectoría Académica

Tabla No. 68: Número de artículos en revistas reconocidas por COLCIENCIAS, periodo 2013 - 2017

Categoría	Número de Artículos				
	2013	2014	2015	2016	2017
A1	29	14	23	27	21
A2	38	32	65	41	72
B	19	22	32	28	42
C	43	12	26	19	9
<b>Total</b>	<b>129</b>	<b>80</b>	<b>146</b>	<b>116</b>	<b>144</b>

Fuente: Vicerrectoría Académica

Tabla No. 69: Puntaje asignado y número de artículos en revistas reconocidas por COLCIENCIAS, por departamento, periodo 2013 - 2017

Departamento	2013		2014		2015		2016		2017	
	Puntaje	No.	Puntaje	No.	Puntaje	No.	Puntaje	No.	Puntaje	No.
Administración de Empresas	3	1	8	1	8	1	3	1	8	1
Artes Visuales	-	-	-	-	3	1	3	1	-	-
Biología	172.99	17	14.1	3	84.1	13	101.5	14	109.27	16
Ciencias Jurídicas	18	2	6.4	2	24.4	4	12	1	8	1

Departamento	2013		2014		2015		2016		2017	
	Puntaje	No.	Puntaje	No.	Puntaje	No.	Puntaje	No.	Puntaje	No.
Comercio Internacional y Mercadeo	3	1	-	-	-	-	-	-	-	-
Diseño	3	1	8	1	44	2	-	-	-	-
Economía	6	2	8	1	28	3	27	4	-	-
Electrónica	57	4	-	-	42	3	21.5	3	29	3
Estudios Pedagógicos	1.5	1	-	-	4	1	24	3	4.5	2
Física	26.01	4	2.39	2	37.29	5	36.3	4	3.75	1
Geografía	-	-	8	1	-	-	-	-	-	-
Humanidades y Filosofía	3	1	-	-	-	-	8	1	-	-
Ingeniería Civil			4	1	5	1	24	2	12	2
Lingüística e Idiomas	3	2	-	-	-	-	14.8	5	27	4
Matemáticas y Estadística	98.8	16	41.4	6	90.2	14	75.5	10	51.5	9
Procesos Industriales	64	10	126.19	18	197.99	25	134.5	12	169.8	18
Producción y Procesamiento Animal	32	5	55.5	8	66.5	10	52	7	97.34	11
Producción y Sanidad Vegetal	65.17	11	118	15	138	19	53.5	9	96	13
Psicología	15	3	-	-	8	1	12	1	77.5	8
Química	50	6	40.1	5	118.1	11	46.5	6	53	6
Recursos Hidrobiológicos	85.9	11	12	2	30.9	5	87.1	13	44.29	5
Recursos Naturales y Sistemas Agroforestales	36.84	11	32	8	36.6	7	62	7	139.33	17
Salud Animal	72	9	12	2	48	8	46	6	108.5	17
Sistemas	19.5	8	9	3	22.5	8	14.9	4	29	5
Sociología	-	-	8	1	20	2	24	2	-	-
Tecnología en Promoción de la Salud	20	3	-	-	6.33	2	-	-	24.45	5
<b>Total</b>	<b>855.71</b>	<b>129</b>	<b>513.08</b>	<b>80</b>	<b>1,062.9</b>	<b>146</b>	<b>883.1</b>	<b>116</b>	<b>1,092.23</b>	<b>144</b>

Fuente: Vicerrectoría Académica

Tabla No. 70: Puntaje asignado por producción de libros, periodo 2013 - 2017

Clasificación	Puntos Asignados				
	2013	2014	2015	2016	2017
De ensayo	-	11.8	30	30	3.59
De texto	24.57	13.4	135	55.1	158.91
De traducción	15		15		14.10
Derivados de investigación	39.89	44.17	104.4	48.17	231.34
Publicación universitaria	1,260.80	1,163.80	2,413.00	327	2,264.40
<b>Total</b>	<b>1,340.26</b>	<b>1,233.17</b>	<b>2,697.40</b>	<b>460.27</b>	<b>2,672.34</b>

Fuente: Vicerrectoría Académica

Tabla No. 71: Número de libros por tipo de clasificación, periodo 2013 - 2017

Clasificación	Número de Libros				
	2013	2014	2015	2016	2017
De ensayo	-	1	2	2	2
De texto	2	1	9	5	12
De traducción	1	-	1	-	1
Derivados de investigación	5	6	7	8	20
Publicación universitaria	32	29	49	9	46
<b>Total</b>	<b>40</b>	<b>37</b>	<b>68</b>	<b>24</b>	<b>81</b>

Fuente: Vicerrectoría Académica

Tabla No. 72: Puntaje asignado y número de libros por departamento, periodo 2013 - 2017

Departamento	2013		2014		2015		2016		2017	
	Puntaje	No.	Puntaje	No.	Puntaje	No.	Puntaje	No.	Puntaje	No.
Administración de Empresas	-	-	11.80	1	-	-	-	-	-	-
Arquitectura	60.00	1	-	-	-	-	-	-	312.60	6
Artes Visuales	-	-	100.85	3	108	2	30	2	1.75	1
Biología	-	-	-	-	54	2	0.9	1	88	3
Ciencias Jurídicas	37.80	3	109.40	3	54.4	4	30.8	3	70.29	3
Ciencias Sociales	113.17	3	-	-	150	3	108	2	343.80	7
Diseño	273.49	6	418.00	9	252	5	15	1	143.14	5
Economía	-	-	-	-	60	1	-	-	-	-
Electrónica	-	-	-	-	-	-	-	-	60	1
Estudios Pedagógicos	54.00	2	-	-	108	2	5.1	2	4	1
Física	42.00	1	-	-	99	4	-	-	-	-
Geografía	-	-	-	-	-	-	3.3	1	-	-
Humanidades y Filosofía	-	1	-	-	226	5	2.72	1	138	3
Ingeniería Civil	48.00	1	-	-	48	1	-	-	-	-
Lingüística e Idiomas	60.00	1	50.60	2	75	2	45.45	4	226.44	13
Matemáticas y Estadística	60.00	1	102.00	2	471	9	30	1	320.58	11
Música	-	-	-	-	100	6	-	-	20	1
Procesos Industriales	3.80	1	3.80	1	-	-	-	-	54	1
Producción y Procesamiento Animal	69.00	3	1.06	1	15	1	-	-	198	4
Producción y Sanidad Vegetal	42.00	1	84.00	2	102	2	155	4	-	-
Psicología	-	-	2.72	1	-	-	-	-	4.74	2
Química	42.00	1	-	-	66	2	-	-	30	1
Recursos Hidrobiológicos	105.00	3	47.14	2	15	1	-	-	60	1
Recursos Naturales y Sistemas Agroforestales	-	-	30.00	1	200	5	34	2	398	8
Salud Animal	252.00	9	150.00	6	180	4	-	-	-	-
Sistemas	78.00	2	121.80	3	144	3	-	-	179	8
Sociología	-	-	-	-	170	4	-	-	20	1
<b>Total</b>	<b>1,340.26</b>	<b>40</b>	<b>1,233.17</b>	<b>37</b>	<b>2,697.40</b>	<b>68</b>	<b>460.27</b>	<b>24</b>	<b>2,672.34</b>	<b>81</b>

Fuente: Vicerrectoría Académica

Tabla No. 73: Puntaje asignado por producción de obras artísticas, periodo 2013 - 2017

Tipo de Difusión	Puntos Asignados				
	2013	2014	2015	2016	2017
Internacional	30.4	19.6	10.8	14.6	77.9
Nacional	-	13.6	32	-	34.6
Regional	136.8	122.4	72	--	36
<b>Total</b>	<b>167.2</b>	<b>155.6</b>	<b>114.8</b>	<b>14.6</b>	<b>148.5</b>

Fuente: Vicerrectoría Académica

Tabla No. 74: Número de obras artísticas, periodo 2013 - 2017

Tipo de difusión	Número de Obras				
	2013	2014	2015	2016	2017
Internacional	2	1	1	2	6
Nacional	-	1	5	-	3
Regional	2	2	1	-	1
<b>Total</b>	<b>4</b>	<b>4</b>	<b>7</b>	<b>2</b>	<b>10</b>

Fuente: Vicerrectoría Académica

Tabla No. 75: Puntaje asignado por ponencias presentadas, periodo 2013 - 2017

Tipo de Ponencia	Puntos Asignados				
	2013	2014	2015	2016	2017
Ponencia Internacional	8,066.80	5,999.20	6,595.00	15,579.20	6178.60
Ponencia Nacional	1,056.00	556.80	897.60	2,342.40	852.80
Ponencia Regional	264.00	192.00	144.00	480.00	252.00
<b>Total General</b>	<b>9,386.80</b>	<b>6,748.00</b>	<b>7,636.60</b>	<b>18,401.60</b>	<b>7283.40</b>

Fuente: Vicerrectoría Académica

Tabla No. 76: Puntaje asignado por premios obtenidos, periodo 2013 - 2017

Tipo de Premio	Puntos Asignados				
	2013	2014	2015	2016	2017
Premio Internacional	-	-	5	-	84.50
Premio Nacional	-	8	28	12	48.00
<b>Total</b>	<b>0</b>	<b>8</b>	<b>33</b>	<b>12</b>	<b>132.50</b>

Fuente: Vicerrectoría Académica

Tabla No. 77: Número de ponencias, periodo 2013 - 2017

Tipo de Ponencia	Puntos Asignados				
	2013	2014	2015	2016	2017
Ponencia Internacional	118	93	97	218	90
Ponencia Nacional	29	14	23	59	23
Ponencia Regional	14	8	6	20	12
<b>Total</b>	<b>161</b>	<b>115</b>	<b>126</b>	<b>297</b>	<b>125</b>

Fuente: Vicerrectoría Académica

Tabla No. 78: Número de premios obtenidos, periodo 2013 - 2017

Tipo de Premio	Puntos Asignados				
	2013	2014	2015	2016	2017
Premio Internacional	-	-	1	-	8
Premio Nacional	-	2	5	1	5
<b>Total</b>	<b>0</b>	<b>2</b>	<b>6</b>	<b>1</b>	<b>13</b>

Fuente: Vicerrectoría Académica

Tabla No. 79: Puntaje asignado por ponencias presentadas y premios obtenidos por departamento, periodo 2017

No.	Departamento / Tipo Difusión	Puntaje	Número	No.	Departamento / Tipo Difusión	Puntaje	Número	No.	Departamento / Tipo Difusión	Puntaje	Número
1	Administración de Empresas	24	1	8	Estudios Pedagógicos	828	11	15	Producción y Sanidad Vegetal	266,4	4
	Ponencia Regional	24	1		Ponencia Internacional	756	9		Ponencia Internacional	218,4	3
2	Artes Visuales	223	6		Ponencia Nacional	48	1		Ponencia Nacional	48	1
	Ponencia Internacional	168	2		Ponencia Regional	24	1	16	Psicología	370,8	9
	Premio Internacional	55	4	9	Física	175,2	4		Ponencia Internacional	274,8	6
3	Biología	614,4	17		Ponencia Internacional	50,4	1		Ponencia Nacional	48	1
	Ponencia Internacional	302,4	5		Ponencia Nacional	124,8	3		Ponencia Regional	48	2
	Ponencia Nacional	288	8	10	Geografía	50,4	1	17	Química	186	8
	Premio Nacional	24	4		Ponencia Internacional	50,4	1		Ponencia Internacional	126	4
4	Ciencias Jurídicas	120	3	11	Ingeniería Civil	84	1		Ponencia Regional	60	4
	Ponencia Nacional	96	2		Ponencia Internacional	84	1	18	Recursos Hidrobiológicos	232,4	6
	Ponencia Regional	24	1		Lingüística e Idiomas	494,4	7		Ponencia Internacional	176,4	3
5	Diseño	168	2		Ponencia Internacional	470,4	6		Ponencia Nacional	56	3
	Ponencia Internacional	168	2		Ponencia Regional	24	1	19	Recursos Naturales y Sistemas Agroforestales	508,8	8
6	Economía	84	1	12	Matemáticas y Estadística	1026,4	14		Ponencia Internacional	436,8	6
	Ponencia Internacional	84	1		Ponencia Internacional	1002,4	13		Ponencia Nacional	48	1
7	Electrónica	455,5	13		Ponencia Regional	24	1		Ponencia Regional	24	1
	Ponencia Internacional	378	7	13	Procesos Industriales	181,2	4	20	Sistemas	936,6	13
	Ponencia Nacional	24	1		Ponencia Internacional	109,2	2		Ponencia Internacional	936,6	13
	Premio Internacional	29,5	3		Ponencia Nacional	72	2	21	Sociología	168	2
	Premio Nacional	24	2	14	Producción y Procesamiento Animal	218,4	3		Ponencia Internacional	168	2
					Ponencia Internacional	218,4	3		<b>Total General</b>	<b>7415,9</b>	<b>138</b>

Fuente: Vicerrectoría Académica

Tabla No. 80: Puntaje asignado por ponencias presentadas y premios obtenidos por departamento, periodo 2016

No.	Departamento / Tipo Difusión	Puntaje	Número	No.	Departamento / Tipo Difusión	Puntaje	Número	No.	Departamento / Tipo Difusión	Puntaje	Número
<b>1</b>	<b>Arquitectura</b>	<b>252</b>	<b>3</b>	<b>9</b>	<b>Estudios Pedagógicos</b>	<b>762</b>	<b>10</b>	<b>18</b>	<b>Producción y Sanidad Vegetal</b>	<b>841.2</b>	<b>12</b>
	Ponencia Internacional	252	3		Ponencia Internacional	714	9		Ponencia Internacional	697.2	9
<b>2</b>	<b>Artes Visuales</b>	<b>396</b>	<b>7</b>		Ponencia Nacional	48	1		Ponencia Nacional	144	3
	Ponencia Internacional	252	3	<b>10</b>	<b>Física</b>	<b>48</b>	<b>1</b>	<b>19</b>	<b>Psicología</b>	<b>956.4</b>	<b>15</b>
	Ponencia Nacional	96	2		Ponencia Nacional	48	1		Ponencia Internacional	764.4	10
	Ponencia Regional	48	2	<b>11</b>	<b>Geografía</b>	<b>542.4</b>	<b>11</b>		Ponencia Nacional	168	4
<b>3</b>	<b>Biología</b>	<b>1238.4</b>	<b>28</b>		Ponencia Internacional	302.4	4		Ponencia Regional	24	1
	Ponencia Internacional	806.4	12		Ponencia Nacional	168	4	<b>20</b>	<b>Química</b>	<b>860.4</b>	<b>20</b>
	Ponencia Nacional	432	16		Ponencia Regional	72	3		Ponencia Internacional	658.8	13
<b>4</b>	<b>Ciencias Jurídicas</b>	<b>408</b>	<b>9</b>	<b>12</b>	<b>Ingeniería Civil</b>	<b>344.4</b>	<b>6</b>		Ponencia Nacional	105.6	3
	Ponencia Internacional	168	2		Ponencia Internacional	344.4	6		Ponencia Regional	96	4
	Ponencia Nacional	144	3	<b>13</b>	<b>Lingüística e Idiomas</b>	<b>770.4</b>	<b>12</b>	<b>21</b>	<b>Recursos Hidrobiológicos</b>	<b>252</b>	<b>3</b>
	Ponencia Regional	96	4		Ponencia Internacional	554.4	7		Ponencia Internacional	252	3
<b>5</b>	<b>Ciencias Sociales</b>	<b>408</b>	<b>6</b>		Ponencia Nacional	192	4	<b>22</b>	<b>Recursos Naturales y Sistemas Agroforestales</b>	<b>1,036</b>	<b>14</b>
	Ponencia Internacional	336	4		Ponencia Regional	24	1		Ponencia Internacional	1,036	14
	Ponencia Nacional	48	1	<b>14</b>	<b>Matemáticas y Estadística</b>	<b>2,935.6</b>	<b>44</b>				
	Ponencia Regional	24	1		Ponencia Internacional	2,455.6	33	<b>23</b>	<b>Salud Animal</b>	<b>364</b>	<b>7</b>
<b>6</b>	<b>Diseño</b>	<b>724.8</b>	<b>10</b>		Ponencia Nacional	456	10		Ponencia Internacional	364	7
	Ponencia Internacional	700.8	9		Ponencia Regional	24	1	<b>24</b>	<b>Sistemas</b>	<b>1,593.2</b>	<b>22</b>
	Ponencia Regional	24	1	<b>15</b>	<b>Música</b>	<b>168</b>	<b>2</b>		Ponencia Internacional	1,593.2	22
<b>7</b>	<b>Economía</b>	<b>258</b>	<b>5</b>		Ponencia Internacional	168	2	<b>25</b>	<b>Sociología</b>	<b>396</b>	<b>6</b>
	Ponencia Internacional	210	3	<b>16</b>	<b>Procesos Industriales</b>	<b>1,219.2</b>	<b>19</b>		Ponencia Internacional	252	3
	Ponencia Nacional	24	1		Ponencia Internacional	1,171.2	18		Ponencia Nacional	144	3
	Ponencia Regional	24	1		Ponencia Nacional	48	1	<b>26</b>	<b>Promoción de la Salud</b>	<b>168</b>	<b>2</b>
<b>8</b>	<b>Electrónica</b>	<b>746.4</b>	<b>13</b>	<b>17</b>	<b>Producción y Procesamiento Animal</b>	<b>712.8</b>	<b>10</b>		Ponencia Internacional	168	2
	Ponencia Internacional	669.6	11		Ponencia Internacional	688.8	9				
	Ponencia Nacional	76.8	2		Ponencia Regional	24	1		<b>Total General</b>	<b>18,401.6</b>	<b>297</b>

Fuente: Vicerrectoría Académica

Tabla No. 81: Puntaje asignado por ponencias presentadas y premios obtenidos por departamento, periodo 2015

No.	Departamento / Tipo Difusión	Puntaje	Número	No.	Departamento / Tipo Difusión	Puntaje	Número	No.	Departamento / Tipo Difusión	Puntaje	Número
<b>1</b>	<b>Arquitectura</b>	<b>168</b>	<b>2</b>	<b>8</b>	<b>Física</b>	<b>336</b>	<b>6</b>	<b>16</b>	<b>Psicología</b>	<b>468</b>	<b>6</b>
	Ponencia Internacional	168	2		Ponencia Internacional	336	6		Ponencia Internacional	420	5
				<b>9</b>	<b>Humanidades Y Filosofía</b>	<b>300</b>	<b>4</b>		<b>Ponencia Nacional</b>	<b>48</b>	<b>1</b>
<b>2</b>	<b>Artes Visuales</b>	<b>84</b>	<b>1</b>		<b>Ponencia Internacional</b>	<b>252</b>	<b>3</b>	<b>17</b>	<b>Química</b>	<b>50.4</b>	<b>1</b>
	Ponencia Internacional	84	1		Ponencia Nacional	48	1		Ponencia Internacional	50.4	1
<b>3</b>	<b>Biología</b>	<b>561.6</b>	<b>10</b>	<b>10</b>	<b>Ingeniería Civil</b>	<b>84</b>	<b>1</b>	<b>18</b>	<b>Recursos Hidrobiológicos</b>	<b>72</b>	<b>2</b>
	Ponencia Internacional	470.4	6		Ponencia Internacional	84	1		Ponencia Internacional	72	2
	Ponencia Nacional	91.2	4	<b>11</b>	<b>Lingüística e Idiomas</b>	<b>456</b>	<b>9</b>	<b>19</b>	<b>Recursos Naturales y Sistemas Agroforestales</b>	<b>948</b>	<b>12</b>
					Ponencia Internacional	264	4		Ponencia Internacional	924	11
<b>4</b>	<b>Ciencias Jurídicas</b>	<b>252</b>	<b>3</b>		<b>Ponencia Nacional</b>	<b>144</b>	<b>3</b>		<b>Ponencia Regional</b>	<b>24</b>	<b>1</b>
	Ponencia Internacional	252	3		Ponencia Regional	48	2	<b>20</b>	<b>Salud Animal</b>	<b>394.8</b>	<b>9</b>
<b>5</b>	<b>Economía</b>	<b>24</b>	<b>1</b>	<b>12</b>	<b>Matemáticas y Estadística</b>	<b>682.2</b>	<b>10</b>		<b>Ponencia Internacional</b>	<b>394.8</b>	<b>9</b>
	Ponencia Regional	24	1		Ponencia Internacional	634.2	9	<b>21</b>	<b>Sistemas</b>	<b>432</b>	<b>8</b>
<b>6</b>	<b>Electrónica</b>	<b>174</b>	<b>3</b>		<b>Ponencia Nacional</b>	<b>48</b>	<b>1</b>		<b>Ponencia Internacional</b>	<b>369.6</b>	<b>6</b>
	Ponencia Internacional	126	2	<b>13</b>	<b>Procesos Industriales</b>	<b>368.4</b>	<b>6</b>		<b>Ponencia Nacional</b>	<b>62.4</b>	<b>2</b>
	Ponencia Nacional	48	1		Ponencia Internacional	344.4	5	<b>22</b>	<b>Sociología</b>	<b>252</b>	<b>3</b>
					Ponencia Regional	24	1		Ponencia Internacional	252	3
<b>7</b>	<b>Estudios Pedagógicos</b>	<b>552</b>	<b>9</b>	<b>14</b>	<b>Producción Y Procesamiento Animal</b>	<b>324.8</b>	<b>7</b>	<b>23</b>	<b>Promoción de la Salud</b>	<b>148.8</b>	<b>4</b>
	Ponencia Internacional	336	4		Ponencia Internacional	324.8	7		Ponencia Internacional	100.8	3
	Ponencia Nacional	192	4	<b>15</b>	<b>Producción Y Sanidad Vegetal</b>	<b>504</b>	<b>9</b>		<b>Ponencia Nacional</b>	<b>48</b>	<b>1</b>
	Ponencia Regional	24	1		Ponencia Internacional	336	4				
					Ponencia Nacional	168	5		<b>Total General</b>	<b>7,637</b>	<b>126</b>

Fuente: Vicerrectoría Académica



Tabla No. 82: Puntaje asignado por ponencias presentadas y premios obtenidos por departamento, periodo 2014

No.	Departamento / Tipo Difusión	Puntaje	Número	No.	Departamento / Tipo Difusión	Puntaje	Número	No.	Departamento / Tipo Difusión	Puntaje	Número
1	Arquitectura	84,00	1		Ponencia Nacional	48,00	1		Ponencia Internacional	403,20	7
	Ponencia Internacional	84,00	1		Ponencia Regional	24,00	1		Ponencia Nacional	28,80	1
2	Artes Visuales	108,00	2	8	Física	109,20	2	15	Producción y Procesamiento Animal	280,00	5
	Ponencia Internacional	84,00	1		Ponencia Internacional	109,20	2		Ponencia Internacional	280,00	5
	Ponencia Regional	24,00	1	9	Humanidades y Filosofía	516,00	8	16	Producción y Sanidad Vegetal	529,20	7
3	Biología	420,00	8		Ponencia Internacional	420,00	6		Ponencia Internacional	529,20	7
	Ponencia Internacional	420,00	7		Ponencia Nacional	96,00	2	17	Psicología	84,00	1
	Ponencia Nacional	0,00	1	10	Ingeniería Civil	24,00	1		Ponencia Internacional	84,00	1
4	Ciencias Jurídicas	168,00	2		Ponencia Internacional	24,00	1	18	Química	487,20	10
	Ponencia Internacional	168,00	2	11	Lingüística e Idiomas	372,00	8		Ponencia Internacional	487,20	10
5	Diseño	216,00	3		Ponencia Internacional	252,00	4	19	Recursos Naturales y Sistemas Agroforestales	252,00	3
	Ponencia Internacional	168,00	2		Ponencia Nacional	96,00	3		Ponencia Internacional	252,00	3
	Ponencia Nacional	48,00	1		Ponencia Regional	24,00	1	20	Salud Animal	260,40	6
6	Electrónica	470,00	12	12	Matemáticas y Estadística	984,00	17		Ponencia Internacional	260,40	6
	Ponencia Internacional	294,00	5		Ponencia Internacional	840,00	13	21	Sistemas	504,00	6
	Ponencia Nacional	96,00	2		Ponencia Nacional	96,00	2		Ponencia Internacional	504,00	6
	Ponencia Regional	72,00	3		Ponencia Regional	48,00	2	22	Sociología	132,00	2
	Premio Nacional	8,00	2	13	Música	84,00	1		Ponencia Internacional	84,00	1
7	Estudios Pedagógicos	240,00	4		Ponencia Internacional	84,00	1		Ponencia Nacional	48,00	1
	Ponencia Internacional	168,00	2	14	Procesos Industriales	432,00	8		Total General	6.756,00	117

Fuente: Vicerrectoría Académica

Tabla No. 83: Puntaje asignado por ponencias presentadas y premios obtenidos por departamento, periodo 2013

No.	Departamento / Tipo Difusión	Puntaje	Número	No.	Departamento / Tipo Difusión	Puntaje	Número	No.	Departamento / Tipo Difusión	Puntaje	Número
1	Artes Visuales	84,00	1		Ponencia Internacional	84,00	2				
	Ponencia Internacional	84,00	1		Ponencia Nacional	24,00	1	18	Psicología	386,40	5
2	Biología	507,60	12	11	Ingeniería Civil	154,00	3		Ponencia Internacional	386,40	5
	Ponencia Internacional	243,60	4		Ponencia Internacional	154,00	3	19	Química	84,40	1
	Ponencia Nacional	264,00	8	12	Lingüística e Idiomas	468,00	7		Ponencia Internacional	84,40	1
3	Ciencias Jurídicas	84,00	1		Ponencia Internacional	420,00	5	20	Recursos Hidrobiológicos	132,40	2
	Ponencia Internacional	84,00	1		Ponencia Regional	48,00	2		Ponencia Internacional	84,00	1
4	Ciencias Sociales	84,00	1	13	Matemáticas y Estadística	1.662,00	24		Ponencia Nacional	48,00	1
	Ponencia Internacional	84,00	1		Ponencia Internacional	1.470,00	19	21	Recursos Naturales y Sistemas Agroforestales	1.422,00	22
5	Diseño	264,00	4		Ponencia Nacional	144,00	3		Ponencia Internacional	1.302,00	19
	Ponencia Internacional	168,00	2		Ponencia Regional	48,00	2		Ponencia Nacional	120,00	3
	Ponencia Nacional	96,00	2	14	Música	0,00	1	22	Salud Animal	403,20	7
6	Economía	84,00	1		Ponencia Nacional	0,00	1		Ponencia Internacional	403,20	7
	Ponencia Internacional	84,00	1	15	Procesos Industriales	302,40	4	23	Sistemas	738,00	11
7	Electrónica	336,00	5		Ponencia Internacional	302,40	4		Ponencia Internacional	714,00	10
	Ponencia Internacional	336,00	4	16	Producción y Procesamiento Animal	444,00	9		Ponencia Regional	24,00	1
	Ponencia Regional	0,00	1		Ponencia Internacional	420,00	8	24	Sociología	264,00	4
8	Estudios Pedagógicos	672,00	11		Ponencia Regional	24,00	1		Ponencia Internacional	168,00	2
	Ponencia Internacional	672,00	11	17	Producción y Sanidad Vegetal	468,00	18		Ponencia Nacional	96,00	2
9	Física	50,40	1		Ponencia Internacional	84,00	3	25	Tecnología en Promoción de La Salud	184,80	3
	Ponencia Internacional	50,40	1		Ponencia Nacional	264,00	8		Ponencia Internacional	184,80	3
10	Geografía	108,00	3		Ponencia Regional	120,00	7		Total General	9.386,80	161

Fuente: Vicerrectoría Académica

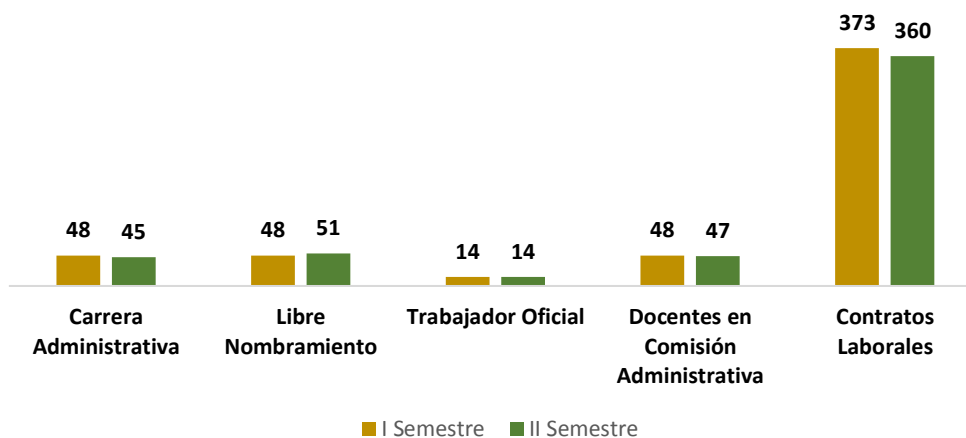
## 4.4 PERSONAL ADMINISTRATIVO

Tabla No. 84: Personal administrativo y de apoyo, periodo 2017

Tipo de Vinculación	I Semestre	II Semestre
Carrera Administrativa	48	45
Libre Nombramiento	48	51
Trabajador Oficial	14	14
Docentes en Comisión Administrativa	48	47
Contratos Laborales	373	360
<b>Total</b>	<b>531</b>	<b>517</b>

Fuente: División de Recursos Humanos / Oficina de Planeación y Desarrollo,  
Información en Promedio semestrales

Gráfico No. 38: Comparativo semestral personal administrativo y de apoyo, periodo 2017



Fuente: División de Recursos Humanos / Oficina de Planeación y Desarrollo.  
Información en Promedio semestral

Tabla No. 85: Personal administrativo y de apoyo, primero y segundo periodo 2013 - 2017

Tipo de Vinculación	2013		2014		2015		2016		2017	
	I	II	I	II	I	II	I	II	I	II
Carrera Administrativa	70	70	67	63	59	58	54	52	48	45
Libre Nombramiento	42	46	47	46	49	47	44	45	48	51
Trabajador Oficial	18	16	17	16	15	15	14	14	14	14
Docentes en Comisión Administrativa	52	52	52	53	51	51	51	49	48	47
Contratos Laborales	506	500	502	443	442	417	400	371	373	360
<b>Total</b>	<b>688</b>	<b>684</b>	<b>683</b>	<b>621</b>	<b>615</b>	<b>587</b>	<b>563</b>	<b>531</b>	<b>531</b>	<b>517</b>

Fuente: División de Recursos Humanos / Oficina de Planeación y Desarrollos  
Información en Promedio semestrales



Universidad de **Nariño**  
FUNDADA EN 1904



Universidad de **Nariño**

ACREDITADA EN ALTA CALIDAD  
RESOLUCIÓN No.10567 - MAYO 23 DE 2017

# INVESTIGACIÓN



## 5. INVESTIGACIÓN

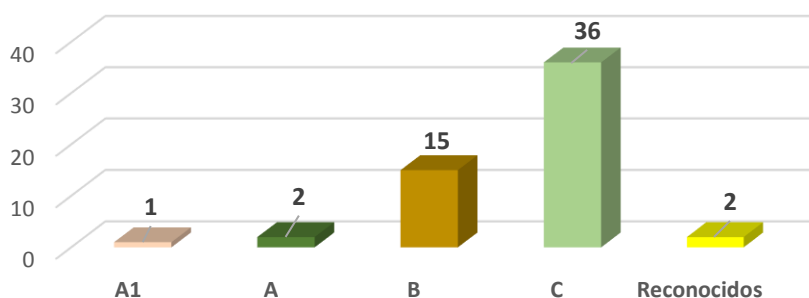
### 5.1 GRUPOS DE INVESTIGACIÓN

Tabla No. 86: Grupos de investigación clasificados y reconocidos en COLCIENCIAS, periodo 2017

Clasificación					Reconocidos	Total
A1	A	B	C			
1	2	15	36	2	56	

Fuente: Vicerrectoría de Investigaciones Postgrados y Relaciones Internacionales / VIPRI

Gráfico No. 39: Grupos de investigación clasificados y reconocidos en COLCIENCIAS, periodo 2017



Fuente: Vicerrectoría de Investigaciones Postgrados y Relaciones Internacionales / VIPRI

Tabla No. 87: Grupos de investigación, periodo 2013- 2017

TIPO	2013	2014	2015	2016	2017
Grupos Categorizados	-	45	47	54	54
Grupos Reconocidos	57	50	48	56	56
Grupos Inscritos o Registraos	101	85	65	72	62

Fuente: Vicerrectoría de Investigaciones Postgrados y Relaciones Internacionales / VIPRI

Tabla No. 88: Grupos de investigación reconocidos por COLCIENCIAS, periodo 2013 - 2017

Categoría	2013	2014	2015	2016	2017
A1	-	1	1	1	1
A	-	2	-	2	2
B	-	6	11	12	15
C	-	19	28	35	36
D	-	17	7	4	-
Reconocidos	57	5	1	2	2
<b>Total</b>	<b>57</b>	<b>50</b>	<b>48</b>	<b>56</b>	<b>56</b>

Fuente: Vicerrectoría de Investigaciones Postgrados y Relaciones Internacionales / VIPRI

## 5.2 CLASIFICACIÓN GRUPOS DE INVESTIGACIÓN

Tabla No. 89: Grupos de investigación clasificados por COLCIENCIAS, por unidad Académica vigentes, periodo 2017

Unidad Académica	Categoría				Reconocido	Total Grupos de Investigación
	A	A1	B	C		
Artes Visuales	-	-	-	1	-	1
Biología	-	-	1	5	-	6
Ciencias Jurídicas	-	-	1	1	-	2
Ciencias Sociales	-	-	-	1	-	1
Comercio Internacional y Mercadeo	-	-	-	1	-	1
Diseño	-	-	-	2	-	2
Economía	-	-	-	2	-	2
Electrónica	-	-	1		-	1
Estudios Pedagógicos	1	-	1	1	-	3
Física	-	-		2	-	2
Humanidades y Filosofía	-	-	1	1	-	2
Ingeniería Civil	-	-	-	1	-	1
Lingüística e Idiomas	-	-	1	1	-	2
Matemáticas y Estadística	-	1	-	3	-	4
Procesos Industriales	1	-	1	1	-	3
Producción y Procesamiento Animal	-	-	1	-	1	2
Producción y Sanidad Vegetal	-	-	1	1	-	2
Promoción de la Salud	-	-	1	-	-	1
Psicología	-	-	2	-	1	3
Química	-	-	1	4	-	5
Recursos Hidrobiológicos	-	-	1	-	-	1
Recursos Naturales y Sistemas Agroforestales	-	-	1	2	-	3
Salud Animal	-	-	-	2	-	2
Sistemas	-	-	-	2	-	2
Sociología	-	-	-	2	-	2
<b>Total General</b>	<b>2</b>	<b>1</b>	<b>15</b>	<b>36</b>	<b>2</b>	<b>56</b>

Fuente: Vicerrectoría de Investigaciones Postgrados y Relaciones Internacionales / VIPRI

Tabla No. 90: Grupos de investigación clasificados por COLCIENCIAS, por unidad Académica vigentes, periodo 2016

Unidad Académica	Categoría					Reconocidos	Total Grupos de Investigación
	A1	A	B	C	D		
Artes Visuales	-	-	-	-	1	-	1
Biología	-	-	1	4	-	-	5
Centro de Estudios en Salud Universidad de Nariño	-	-	1	-	-	-	1
Centro de Estudios e Investigaciones Latinoamericanas	-	-	-	1	-	-	1
Ciencias Sociales	-	-	-	1	-	-	1
Comercio Internacional y Mercadeo	-	-	-	-	-	1	1
Derecho	-	-	-	1	-	-	1
Diseño	-	-	-	1	-	-	1
Economía	-	-	-	2	-	-	2
Electrónica	-	-	1	-	-	-	1
Estudios Pedagógicos	-	1	-	3	-	-	4
Física	-	-	-	1	1	-	2
Ingeniería Civil	-	-	-	1	-	-	1
Instituto Andino de Artes Populares-IADAP	-	-	-	1	-	-	1
Lingüística e Idiomas	-	-	1	1	-	-	2
Matemáticas y Estadística	1	-	1	2	-	-	4
Procesos Industriales	-	1	-	2	-	-	3
Producción y Procesamiento Animal	-	-	1	1	-	-	2
Producción y Sanidad Vegetal	-	-	1	1	-	-	2
Psicología	-	-	1	1	1	-	3
Química	-	-	1	3	1	1	6
Recursos Hidrobiológicos	-	-	1	-	-	-	1
Recursos Naturales y Sistemas Agroforestales	-	-	1	2	-	-	3
Salud Animal	-	-	-	2	-	-	2
Sistemas	-	-	-	2	-	-	2
Sociología	-	-	-	2	-	-	2
Centro de Investigaciones y Estudios Socio-Jurídicos - CIESJU	-	-	1	-	-	-	1
<b>Total</b>	<b>1</b>	<b>2</b>	<b>12</b>	<b>35</b>	<b>4</b>	<b>2</b>	<b>56</b>

Fuente: Vicerrectoría de Investigaciones Postgrados y Relaciones Internacionales / VIPRI

Tabla No. 91: Grupos de investigación clasificados por COLCIENCIAS, por unidad Académica vigentes, periodo 2015

Unidad Académica	Categoría					Reconocidos	Total Grupos de Investigación
	A1	A	B	C	D		
Biología	-	-	-	4	-	-	4
Centro de Estudios en Salud Universidad de Nariño	-	-	1	-	-	-	1
Ciencias Sociales	-	-	-	1	-	-	1
Comercio Internacional y Mercadeo	-	-	-	-	1	-	1
Derecho	-	-	-	1	-	-	1
Economía	-	-	-	2	-	-	2
Electrónica	-	-	1	-	-	-	1
Estudios Pedagógicos	-	-	-	3	1	-	4
Física	-	-	-	1	1	-	2
Ingeniería Civil	-	-	-	1	-	-	1
Lingüística e Idiomas	-	-	1	1	-	-	2
Matemáticas y Estadística	1	-	1	1	-	-	3
Procesos Industriales	-	-	-	1	2	-	3
Producción y Procesamiento Animal	-	-	2	-	-	-	2
Producción y Sanidad Vegetal	-	-	1	1	-	-	2
Psicología	-	-	1	1	-	-	2
Química	-	-	-	6	-	-	6
Recursos Hidrobiológicos	-	-	-	1	-	-	1
Recursos Naturales y Sistemas Agroforestales	-	-	2	1	-	-	3
Salud Animal	-	-	-	-	1	1	2
Sistemas	-	-	-	1	-	-	1
Sociología	-	-	-	1	1	-	2
Centro de Investigaciones y Estudios Socio-Jurídicos - CIESJU	-	-	1	-	-	-	1
<b>Total</b>	<b>1</b>	<b>-</b>	<b>11</b>	<b>28</b>	<b>7</b>	<b>1</b>	<b>48</b>

Fuente: Vicerrectoría de Investigaciones Postgrados y Relaciones Internacionales / VIPRI



Tabla No. 92: Grupos de investigación clasificados por COLCIENCIAS, por unidad Académica vigentes, periodo 2014

Unidad Académica	Categoría				Reconocidos	Total Grupos de Investigación
	A	B	C	D		
Artes Visuales	-	-	-	1	1	2
Biología	-	-	3	-	1	4
Centro de Estudios en Salud Universidad de Nariño	1	-	-	-	-	1
Ciencias Sociales	-	-	-	-	1	1
Comercio Internacional y Mercadeo	-	-	-	1	-	1
Derecho	-	-	-	1	-	1
Electrónica	-	-	1	-	-	1
Estudios Pedagógicos	-	-	1	3	-	4
Física	1	-	-	1	-	2
Ingeniería Civil	-	-	1	-	-	1
Lingüística e Idiomas	-	-	-	2	-	2
Matemáticas y Estadística	1	-	2	-	-	3
Procesos Industriales	-	1	-	1	1	3
Producción y Procesamiento Animal	-	1	1	-	1	3
Producción y Sanidad Vegetal	-	2	1	-	-	3
Psicología	-	1	2	-	-	3
Química	-	-	2	-	-	2
Recursos Hidrobiológicos	-	-	1	-	-	1
Recursos Naturales y Sistemas Agroforestales	-	1	-	-	-	1
Salud Animal	-	-	1	1	-	2
Sistemas	-	-	1	1	-	2
Sociología	-	-	2	1	-	3
Centro de Investigación en Materiales – CIMA	-	-	1	-	-	1
Centro de Investigaciones y Estudios Socio-Jurídicos- CIESJU	-	-	1	-	-	1
Centro de Estudios de Desarrollo Regional y Empresarial - CEDRE	-	-	-	1	-	1
Instituto Andino de Artes Populares - IADAP	-	-	-	1	-	1
<b>Total</b>	<b>3</b>	<b>6</b>	<b>21</b>	<b>15</b>	<b>5</b>	<b>50</b>

Fuente: Vicerrectoría de Investigaciones Postgrados y Relaciones Internacionales / VIPRI

Tabla No. 93: Grupos categorizados por COLCIENCIAS, periodo 2014 – 2017

Categoría	2014	2015	2016	2017
A1	1	1	1	1
A	2	-	2	2
B	6	11	12	15
C	19	28	35	36
D	17	7	4	-
<b>Total</b>	<b>45</b>	<b>47</b>	<b>54</b>	<b>54</b>

Fuente: Vicerrectoría de Investigaciones Postgrados y Relaciones Internacionales / VIPRI

## 5.3 LISTADO GRUPOS DE INVESTIGACIÓN

Tabla No. 94: Listado de los Grupos de Investigación clasificados por COLCIENCIAS, por unidad académica vigentes, periodo 2017

Número	Nombre del grupo	Director	Clasificación
<b>Facultad de Artes</b>			
1.	Artefacto	Carlos Andrés Córdoba Cely	Categoría C
2.	CORD Contexto/Objeto/Realidad/Diseño	Danilo Sebastián Calvache Cabrera	Categoría C
3.	Cultura y Región	Pablo Santacruz Guerrero	Categoría C
4.	Estudios Artísticos y Culturales	Javier Ignacio Lasso Mejía	Registrado
5.	Grupo de investigación Urbano Regional, Visiones y Estudios URVE	Silvio Leonardo Mesías Patiño	Registrado
6.	Observatorio de Culturas Urbanas y Regionales	Oswaldo Mesías Rosas	Registrado
7.	Teoría e Historia del Diseño	Hugo Alonso Plazas Páez	Registrado
<b>Facultad de Ciencias Agrícolas</b>			
8.	Agroforestería y Recursos Naturales	Jorge Alberto Vélez Lozano	Categoría B
9.	Cultivos Andinos	Oscar Eduardo Checa Coral	Categoría B
10.	Grupo de Investigación de Sanidad Vegetal	Claudia Elizabeth Salazar Gonzáles	Categoría C
11.	Grupo de Investigación en Producción de Frutales Andinos	Tulio Cesar Lagos Burbano	Categoría C
12.	PIFIL	Gloria Cristina Luna Cabrera	Categoría C
<b>Facultad de Ciencias de la Salud</b>			
13.	Salud Pública	María Clara Yépez Chamorro	Categoría B
<b>Facultad de Ciencias Económicas y Administrativas</b>			
14.	Coyuntura económica y social CES	Edinson Ortiz Benavides	Categoría C
15.	Desarrollo Regional - IDER	Julio Cesar Riascos	Categoría C
16.	Frontera Sur	Manuel Iván Ortiz Ramos	Categoría C
17.	Grupo de Investigación en Administración de Empresas - GIADEM	Carlos Arturo Ramírez Gómez	Registrado
18.	REPCONTA	Carlos Andrés Pantoja Ruano	Registrado
19.	Suministro Operaciones y Logística	Camilo Osejo	Registrado
<b>Facultad de Ciencias Exactas y Naturales</b>			
20.	Álgebra, Teoría de Números y Aplicaciones: ERM	John Hermes Castillo Gómez	Categoría A1
21.	Astrofísica de la Universidad de Nariño	Alberto Quijano Vodniza	Categoría C
22.	Biología de Paramos y Ecosistemas Andinos	María Elena Solarte Cruz	Categoría C
23.	Bioquímica - Estudios Genéticos	Jesús Adriano Romo Ramos	Registrado
24.	Biotecnología Microbiana Universidad de Nariño	Pablo Fernández Izquierdo	Categoría B
25.	Educación Informática y Sociedad	Luis Eduardo Paz Saavedra	Categoría C
26.	Entomología	Dora Nancy Padilla Gil	Categoría C
27.	Estudio de Sistemas Contaminantes	Juan José Lozada Castro	Categoría C
28.	Genética y Evolución de Organismos Tropicales	Luz Estela Lagos Mora	Categoría C
29.	Geofísica	Jaime Alfredo Betancourt Minganquer	Registrado
30.	GESCAS: Grupo de Investigación en Matemáticas y Educación Matemática	Gustavo Adolfo Marmolejo Avenía	Categoría C
31.	Grupo de Altas Energías.	Juan Bautista Flórez Moreno	Categoría C

Número	Nombre del grupo	Director	Clasificación
32.	Grupo de Investigación en Bioelectroquímica	Dolly Margot Revelo Romo	Categoría C
33.	Grupo de Investigación en Biología Matemática y Matemática Aplicada (GIBIMMA)	Eduardo Ibarguen Mondragón	Categoría C
34.	Grupo de Investigación en Compuestos Heterocíclicos	Henry Insuasty Insuasty	Categoría C
35.	Grupo de Investigación en Ecología Evolutiva	Jhon Jairo Calderón Leyton	Categoría C
36.	Grupo de Investigación en Física de la Materia Condensada (GIFMAC)	Luis Andrés Santacruz Almeida	Registrado
37.	Grupo de Investigación en Fisicoquímica Básica y Aplicada - GIFBA	Cesar Augusto Mujica Martínez	Categoría C
38.	Grupo de Investigación en Materiales Funcionales y Catálisis	Luis Alejandro Galeano	Registrado
39.	Grupo de Investigación en Productos de Importancia Biológica (GIPIB)	Nelson Humberto Hurtado Gutiérrez	Categoría B
40.	Grupo de Investigación en Química Orgánica y Organometálica	Lynay Santacruz Gutiérrez	Categoría C
41	Grupo interdisciplinario en Didáctica de la Física y Física Aplicada	Luis Aphraino Portilla Salazar	Registrado
<b>Facultad de Ciencias Humanas</b>			
42.	Ágora Latinoamericana	Pedro Pablo Rivas Osorio	Categoría C
43.	Cultura y Desarrollo	Vicente Fernando Salas Salazar	Categoría C
44.	Edu-Multiverso	Carmen Eugenia Carvajal Palacios	Categoría C
45.	GICIL - Grupo de Investigación en Ciencias del Lenguaje	Jesús Alirio Bastidas Arteaga	Categoría B
46.	GRINESETA - Grupo de Estudios Etnohistóricos y Antropológicos	Claudia Afanador Hernández	Registrado
47.	Grupo de Investigación Convivencia y Entornos Psicológicos ( CONEPSI)	Sonia Betancourt Zambrano	Categoría B
48.	Grupo de Investigación en Geografía Física y Problemas Ambientales (TERRA)	Germán Edmundo Narváez Bravo	Registrado
49.	Grupo de Investigación en Lingüística Aplicada a la Enseñanza y Aprendizaje de Lenguas Extranjeras LAPEL	Cristian Jesús Tovar Klinger	Registrado
50.	Grupo Interdisciplinario de Investigación en Tecnologías de la Información y la Comunicación en Educación -TICED	Jorge Eliecer Benavides Burgos	Categoría C
51.	Grupo Multidisciplinario de Investigación Social - GRUMIS	Francisco Javier Villamarin Martínez	Categoría C
52.	Instituto Andino de Artes Populares-IADAP	Dumer Mamián Guzmán	Categoría B
53.	Lenguaje y Pedagogía	Diana Ibarra Santacruz	Registrado
54.	Libres Pensadores	Germán Alfredo Benavides Ponce	Reconocido
55.	Psicología y Salud	Fredy Hernán Villalobos Galvis	Categoría B
<b>Facultad de Ciencias Pecuarias</b>			
56.	BUIATRIA	Darío Cedeño Quevedo	Categoría C
57.	FISE - PROBIOTEC	Javier Andrés Martínez Benavides	Reconocido

Número	Nombre del grupo	Director	Clasificación
58.	Grupo de Investigación en Acuicultura (GIAC)	Jorge Nelson López Macías	Categoría B
59.	Grupo de investigación en medicina interna y farmacología veterinaria (MIFARVET)	Juan Manuel Astaiza Martínez	Categoría C
60.	Producción y Sanidad Animal - Cuyes	Carlos Eugenio Solarte Portilla	Categoría B
<b>Facultad de Derecho</b>			
61.	CEJA - Centro de estudios jurídicos avanzados	Omar Alfonso Cárdenas Caycedo	Categoría C
62.	Derecho, Justicia y Región DEJURE	Isabel Goyes Moreno	Categoría B
<b>Faculta de Educación</b>			
63.	E-Tic	Carlos Alberto Guazmayan Ruiz	Registrado
64.	Grupo de Investigación en Argumentación	Roberto Ramírez Bravo	Categoría B
65.	Grupo de Investigación para el Desarrollo de la Educación y la Pedagogía - GIDEP	Jaime Álvaro Torres Mesías	Categoría A
66.	HISED	Gabriela Hernández Vega	Categoría C
<b>Facultad de Ingeniería</b>			
67.	Galeras.Net	Sandra Marleni Vallejo	Categoría C
68.	GRIAS	Silvio Ricardo Timarán Pereira	Categoría C
69.	Grupo de Investigación en Ingeniería Eléctrica y Electrónica (GIIEE)	Andrés Darío Pantoja Bucheli	Categoría B
70.	Grupo de Investigación en Riesgos, Amenazas y Medio Ambiente GRAMA	Gustavo Adolfo Córdoba Guerrero	Categoría C
<b>Facultad de Ingeniería Agroindustrial</b>			
71.	Biología Agroindustrial y Ambiental (BIOTA)	Olga Lucía Benavides Calvache	Categoría C
72.	Grupo de apoyo a la investigación y desarrollo agroalimentario. GAIDA	Oswaldo Osorio Mora	Categoría B
73.	Grupo de Investigación en Mercadeo y Sociedad - INMERSO	Jaime Gustavo Guerrero Viveros	Registrado
74.	Tecnologías Emergentes en Agroindustria	Andrés Mauricio Hurtado Benavides	Categoría A

*Fuente: Vicerrectoría de Investigaciones Postgrados y Relaciones Internacionales / VIPRI*

Tabla No. 95: Listado de los Grupos de Investigación clasificados por COLCIENCIAS, por unidad académica vigentes, periodo 2016

Número	Nombre del grupo	Director	Clasificación
<b>Facultad de Ciencias Agrícolas</b>			
1.	Cultivos Andinos	Oscar Eduardo Checa Coral	Categoría B
2.	Grupo de Investigación de Sanidad Vegetal	Claudia Salazar Gonzáles	Categoría C
3.	Agroforestería y Recursos Naturales	Jesús Antonio Castillo Franco	Categoría B
4.	Grupo de Investigación en Producción de Frutales Andinos	Tulio Cesar Lagos Burbano	Categoría C
5.	PIFIL	Gloria Cristina Luna Cabrera	Categoría C
<b>Facultad de Artes</b>			
6.	Artefacto	Carlos Andrés Córdoba Cely	Categoría C
7.	Cultura y Región	Pablo Santacruz Guerrero	Categoría D
<b>Facultad de Ciencias Humanas</b>			
8.	Edu Multiverso	Carmen Eugenia Carvajal Palacios	Categoría C
9.	Grupo de Investigaciones en Ciencias del Lenguaje-GICIL	Jesús Alirio Bastidas Arteaga	Categoría B
10.	Tecnologías de la Información y la Comunicación en Educación - TICED	Jorge Eliecer Benavides Burgos	Categoría C
11.	Psicología y Salud	Fredy Hernán Villalobos Galvis	Categoría B
12.	Libres Pensadores	Germán Alfredo Benavides Ponce	Categoría D
13.	Grupo de Estudios e Investigación en Cognición y Educación – COGNICED	Sonia Betancourt Zambrano	Categoría C
14.	Grupo Multidisciplinario de Investigación Social - GRUMIS	Francisco Javier Villamarin Martínez	Categoría C
15.	Cultura y Desarrollo	Vicente Fernando Salas Salazar	Categoría C
<b>Facultad de Ciencias Exactas y Naturales</b>			
16.	Biología de Paramos y Ecosistemas Andinos	María Elena Solarte Cruz	Categoría C
17.	Biotecnología Microbiana Universidad de Nariño	Pablo Fernández Izquierdo	Categoría B
18.	Entomología	Dora Nancy Padilla Gil	Categoría C
19.	Grupo de Investigación en Ecología Evolutiva	Jhon Jairo Calderón Leytón	Categoría C
20.	Grupo de Altas Energías	Juan Bautista Flórez Moreno	Categoría C
21.	Línea de Investigación en Astrofísica de la Universidad de Nariño	Alberto Quijano Vodniza	Categoría D
22.	Álgebra. Teoría de Números y Aplicaciones - ERM	John Hermes Castillo Gómez	Categoría A1
23.	Grupo de Investigación en Biología Matemática y Matemática Aplicada – GIBIMMA	Eduardo Ibarguen Mondragón	Categoría B
24.	Grupo de Investigación en Matemáticas y Educación Matemática - GESCAS	Saulo Mosquera López	Categoría C
25.	Genética y Evolución de Organismos Tropicales	Luz Estela Lagos Mora	Categoría C
26.	Grupo de Investigación en Compuestos Heterocíclicos	Henry Insuasty Insuasty	Categoría C
27.	Grupo de Investigación en Materiales Funcionales y Catálisis	Luis Alejandro Galeano	Categoría C
28.	Grupo de Investigación en Físicoquímica Básica y Aplicada - GIFBA	Cesar Augusto Mujica Martinez	Categoría C
29.	Educación Informática y Sociedad	Luis Eduardo Paz Saavedra	Categoría C

Número	Nombre del grupo	Director	Clasificación
30.	Grupo de Investigación en Productos de Importancia Biológica – GIPIB	Nelson Humberto Hurtado Gutiérrez	Categoría B
31.	Grupo de Investigación en Química Orgánica y Organometálica	Lynay Santacruz Gutiérrez	Categoría C
<b>Facultad de Derecho</b>			
32.	Centro de Estudios Jurídicos Avanzados - CEJA	Omar Alfonso Cárdenas Caicedo	Categoría C
<b>Facultad de Ciencias Económicas y Administrativas</b>			
33.	Coyuntura económica y social	Edisson Ortiz Benavides	Categoría C
<b>Facultad de Educación</b>			
34.	E-tic	Carlos Alberto Guasmayan Ruiz	Categoría C
35.	Grupo de Investigación en Argumentación	Roberto Ramírez Bravo	Categoría C
36.	HISED	Gabriela Hernández Vega	Categoría C
37.	Grupo de Investigación para el Desarrollo de la Educación y la Pedagogía - GIDEP	Jaime Álvaro Torres Mesías	Categoría A
<b>Faculta de Ingeniería</b>			
38.	Grupo de Investigación en Ingeniería Eléctrica y Electrónica - GIIEE	Andrés Darío Pantoja Bucheli	Categoría B
39.	Galeras.NET	Sandra Marleni Vallejo	Categoría C
40.	Grupo de Investigación en Riesgos. Amenazas y Medio Ambiente - GRAMA	Gustavo Adolfo Córdoba Guerrero	Categoría C
41.	GRIAS	Silvio Ricardo Timarán Pereira	Categoría C
<b>Facultad de Ingeniería Agroindustrial</b>			
42.	Tecnologías Emergentes en Agroindustria	Andrés Mauricio Hurtado Benavides	Categoría A
43.	Bioteología Agroindustrial y Ambiental - BIOTA	Olga Lucia Benavides Calvache	Categoría C
44.	Grupo de apoyo a la investigación y desarrollo agroalimentario - GAIDA	Oswaldo Osorio Mora	Categoría C
<b>Facultad de Ciencias Pecuarias</b>			
45.	FISE-PROBIOTEC	Javier Andrés Martínez Benavides	Categoría C
46.	Producción y Sanidad Animal - Cuyes	Carlos Eugenio Solarte Portilla	Categoría B
47.	Buiatria	Darío Cedeño Quevedo	Categoría C
48.	Grupo de Investigación en Acuicultura - GIAC	Jorge Nelson López Macías	Categoría B
49.	Grupo de investigación en medicina interna y farmacología -MIFARVET	Juan Manuel Astaiza Martínez	Categoría C
<b>Centro de Estudios en Salud – CESUN</b>			
50.	Salud Pública	María Clara Yépez Chamorro	Categoría B
<b>Centro de Investigaciones y Estudios Socio-Jurídicos - CIESJU</b>			
51.	Derecho. Justicia y Región DEJURE	Isabel Goyes Moreno	Categoría B
<b>Centro de Estudios de Desarrollo Regional y Empresarial - CEDRE</b>			
52.	Desarrollo Regional - IDER	Fernando Panesso	Categoría C
<b>Instituto Andino de Artes Populares-IADAP</b>			
53.	Instituto Andino de Artes Populares-IADAP	Dumer Mamián Guzmán	Categoría C
<b>Centro De Estudios E Investigaciones Latinoamericanas -Ceilat</b>			
54.	Ágora Latinoamericana	Pedro Pablo Rivas Osorio	Categoría C

Fuente: Vicerrectoría de Investigaciones Postgrados y Relaciones Internacionales / VIPRI

Tabla No. 96: Listado de los Grupos de Investigación clasificados por COLCIENCIAS, por unidad académica vigentes, periodo 2015

Número	Nombre del grupo	Director	Clasificación
<b>Facultad de Ciencias Agrícolas</b>			
1	Cultivos Andinos	Oscar Eduardo Checa Coral	Categoría B
2	Grupo de Investigación de Sanidad Vegetal	Claudia Salazar Gonzáles	Categoría C
3	Agroforestería y Recursos Naturales	Héctor Ramiro Ordoñez Jurado	Categoría B
4	Grupo de Investigación en Producción de Frutales Andinos	Tulio Cesar Lagos Burbano	Categoría B
5	PIFIL	Gloria Cristina Luna Cabrera	Categoría C
<b>Facultad de Ciencias Humanas</b>			
6	Edu Multiverso	Carmen Eugenia Carvajal Palacios	Categoría C
7	Grupo de Investigaciones en Ciencias del Lenguaje-GICIL	Jesús Alirio Bastidas Arteaga	Categoría B
8	Tecnologías de la Información y la Comunicación en Educación - TICED	Jorge Eliecer Benavides Burgos	Categoría C
9	Psicología y Salud	Fredy Hernán Villalobos Galvis	Categoría B
10	Grupo de Estudios e Investigación en Cognición y Educación – COGNICED	Sonia Betancourt Zambrano	Categoría C
11	Grupo Multidisciplinario de Investigación Social - GRUMIS	Francisco Javier Villamarin Martínez	Categoría C
12	Cultura y Desarrollo	Vicente Fernando Salas Salazar	Categoría D
<b>Facultad de Ciencias Exactas y Naturales</b>			
13	Biología de Paramos y Ecosistemas Andinos	María Elena Solarte Cruz	Categoría C
14	Bioteología Microbiana Universidad de Nariño	Pablo Fernández Izquierdo	Categoría C
15	Entomología	Dora Nancy Padilla Gil	Categoría C
16	Grupo de Investigación en Ecología Evolutiva	Jhon Jairo Calderón Leytón	Categoría C
17	Grupo de Altas Energías	Juan Bautista Flórez Moreno	Categoría C
18	Línea de Investigación en Astrofísica de la Universidad de Nariño	Alberto Quijano Vodniza	Categoría D
19	Álgebra. Teoría de Números y Aplicaciones - ERM	John Hermes Castillo Gómez	Categoría A1
20	Grupo de Investigación en Biología Matemática y Matemática Aplicada – GIBIMMA	Eduardo Ibarguen Mondragón	Categoría B
21	Grupo de Investigación en Matemáticas y Educación Matemática - GESCAS	Saulo Mosquera López	Categoría C
22	Estudio de Sistemas  Contaminantes	Juan José Lozada Castro	Categoría C
23	Grupo de Investigación en Compuestos Heterocíclicos	Henry Insuasty Insuasty	Categoría C
24	Grupo de Investigación en Materiales Cerámicos	Carlos Arturo Córdoba Barahona	Categoría C
25	Grupo de Investigación en Materiales Funcionales y Catálisis	Luis Alejandro Galeano	Categoría C
26	Grupo de Investigación en Productos de Importancia Biológica – GIPIB	Nelson Humberto Hurtado Gutiérrez	Categoría C

Número	Nombre del grupo	Director	Clasificación
27	Grupo de Investigación en Química Orgánica y Organometálica	Lynay Santacruz Gutiérrez	Categoría C
<b>Facultad de Derecho</b>			
28	Centro de Estudios Jurídicos Avanzados - CEJA	Omar Alfonso Cárdenas Caicedo	Categoría C
<b>Facultad de Ciencias Económicas y Administrativas</b>			
29	Frontera Sur	Manuel Iván Ortiz Ramos	Categoría D
30	Coyuntura económica y social	Edisson Ortiz Benavides	Categoría C
<b>Facultad de Educación</b>			
31	E-TIC	Carlos Alberto Guasmayan Ruiz	Categoría C
32	Grupo de Investigación en Argumentación	Roberto Ramírez Bravo	Categoría C
33	HISED	Gabriela Hernández Vega	Categoría C
34	Grupo de Investigación para el Desarrollo de la Educación y la Pedagogía - GIDEP	Jaime Álvaro Torres Mesías	Categoría D
<b>Faculta de Ingeniería</b>			
35	Grupo de Investigación en Ingeniería Eléctrica y Electrónica - GIIEE	Andrés Darío Pantoja Bucheli	Categoría B
36	Grupo de Investigación en Riesgos. Amenazas y Medio Ambiente - GRAMA	Gustavo Adolfo Córdoba Guerrero	Categoría C
37	GRIAS	Silvio Ricardo Timarán Pereira	Categoría C
<b>Facultad de Ingeniería Agroindustrial</b>			
38	Tecnologías Emergentes en Agroindustria	Andrés Mauricio Hurtado Benavides	Categoría C
39	Biología Agroindustrial y Ambiental - BIOTA	Olga Lucía Benavides Calvache	Categoría D
40	Grupo de apoyo a la investigación y desarrollo agroalimentario - GAIDA	Oswaldo Osorio Mora	Categoría D
<b>Facultad de Ciencias Pecuarias</b>			
41	FISE-PROBIOTEC	Javier Andrés Martínez Benavides	Categoría B
42	Producción y Sanidad Animal - Cuyes	Carlos Eugenio Solarte Portilla	Categoría B
43	Grupo de Investigación en Acuicultura - GIAC	Jorge Nelson López Macías	Categoría C
44	Grupo de investigación en medicina interna y farmacología -MIFARVET	Juan Manuel Astaiza Martínez	Categoría D
<b>Centro de Estudios en Salud – CESUN</b>			
45	Salud Pública	María Clara Yépez Chamorro	Categoría B
<b>Centro de Investigaciones y Estudios Socio-Jurídicos - CIESJU</b>			
46	Derecho. Justicia y Región DEJURE	Isabel Goyes Moreno	Categoría B
<b>Centro de Estudios de Desarrollo Regional y Empresarial - CEDRE</b>			
47	Desarrollo Regional - IDER	Fernando Panesso	Categoría C

Fuente: Vicerrectoría de Investigaciones Postgrados y Relaciones Internacionales / VIPRI



Tabla No. 97: Listado de los Grupos de Investigación clasificados por COLCIENCIAS, por unidad académica vigentes, periodo 2014

Número	Nombre del grupo	Director	Clasificación
<b>Faculta de Artes</b>			
1	Cultura y Región	Pablo Santacruz Guerrero	Categoría D
<b>Facultad Ciencias Agrícolas</b>			
2	Grupo de Investigación en Producción de Frutales Andinos	Tulio Cesar Lagos Burbano	Categoría B
3	Cultivos Andinos	Oscar Checa Coral	Categoría B
4	Agroforestería y Recursos Naturales	Jorge Vélez Lozano	Categoría B
5	Grupo de Investigación de Sanidad Vegetal	Claudia Salazar González	Categoría C
6	PIFIL	Hugo Ferney Leonel	Categoría D
<b>Facultad Ciencias Humanas</b>			
7	Psicología y Salud	Fredy Hernán Villalobos Galvis	Categoría B
8	Sociedad y Territorio	Ricardo Oviedo Arévalo	Categoría C
9	Grupo Multidisciplinario De Investigación Social – GRUMIS	Francisco Javier Villamarin Martínez	Categoría C
10	Grupo de Estudio e Investigación en Cognición y Educación – COGNICED	Sonia Betancourt Zambrano	Categoría C
11	Cultura y Desarrollo	Vicente Fernando Salas Salazar	Categoría D
12	Grupo de Investigaciones en Ciencias del Lenguaje - GICIL	Jesús Alirio Bastidas Arteaga	Categoría D
13	Tecnologías de la Información y la Comunicación en Educación –TICED	Jorge Eliécer Benavides Burgos	Categoría D
<b>Facultad de Ciencias Exactas y Naturales</b>			
14	Álgebra. Teoría de Números y Aplicaciones: ERM	Carlos Alberto Trujillo Solarte	Categoría A
15	Grupo de Altas Energías.	Juan Bautista Flórez Moreno	Categoría A
16	GESCAS: Grupo de Investigación en Matemáticas y Educación Matemática	Saulo Mosquera López	Categoría C
17	Grupo de Investigación en Biología Matemática y Matemática Aplicada (GIBIMMA)	Eduardo Ibarguen Mondragón	Categoría C
18	Grupo de Investigación en Ecología Evolutiva	Jhon Jairo Calderón Leytón	Categoría C
19	Grupo de investigación en materiales funcionales y catálisis	Luis Alejandro Galeano	Categoría C
20	Grupo de Investigación en Productos de Importancia Biológica – GIPIB	Nelson Humberto Hurtado Gutiérrez	Categoría C
21	Bioprospección	Martha Sofía González Insuasty	Categoría C
22	Biología de Paramos y Ecosistemas Andinos	María Elena Solarte Cruz	Categoría C
23	Línea de Investigación en Astrofísica de la Universidad de Nariño	Alberto Quijano Vodniza	Categoría D
<b>Facultad de Derecho</b>			
24	Centro de Estudios Jurídicos Avanzados - CEJA	Omar Alfonso Cárdenas Caicedo	Categoría D
<b>FACULTAD DE CIENCIAS ECONÓMICAS Y ADMINISTRATIVAS</b>			
25	Frontera Sur	Manuel Iván Ortiz Ramos	Categoría D
<b>Facultad de Educación</b>			
26	Grupo de Investigación para el Desarrollo de la Educación y la Pedagogía – GIDEP	Jaime Álvaro Torres Mesías	Categoría D
27	Docencia Universitaria - GIDU	Martha Alicia López Lasso	Categoría D
28	HISED	Gabriela Hernández Vega	Categoría D

Número	Nombre del grupo	Director	Clasificación
29	Grupo de investigación en Argumentación	Roberto Ramírez Bravo	Categoría D
<b>Facultad de Ingeniería</b>			
30	Grupo de Investigación en Riesgos. Amenazas y Medio Ambiente - GRAMA	Gustavo Adolfo Córdoba Guerrero	Categoría C
31	GRIAS	Silvio Ricardo Timarán Pereira	Categoría C
32	Grupo de Investigación en Ingeniería Eléctrica y Electrónica - GIIEE	Andrés Darío Pantoja Bucheli	Categoría C
33	Galeras.NET	Jesús Insuasty	Categoría D
<b>Facultad de Ingeniería Agroindustrial</b>			
34	Tecnologías emergentes en agroindustria	Oswaldo Osorio Mora	Categoría B
35	Biotecnología Agroindustrial y Ambiental (BIOTA)	Olga Lucía Benavides Calvache	Categoría D
<b>Facultad de Ciencias Pecuarias</b>			
36	Producción y sanidad Animal - Cuyes	Carlos Eugenio Solarte Portilla	Categoría B
37	Asociación para la Investigación y el Desarrollo Tecnológico	Eduar Ortega David	Categoría C
38	Grupo de Investigación en Acuicultura - GIAC	Jorge Nelson López Macías	Categoría C
39	BUIATRIA	Darío Cedeño Quevedo	Categoría C
40	Grupo de Investigación en Medicina Interna y Farmacología Veterinaria -MIFARVET	Juan Manuel Astaiza Martínez	Categoría D
<b>Centro de Estudios en Salud – CESUN</b>			
41	Salud Pública	María Clara Yépez Chamorro	Categoría A
<b>Centro de Investigaciones y Estudios Socio-Jurídicos - CIESJU</b>			
42	Derecho. Justicia y Región – DEJURE	Isabel Goyes Moreno	Categoría C
<b>Centro de Investigación en Materiales - CIMA</b>			
43	Grupo de Investigación en Materiales Cerámicos	Carlos Córdoba Barahona	Categoría C
<b>Centro de Estudios de Desarrollo Regional y Empresarial - CEDRE</b>			
44	Desarrollo Regional - IDER	Fernando Panesso	Categoría D
<b>Instituto Andino de Artes Populares – IADAP</b>			
45	Instituto Andino de Artes Populares	Doumer Reinaldo Mamián Guzmán	Categoría D

Fuente: Vicerrectoría de Investigaciones Postgrados y Relaciones Internacionales / VIPRI

## 5.4 PROYECTOS DE INVESTIGACIÓN

Tabla No. 98: Proyectos de investigación docente activos en el Sistema de Investigaciones, por unidad académica, periodo 2015 - 2017

Unidad Académica	Número de Proyectos 2015	Número de Proyectos 2016	Número de Proyectos 2017
Artes	6	6	6
Ciencias Agrícolas	18	15	19
Ciencias Humanas	17	13	5
Ciencias de la Salud	1	1	1
Ciencias Exactas y Naturales	20	16	18
Derecho	2	3	-
Ciencias Económicas y Administrativas	1	2	9
Educación	2	5	-
Ingeniería	10	9	17
Ingeniería Agroindustrial	6	5	-
Ciencias Pecuarias	11	9	14
Centro de Investigaciones y Estudios Socio-Jurídicos - CIESJU	4	2	-
Centro de Estudios en Salud – CESUN	2	-	-
Centro de Investigación en Materiales – CIMA	1	-	-
Centro de Estudios e Investigaciones Latinoamericanas CEILAT	-	-	1
<b>Total</b>	<b>101</b>	<b>86</b>	<b>90</b>

Fuente: Fuente: Vicerrectoría de Investigaciones Postgrados y Relaciones Internacionales - VIPRI / Unidades académicas Universidad de Nariño

Tabla No. 99: Listado de proyectos de investigación docente activos en el Sistema de Investigaciones, periodo 2017

No	Título	Autores del proyecto vinculados a la institución	Facultad	Estado
1	Diseño, implementación y evaluación de un sistema silvopastoril multiestrato en la zona subxerofítica del Valle del Patía.	Arturo Gálvez Cerón Edmundo Apraez Carlos Jojoa	Ciencias Pecuarias	En Ejecución
2	Implementación y evaluación de un sistema silvopastoril intensivo en la Granja Mar agrícola de la Universidad de Nariño.	Edmundo Apraez Carlos Jojoa Giovanni Rizzo Rivas	Ciencias Pecuarias	En Ejecución
3	Evaluación nutricional de las dietas de hatos lecheros especializados, a través de indicadores metabólicos y reproductivos	Edmundo Apraez Arturo Gálvez	Ciencias Pecuarias	En Ejecución
4	Evaluación agronómica y nutricional de la Remolacha Forrajera Beta vulgaris sembrada en microtuneles con adición de CO <sub>2</sub> y campo abierto, y efecto sobre algunos parámetros productivos en alimentación animal, en la Granja Experimental de Botana Universidad de Nariño.	Efren Insuasty Henry Jurado	Ciencias Pecuarias	En Ejecución

**UDENAR EN CIFRAS, ANUARIO 2017**

No	Título	Autores del proyecto vinculados a la institución	Facultad	Estado
5	Evaluación de la calidad composicional, microbiológica y sanitaria de la leche cruda en el segundo tercio de lactancia en vacas lecheras en la granja Chimangual	Henry Jurado Efrén Insuasty	Ciencias Pecuarias	En Ejecución
6	Evaluación in vivo de la actividad probiótica de lactobacillus plantarum micro encapsulado sobre morfología intestinal, parámetros productivos, inmunológicos, y bioquímicos en pollo de engorde	Edward Zambrano Mora Henry Jurado	Ciencias Pecuarias	En Ejecución
7	Extracción de carotenos comestibles a partir de nabo amarillo (Brassica Rapa I.) y su evaluación para uso como pigmentante natural de yemas de huevo de codorniz (coturnix coturnix japónica) y su efecto en los parámetros productivos	Ana Julia Mallama Javier Andrés Martínez	Ciencias Pecuarias	En Ejecución
8	Proyecto de investigación “Características del microcrédito y de sus beneficiarios en el sector formal manufacturero de la ciudad de San Juan de Pasto, 2015”. Acuerdo 051 de abril 8 del 2016, Comité de Investigaciones de la Universidad de Nariño.	Marco Antonio Burgos Carlos Manuel Córdoba	Ciencias Económicas y Administrativas	En Ejecución
9	Proyecto de investigación “Coyuntura económica y social de los hogares urbanos del Departamento de pasto, 2014”. Acuerdo 096 del 1 de junio del 2016, Comité de Investigaciones de la Universidad de Nariño.	Iván Freddy Erazo Andrade Julio Riascos Hermosa	Ciencias Económicas y Administrativas	En Ejecución
10	Proyectos para para la creación de Maestría en Finanzas	Ivan Freddy Erazo Andrade Julio Riascos Hermosa	Ciencias Económicas y Administrativas	En Ejecución
11	Proyectos para para la creación de Maestría en Desarrollo Económico. Acuerdo no. 238 (noviembre 23 de 2016). El Comité de Investigaciones de la Universidad de Nariño.	Marco Antonio Burgos Julio Riascos Hermosa	Ciencias Económicas y Administrativas	En Ejecución
12	Diagnóstico del fenómeno de deserción estudiantil en los programas de pregrado de la Universidad de Nariño- sede Pasto 2012-2016. Acuerdo no. 238 (noviembre 23 de 2016). El Comité de Investigaciones de la Universidad de Nariño.	Marco Antonio Burgos	Ciencias Económicas y Administrativas	En Ejecución
13	Análisis del valor agregado generado por la Universidad de Nariño en relación a las pruebas saber 11 - saber pro 2014-2016.	Marco Antonio Burgos	Ciencias Económicas y Administrativas	En Ejecución
14	Identificación de la cadena productiva artesanal de Nariño - Capran	Manuel Iván Ortiz Ramos	Ciencias Económicas y Administrativas	En Ejecución
15	Dinámica de las exportaciones agrícolas y su incidencia en el desarrollo rural sostenible en el Departamento de Nariño en el periodo 2010 - 2015.	Yhancy Coral Rojas Gladys Melo Mosquera Darlan Agreda Gisel Zambrano Katerine Moncayo Diana Delgado	Ciencias Económicas y Administrativas	En Ejecución

**UDENAR EN CIFRAS, ANUARIO 2017**

No	Título	Autores del proyecto vinculados a la institución	Facultad	Estado
16	La cultura del pastuso como factor condicionante en el proceso de decisión de compra en diciembre de 2016.	Víctor Manuel Bucheli (Estudiantes De Comercio Internacional Y Mercadeo).	Ciencias Económicas y Administrativas	En Ejecución
17	Cultura y filosofía política	Luis Ferney Mora Acosta Mónica Patricia Solís Urbano Pedro Pablo Rivas Osorio	CEILAT	En Ejecución
18	Desarrollo y promoción de competencias científicas y tecnológicas en robótica e Informática en la Universidad de Nariño y establecimientos educativos del Municipio de Pasto, Departamento de Nariño	Darío Fernando Fajardo Fajardo Javier Revelo Fuelagan Andrés Darío Pantoja Buchel Wilson Olmedo Achicanoy Martínez	Ingeniería	En Ejecución
19	Convenio interadministrativo de cooperación no cv-011-2016 suscrito entre la unidad de Planeación Minero Energética, el Instituto de Planificación y Promoción de Soluciones Energéticas para las zonas no interconectadas y la Universidad de Nariño	Andrés Darío Pantoja Buchelly Javier Revelo Fuelagan Darío Fernando Fajardo Fajardo	Ingeniería	En Ejecución
20	Creación de Maestría en Geofísica, financiación interna	Álvaro Rúgeles Pérez	Ciencias Exactas y Naturales	En Ejecución
21	Teoría de fotos masivos en las coordenadas de plano nulo	German Ramos	Ciencias Exactas y Naturales	En Ejecución
22	Semillero de investigación didáctica y enseñanza de la física aplicada	Luis Portilla Salazar	Ciencias Exactas y Naturales	En Ejecución
23	Calculo de un modelo predictivo de ruido por tráfico vehicular en la zona céntrica de la ciudad de Pasto	Jaime Betancourt	Ciencias Exactas y Naturales	En Ejecución
24	Ceros de textura en el sector leptónico	Yithsbey Giraldo	Ciencias Exactas y Naturales	En Ejecución
25	Revisión y ajuste del esquema de ordenamiento territorial del Departamento de la Florida	Gustavo Córdoba Ruby Alicia Criollo Elizabeth Ojeda	Ingeniería	En Ejecución
26	Efecto de la harina de hidrolizado de vísceras en el crecimiento de trucha arcoíris (oncorhynchus mykiss) durante las etapas de alevinaje y levante	Jorge Nelson López Macías Julbrinner Salas Benavides Alba Lucy Ortega Salas	Ciencias Pecuarias	En Ejecución
27	Caracterización aerobia y anaerobia del área de influencia de la producción de trucha arcoíris (Oncorhynchus mykiss) de la Estación Piscícola INTIYACO en el Lago Guamuez, Departamento de Nariño	Jorge Nelson López Macías Julbrinner Salas Benavides Alba Lucy Ortega Salas Wilma Yolanda Gómez Nieves	Ciencias Pecuarias	En Ejecución
28	Fortalecimiento asociativo y productivo de los pequeños y medianos cultivadores de trucha de los Departamentos de Guachucal, Cumbal y Potosí del departamento de Nariño	Alba Lucy Ortega Salas Wilma Yolanda Gómez Nieves	Ciencias Pecuarias	En Ejecución
29	Impacto ambiental de la acuicultura intensiva en los componentes agua y sedimento en el lago Guamuez	Marco Antonio Imues Figuroa Gustavo Torres Valencia	Ciencias Pecuarias	En Ejecución

No	Título	Autores del proyecto vinculados a la institución	Facultad	Estado
30	Evaluación de tres tipos fotobiorreactores para el cultivo de microalgas en el laboratorio de productividad primaria del Programa de Ingeniería en Producción Acuícola de la Universidad de Nariño	Marco Antonio Imues Figueroa Gustavo Torres Valencia	Ciencias Pecuarias	En Ejecución
31	Evaluación de diferentes métodos de determinación del sexo en reproductores de PIRARUCU ( <i>Arapaima gigas</i> ) mantenido en cautiverio en estaciones piscícolas, Departamento del Putumayo	Wilmer René Sanguino Ortiz Álvaro Burgos Arcos Gustavo Torres Valencia Marco Antonio Imues Figueroa	Ciencias Pecuarias	En Ejecución
32	Ajuste de los parámetros de control de sistema productivo truchícola instalado en las jaulas flotantes INTIYACO con fines académicos, investigativo y de producción social	Álvaro Burgos Arcos Marco Antonio Imues Figueroa Wilmer René Sanguino Ortiz	Ciencias Pecuarias	En Ejecución
33	Zonificación de tierras con fines agropecuarios para el Departamento de Nariño	Diego Muñoz Oscar Checa	Ciencias Agrícolas	En Ejecución
34	Estudio para el mejoramiento de la productividad y calidad sensorial (aroma y sabor) del cacao ( <i>Theobroma cacao</i> L.) regional Departamento de Nariño	Jorge Navia William Ballesteros Jesús Solarte Jesús Castillo David Calvache Hugo Leonel	Ciencias Agrícolas	En Ejecución
35	Efecto de la grasa sobre pasante sobre lípidos lácteos y eficiencia reproductiva en vacas lecheras de trópico alto	Lesvy Ramos Jorge Navia Edmundo Apraéz	Ciencias Agrícolas	En Ejecución
36	Esquema de fertilización del cacao en Tumaco	José Erling Escobar William Ballesteros Jorge Navia	Ciencias Agrícolas	En Ejecución
37	Especies forestales con potencial agroforestal en la Costa Pacífica, Departamento de Tumaco, Departamento de Nariño	Samia Del Mar Yela Lara Héctor Ramiro Ordoñez Jurado	Ciencias Agrícolas	En Ejecución
38	Caracterización fisicoquímica de suelos provenientes de diferentes usos para el desarrollo del cultivo de asaí( <i>euterpe precatoria</i> ) en la zona amazónica del Departamento de Putumayo, Colombia	Leandro Osorio Jesús Castillo Franco	Ciencias Agrícolas	En Ejecución
39	Evaluación de la calidad del suelo en zonas productivas de ladera con predominio de café, en el Departamento de Nariño.	Juan David Quiñones Chillambo Natalia Benavides Rodríguez Jesús Castillo Franco	Ciencias Agrícolas	En Ejecución
40	Erosión hídrica y pérdida de fertilidad del suelo en diferentes sistemas productivos de alverja	Samanta Ruano Benítez; Diego Fernando Portilla; Jesús Castillo Franco	Ciencias Agrícolas	En Ejecución
41	Evaluación de filtros anaerobios de flujo ascendente con materiales reciclables como medio filtrante para la remoción de carga orgánica en la Universidad de Nariño	No reporta	Ciencias Agrícolas	En Ejecución
42	Evaluación de humedales artificiales a escala piloto como tratamiento de pulimento de aguas residuales	James Rosero Carvajal Hugo Ruiz Pazos	Ciencias Agrícolas	En Ejecución

No	Título	Autores del proyecto vinculados a la institución	Facultad	Estado
43	Investigación incrementar la calidad del cultivo de Lulo médiante el desarrollo de un paquete tecnológico para el injerto Arboleda Nariño Occidente.	Tulio Cesar Lagos Burbano Hernando Criollo Escobar Álvaro Castillo Marín Jorge Vélez Lozano	Ciencias Agrícolas	En Ejecución
44	Investigación evaluación del efecto de sombra de diferentes especies arbóreas en el comportamiento agronómico y calidad de Café, Consacá, Nariño, Occidente	Tulio Cesar Lagos Burbano Hernando Criollo Escobar Héctor Ramiro Ordoñez Álvaro Castillo Marín Javier García Álzate	Ciencias Agrícolas	En Ejecución
45	Mejoramiento Tecnológico y Productivo del sistema Papa en el Departamento de Nariño	Tulio Cesar Lagos Burbano Jesús Antonio Castillo Franco Diego Mejía Oswaldo Osorio	Ciencias Agrícolas	En Ejecución
46	Programa de mejoramiento genético de Uchuva (physalis Peruviana), en la zona alta andina del Departamento de Nariño	Diego Mejía España Tulio Cesar Lagos Burbao Héctor Ramiro Ordoñez Álvaro Castillo Marín Jorge Alberto Vélez Orlando Benavides	Ciencias Agrícolas	En Ejecución
47	Respuesta de Cypomandra betaceae Cav. Sendtn. al DES y a la aplicación de glifosato	Tulio Cesar Lagos Burbano Javier García Álzate.	Ciencias Agrícolas	En Ejecución
48	Correlación de algunas medidas dasométricas de tres leñosas perennes bajo condiciones agroclimáticas en el ecotopo 221 A	Álvaro Castillo Marín Liz Katherine Lagos Santander	Ciencias Agrícolas	En Ejecución
49	Evaluación de la actividad microbiana en un sistema productivo ganadero, Departamento de Pasto.	Héctor Ramiro Ordóñez Jurado Samia Del Mar Yela Lara	Ciencias Agrícolas	En Ejecución
50	Determinación de la toxicidad aguda del efluente residual Fundación Hospital San Pedro Utilizando indicadores biológicos Bulbo de Cebolla Allium Cepa L y Daphnia Pulex.	James Rosero Carvajal	Ciencias Agrícolas	En Ejecución
51	Evaluación de la eficiencia de remoción de gas metano en dos biofiltros percoladores con materiales reciclables como medio filtrante en la Universidad de Nariño sede Torobajo	Hugo Ferney Leonel	Ciencias Agrícolas	En Ejecución
52	La historia crítica del arte en Nariño	Orlando Morillo Javier Gómez Muñoz	Artes	En Ejecución
53	El por-venir del dibujo a partir de la investigación creación en el programa de artes visuales de la facultad de artes de la Universidad de Nariño,	Jhon Benavides Jorge White	Artes	En Ejecución
54	Musas en el Asfalto	Giraldo Javier Gómez Javier Gómez Muñoz Pablo Santacruz	Artes	En Ejecución
55	Una metáfora para los "7000 robles" de Joseph Beuys: artes, ecología, técnica y política en explotación de recursos naturales	Javier Gómez Muñoz	Artes	En Ejecución

No	Título	Autores del proyecto vinculados a la institución	Facultad	Estado
56	La educación primaria en Pasto en la primera mitad del siglo XIX	Oswaldo Granda Paz	Artes	En Ejecución
57	Las competencias de los estudiantes de programas de licenciatura - Universidad de Nariño.	Giraldo Javier Gómez	Artes	En Ejecución
58	Elementos teóricos y metodológicos para la construcción de una estrategia comunitaria de prevención de consumo de spa, en la Universidad de Nariño	Margarita Chaves Cerón Nancy Guerrero Gerardo Andrés Orozco Ruiz Yimer Albeiro Castillo Sánchez Ana María Benavides	Ciencias de la Salud	En Ejecución
59	Red rífrutbio: Extracción y caracterización de principios activos de estructura fenólica con propiedades antioxidantes a partir de residuos del aguacate ( <i>Persea Americana</i> ).	Nelson Hurtado Silvia Cruz	Ciencias Exactas y Naturales	En Ejecución
60	Caracterización Metabólica de la Actividad Biológica y Funcional de Especies Frutales ( <i>Passiflora spp</i> , Aguacate, Tomate de Árbol y Lulo	Nelson Hurtado Silvia Cruz	Ciencias Exactas y Naturales	En Ejecución
61	Estudio químico de los componentes bioactivos (betalainas) de extractos aislados del fruto de dos especies de cactus, actividad antioxidante y estabilidad de sus microencapsulados	Nelson Hurtado Silvia Cruz	Ciencias Exactas y Naturales	En Ejecución
62	Catálisis heterogénea con Ni y Co de la reacción de oxidación de la orina humana para producir hidrogeno en una celda electrolítica	Juan José Lozada Jhon David Cueltan Solarte	Ciencias Exactas y Naturales	En Ejecución
63	Obtención de biodiesel a partir de sebo bovino aislado de los residuos sólidos producidos en el proceso de descarnado en el curtido de cuero	Juan José Lozada Ángel Antonio Díaz Burgos	Ciencias Exactas y Naturales	En Ejecución
64	Evaluación de los factores que influyen en la formación de aminas biogénicas (Histamina, Putrescina y Titamina) en tres especies de pescado comercializado en la ciudad de Pasto	Juan José Lozada Angie Vanesa Pardo Rueda	Ciencias Exactas y Naturales	En Ejecución
65	Optimización de las condiciones para la generación de hidrógeno para aplicaciones vehiculares a partir de la electrólisis de la orina humana usando una celda electroquímica de cátodo y ánodo separados	Juan José Lozada Cristian Arlenson Delacruz Romo	Ciencias Exactas y Naturales	En Ejecución
66	Estudio de la variabilidad genética del camarón blanco <i>litopenaeus vannamei</i> de la región pacífica nariñense mediante análisis de secuencias de adn por métodos bioinformáticos	Jesús Antonio Cabrera Moncayo Eliana Margoth Oviedo	Ciencias Exactas y Naturales	En Ejecución
67	Obtención y purificación de metionina por fermentación de pulpa de café mediante la bacteria <i>corynebacterium glutamicum</i>	Jesús Romo Ramos	Ciencias Exactas y Naturales	En Ejecución
68	Prototipo de una celda de combustible de etanol directo para la evaluación de electrocatalizadores	Alfredo Calderón Cárdenas Cesar Augusto Mujica Martínez Nelson Humberto Hurtado	Ciencias Exactas y Naturales	En Ejecución



No	Título	Autores del proyecto vinculados a la institución	Facultad	Estado
69	Desarrollo y Aplicación de la Tecnología de Oxidación Avanzada PCFH para mejorar la calidad del agua potable en el Departamento de Nariño	Luis Alejandro Galeano	Ciencias Exactas y Naturales	En Ejecución
70	Evaluación de la reacción de alfa-alkilación de la L-prolina con halogenuros de bencilo como: bromuro de bencilo, cloruro de 4-metilbencilo y cloruro de 4-metoxibencilo	Lynay Santacruz	Ciencias Exactas y Naturales	En Ejecución
71	Evaluación de Derivados de la L-Prolina como potenciales organocatalizadores en la alfa-alkilación de aldehídos mediante catálisis asimétrica	Linay Santacruz	Ciencias Exactas y Naturales	En Ejecución
72	Acoso Escolar (Bullying) en San Juan de Pasto. Un modelo explicativo y predictivo desde la gestión social y emocional de los adolescentes	Harvey Mauricio Herrera López Fredy Hernán Villalobos Galvis Diana Carolina Ipaz Urbano Alejandra Lagos	Ciencias Humanas	En Ejecución
73	Configuraciones del sentido de comunidad y el tejido social a partir de los fenómenos de conurbación que se han vivido en los últimos 20 años en la comunidad de Jongovito - Municipio de Pasto.	Jonnathan Harvey Narváez Burbano Sonia María Rosero Díaz Del Castillo Juan Esteban Tovar Alejandra Lagos Karla Cepeda Hernández	Ciencias Humanas	En Ejecución
74	Dinámica de la sublimación de la fantasía en la producción creativa y no creativa de estudiantes con problemas de autolesión cutánea de bachillerato de la Institución Educativa Municipal Luis Delfín Insuasty Rodríguez INEM de Pasto	Orlando Lenin Enríquez Erazo Gilberto Carvajal Guzmanandres Felipe Gómez Suancha Karla Cepeda Hernández	Ciencias Humanas	En Ejecución
75	Evaluación del efecto de un programa de prevención de conductas suicidas no letales en adolescentes escolarizados de IEM ciudad de Pasto	Fredy Hernán Villalobos Galvis Edwin Gerardo Luna Tascón Omaira Lucely Araujo Rosero Nikolle Stephania Rodríguez Estrella María Camila Solarte Tobar	Ciencias Humanas	En Ejecución
76	Prácticas cotidianas orientadas a la disminución de la VBG en estudiantes universitarios	Christian Zambrano	Ciencias Humanas	En Ejecución
77	Un aporte a la HCI, por medio de la creación de un prototipo de escritorio estereoscópico	Gonzalo Hernandez	Ingeniería	En Ejecución
78	Diseño e implementación de una red para monitoreo en tiempo real de la calidad de aire y niveles de contaminación auditiva en sectores comerciales e industriales de la ciudad de San Juan de Pasto	Juan Carlos Castillo	Ingeniería	En Ejecución
79	Georeferenciación a nivel de direcciones urbanas de eventos delictivos fatales y no fatales a partir de la información almacenada en el observatorio del delito del Municipio de Pasto	Gonzalo Hernández	Ingeniería	En Ejecución

No	Título	Autores del proyecto vinculados a la institución	Facultad	Estado
80	Sistema computacional de apoyo a la generación de horarios de clases para la Facultad de Ingeniería de la Universidad de Nariño basado en algoritmos genéticos	Óscar Revelo Sánchez	Ingeniería	En Ejecución
81	Ecosistema departamental de Administración de Rentas, Tránsito y Transporte	Jesús Insuasty	Ingeniería	En Ejecución
82	Un aporte al estudio de la interacción humano-computador (HCI) a través de la implementación de un escritorio estereoscópico bajo software libre	Gonzalo Hernández	Ingeniería	En Ejecución
83	Descubrimiento de factores asociados al desempeño académico en las pruebas saber 11° de los estudiantes de las instituciones educativas del Departamento de Nariño con técnicas descriptivas de minería de datos	Ricardo Timaran Pereira	Ingeniería	En Ejecución
84	Análisis de funcionalidad de la herramienta de inteligencia de negocios de software libre spago bi orientada al uso en las pymes de la región	Carlos Mario Coral Cabrera	Ingeniería	En Ejecución
85	Apropiación del sistema de control de versiones de código "git" para apoyar a las actividades académicas de las área de programación del Departamento de Sistemas de la Universidad de Nariño	Oscar Daniel Salazar Ceballos	Ingeniería	En Ejecución
86	APPAGA - Aplicación móvil para la sensibilización ecológica en el aprovechamiento racional de los recursos energéticos dirigida a la comunidad educativa de la Universidad de Nariño. sede Torobajo	Álvaro Anderson Gelpud Guaquéz	Ingeniería	En Ejecución
87	CW-TEAMS: Software para la conformación de grupos de trabajo colaborativo basado en algoritmos genéticos	Franco Esteban Córdoba Perez	Ingeniería	En Ejecución
88	Definición de una práctica de desarrollo de software para equipos de trabajo sin restricciones de tiempo y espacio utilizando los principios de semat	Sandra Marcela Guerrero Calvache	Ingeniería	En Ejecución
89	PARLANA: Sistema Experto para determinar el nivel de inglés según el Marco Común Europeo para las Lenguas en los estudiantes de la Facultad de Ingeniería de la Universidad de Nariño.	Alfonso Joaquín Patiño Galarza	Ingeniería	En Ejecución
90	Un mercado de datos para el análisis multidimensional de las pruebas saber 5 de las instituciones educativas de los Municipios de la subregión de Obando del Departamento de Nariño	Bairon Yeferson Imbacuan Yandun	Ingeniería	En Ejecución

Fuente: Fuente: Vicerrectoría de Investigaciones Postgrados y Relaciones Internacionales - VIPRI / Unidades académicas Universidad de Nariño

Tabla No. 100: Listado de proyectos de investigación docente activos en el Sistema de Investigaciones, periodo 2016

No.	Título	Director	Facultad	Estado
1.	El papel de la mujer en la composición, la interpretación y la educación musicales en la zona andina nariñense durante la segunda mitad del siglo XX.	Lyda Tobo Mendivelso	Artes	En Ejecución
2.	La educación primaria en Pasto en la primera mitad del siglo XIX	Pedro Oswaldo Granda Paz	Artes	En Ejecución
3.	Las Musas En El Asfalto: Arte Político Nariñense Contemporáneo	Giraldo Javier Gómez	Artes	En Ejecución
4.	Análisis histórico - tipográfico de las publicaciones periódicas publicadas en Pasto de 1856 a 1899.	Hugo Alonso Plazas Páez	Artes	Prorroga
5.	Rápido Prototipado	Carlos Andrés Córdoba Cely	Artes	Prorroga
6.	Una metáfora para los "7000 Robles" de Joseph Beuys Artes, Ecología, Técnica y Política en la explotación de recursos naturales	Javier Armando Gómez Muñoz	Artes	Prorroga
7.	Almacenamiento de carbono en el suelo y la biomasa arbórea en diferentes sistemas de uso del suelo de la zona alto andina, departamento de Nariño.	Jesús Geovany Solarte	Ciencias Agrícolas	En Ejecución
8.	Efecto del fotoperiodo sobre la micro tuberización in vitro de tres variedades de papa	Javier García Álzate	Ciencias Agrícolas	En Ejecución
9.	Evaluación agronómica de cinco líneas de arveja arbustiva en tres épocas de siembra y tres sistemas de tutorado	Oscar Eduardo Checa Coral	Ciencias Agrícolas	En Ejecución
10.	Evaluación de filtros anaerobios de flujo ascendente con materiales reciclables como medio filtrante para la remoción de carga orgánica en la Universidad de Nariño	James Rosero Carvajal	Ciencias Agrícolas	En Ejecución
11.	Evaluación de humedales artificiales a escala piloto como tratamiento de pulimento de aguas residuales	James Rosero Carvajal	Ciencias Agrícolas	En Ejecución
12.	Fortalecimiento en aseguramiento en la prestación de servicios de agua potable saneamiento básico y desarrollo institucional en Nariño, occidente	Diana Carolina Morales Pabón	Ciencias Agrícolas	En Ejecución
13.	Implementación de vivero forestal con especies nativas	Pedro Pablo Bacca Acosta	Ciencias Agrícolas	En Ejecución
14.	Incidencia del área de cobertura vegetal sobre la calidad ambiental del habitante urbano en la ciudad de Pasto.	David Andrés Calvache	Ciencias Agrícolas	En Ejecución
15.	La Educación Ambiental y las Competencias Ciudadanas en el currículo de la Institución Educativa Chachagüí	Ángela Andrea Molina Moreno	Ciencias Agrícolas	En Ejecución
16.	Obtención "in vitro" de plantas de tomate ( <i>solanum betaceum cav</i> ) libres de virus	Hernando Criollo Escobar	Ciencias Agrícolas	En Ejecución
17.	Efecto del cambio de uso del suelo sobre la cantidad superficial del recurso hídrico en la micro cuenca Mijitayo, municipio de Pasto, Departamento de Nariño	Jesús Geovany Solarte	Ciencias Agrícolas	Prorroga
18.	Estimación y evaluación de parámetros genéticos para caracteres de importancia agronómica en un dialélico de ocho parentales de lulo de castilla	Liz Katherine Lagos Santander	Ciencias Agrícolas	Prorroga

**UDENAR EN CIFRAS, ANUARIO 2017**

No.	Título	Director	Facultad	Estado
19.	Evaluación de la biodiversidad en sistemas agroforestales de la micro cuenca Mijitayo, municipio de Pasto, departamento de Nariño.	David Andrés Calvache	Ciencias Agrícolas	Prorroga
20.	Hongos fitopatógenos asociados al laurel de cera <i>morella pubescens</i>	Claudia Milena Quiroz Ojeda	Ciencias Agrícolas	Prorroga
21.	Validación de herramientas didácticas para la enseñanza agroforestal, en las veredas San Felipe, Nueva Campilla y Marqueza, Departamento de Nariño	Gloria Cristina Luna Cabrera	Ciencias Agrícolas	Prorroga
22.	Características del microcrédito y de sus beneficiarios en el sector formal manufacturero de la ciudad de san juan de pasto en el año 2015.	Marco Antonio Burgos Flórez	Ciencias Económicas y Administrativas	En Ejecución
23.	Coyuntura económica y social de los hogares urbanos del municipio de pasto, 2014	Iván Freddy Erazo Andrade	Ciencias Económicas y Administrativas	En Ejecución
24.	Análisis teórico y computacional de las propiedades de matrices para ciertas discretizaciones numéricas.	Saulo Mosquera López	Ciencias Exactas y Naturales	En Ejecución
25.	Ceros de textura en el sector leptónico	Yithsbey Giraldo Usuga	Ciencias Exactas y Naturales	En Ejecución
26.	Efecto del cambio climático sobre la distribución de aves andinas en dos escalas de análisis: andes del norte y Nariño	Jhon Jairo Calderón Leytón	Ciencias Exactas y Naturales	En Ejecución
27.	Electrodinámica escalar de primer orden en las coordenadas de plano nulo	German Enrique Ramos Zambrano	Ciencias Exactas y Naturales	En Ejecución
28.	Estudio químico de los componentes bioactivos (betalaínas) de extractos aislados del fruto de dos especies de cactus: actividad antioxidante y estabilidad de sus microencapsulados.	Nelson Humberto Hurtado Gutiérrez	Ciencias Exactas y Naturales	En Ejecución
29.	Evaluación de derivados de la l-prolina como potenciales órgano catalizadores en la alfa-alkilación de aldehídos mediante catálisis asimétrica	Lynay Santacruz Gutiérrez	Ciencias Exactas y Naturales	En Ejecución
30.	Evaluación de la actividad anti-helicobacter pylori del extracto lipídico de <i>chorella sp.</i> : un nuevo uso de la biodiversidad nariñense	Pablo Fernández Izquierdo	Ciencias Exactas y Naturales	En Ejecución
31.	Evaluación de la capacidad de adsorción que tiene el residuo de café molido en la remoción de mercurio (II) en matrices acuáticas de origen minero.	Yolanda Ana María Lagos Mallama	Ciencias Exactas y Naturales	En Ejecución
32.	Evaluación de la variabilidad genética en dos complejos de páramo del departamento de Nariño: análisis del impacto ambiental desde la dimensión genética	Sonia Yaneth Mahecha Vahos	Ciencias Exactas y Naturales	En Ejecución
33.	Evaluación del efecto inmunomodulador de los extractos de frutos maduros de <i>Carica candamarcensis</i> asociado a la activación del neutrófilo.	Sandra Jaqueline Mena Huertas	Ciencias Exactas y Naturales	En Ejecución
34.	Los gerromorpha del piedemonte sur de la amazonia (putumayo, Colombia)	Dora Nancy Padilla Gil	Ciencias Exactas y Naturales	En Ejecución
35.	Modelación matemática sobre la interacción molecular del <i>Mycobacterium tuberculosis</i> y células dendríticas	Eduardo Ibarguen Mondragón	Ciencias Exactas y Naturales	En Ejecución
36.	Optimización de las condiciones para la generación de hidrógeno a partir de la electrólisis de la urea presente en la orina usando una celda electroquímica de cátodo y ánodo separados	Juan José Lozada Castro	Ciencias Exactas y Naturales	En Ejecución

**UDENAR EN CIFRAS, ANUARIO 2017**

No.	Título	Director	Facultad	Estado
37.	Resolución de problemas: un medio para la formación matemática	John Hermes Castillo Gómez	Ciencias Exactas y Naturales	En Ejecución
38.	Evaluación de la actividad biológica de lípidos producidos por la microalga <i>Chlorella</i> sp. BioVeg007	Pablo Fernández Izquierdo	Ciencias Exactas y Naturales	Prorroga
39.	Juegos de Aprendizaje Digital para Dispositivos Móviles (Fase 2)	Homero Paredes Vallejo	Ciencias Exactas y Naturales	Prorroga
40.	Autogestión Institucional frente al Riesgo volcánico del Galeras en la Institución Educativa San Bartolomé del Municipio de la Florida (Nariño- Colombia)	Cristian Alexander Zambrano Guerrero	Ciencias Humanas	En Ejecución
41.	Canales de animación sociocultural para activar procesos de resiliencia comunitaria frente al fenómeno de violencia barrial en la comuna 10 del municipio de Pasto	Jonnathan Harvey Narváez Burbano	Ciencias Humanas	En Ejecución
42.	Caracterización de la convivencia escolar de las instituciones educativas en Nariño	Sonia Betancourt Zambrano	Ciencias Humanas	En Ejecución
43.	Convenio Interadministrativo N° suscrito entre el ministerio de cultura, la universidad de Nariño y el instituto Colombiano de Antropología e Historia	Claudia Afanador Hernández	Ciencias Humanas	En Ejecución
44.	Empoderamiento comunitario de los factores psicosociales asociados al proceso de participación estudiantil en la universidad de Nariño sede Pasto.	Ruth Daney Portilla Ortiz	Ciencias Humanas	En Ejecución
45.	Estrategias pedagógicas por competencias en las licenciaturas en básica con énfasis en: ciencias sociales- lebcis, ciencias naturales y educación ambiental- lebcinea y diseño gráfico de la Universidad de Nariño: 2007-2014.	Bárbara Laid Ojeda Cortes	Ciencias Humanas	En Ejecución
46.	Factores que inciden en el nivel de aprendizaje del inglés de los bachilleres de la ciudad de Pasto.	Jesús Alirio Bastidas Arteaga	Ciencias Humanas	En Ejecución
47.	Nivel de inglés de estudiantes y docentes en los programas y facultades de la Universidad de Nariño, sede pasto, a través de una prueba internacional estandarizada para definir una política de la lengua extranjera, inglés y un plan de mejoramiento	Jorge Eliecer Benavides Burgos	Ciencias Humanas	En Ejecución
48.	Propiedades psicométricas de una prueba para medir el pensamiento crítico a estudiantes de pregrado de Colombia, México y Chile.	Sonia Betancourt Zambrano	Ciencias Humanas	En Ejecución
49.	Reformas Universidad de Nariño: 1972 y 2009	María Elena Erazo Coral	Ciencias Humanas	En Ejecución
50.	Dinámicas instituyentes de las fronteras imaginarias emergentes de las violencias urbanas en la Comuna 10 de Pasto.	Jonnathan Harvey Narváez Burbano	Ciencias Humanas	Prorroga
51.	Reconstrucción de la memoria histórica de las víctimas del conflicto armado en el municipio de Tumaco, Departamento de Nariño, 2014.	Ricardo Oviedo Arévalo	Ciencias Humanas	Prorroga
52.	Representaciones de lo indígena en los manuales escolares de historia de Colombia (1948-1990)	Patricia Cerón	Ciencias Humanas	Prorroga
53.	caracterización aerobia y anaerobia del área de influencia de la producción de trucha arcoiris ( <i>oncorhynchus mykiss</i> ) de la estación piscícola intiyaco en el Lago Guamúez Departamento de Nariño	Jorge Nelson López Macías	Ciencias Pecuarias	En Ejecución
54.	Comparación de dos sistemas de producción de cuyes ( <i>cavia porcellus</i> ): tradicional y tecnificado, mediante la evaluación microscópica,	Juan Manuel Astaiza Martínez	Ciencias Pecuarias	En Ejecución

**UDENAR EN CIFRAS, ANUARIO 2017**

No.	Título	Director	Facultad	Estado
	histoquímica e inmunohistoquímica del tracto gastrointestinal.			
55.	Diseño, implementación y evaluación de un sistema silvopastoril multiestrato en la zona subxerofítica del Valle del Patía.	Arturo Gálvez cerón	Ciencias Pecuarias	En Ejecución
56.	Estudio del potencial acuícola de la sabaleta (brycon henni) originaria de las cuencas hidrográficas de los Río Mayo y Juanambú, Departamento de Nariño, Colombia.	Alvaro Javier Burgos Arcos	Ciencias Pecuarias	En Ejecución
57.	Evaluación agronómica y nutricional de la Remolacha Forrajera Beta vulgaris sembrada en microtuneles con adición de CO2 y campo abierto, y efecto sobre algunos parámetros productivos en alimentación animal, en la Granja Experimental de Botana Universidad de Nariño.	Efrén Guillermo Insuasty Santacruz	Ciencias Pecuarias	En Ejecución
58.	Producción de Rotíferos de agua dulce como alimento para peces ornamentales en un ambiente controlado.	Gustavo Adolfo Torres Valencia	Ciencias Pecuarias	En Ejecución
59.	Evaluación in vitro de lactobacillus plantarum y lactobacillus gasseri con características probióticas sobre Yersinia pseudotuberculosis.	Javier Andrés Martínez Benavides	Ciencias Pecuarias	Prorroga
60.	Evaluación productiva del Trébol Blanco Trifolium repens L. por efecto de la polinización mediante abejas Apis mellifera en la granja experimental de Botana.	Efrén Guillermo Insuasty Santacruz	Ciencias Pecuarias	Prorroga
61.	Implementación y evaluación de un sistema silvopastoril intensivo en la Granja Maragrícola de la Universidad de Nariño.	Arturo Galvez cerón	Ciencias Pecuarias	Prorroga
62.	Análisis teórico jurídico desde contextos regionales: pensamiento jurídico en Nariño en el período 1904 -1970	Rolando Víctor Guerrero Tenganan	Derecho	En Ejecución
63.	Implementación del Proyecto de Fortalecimiento de la participación ciudadana de las mujeres en la búsqueda de la equidad de género en el departamento de Nariño.	Isabel Goyes Moreno	Derecho	En Ejecución
64.	Programa de televisión jurídica: rutas de acceso para difusión de procedimientos jurídicos de protección y garantía de derechos	Rolando Víctor Guerrero Tenganan	Derecho	En Ejecución
65.	Criterios de evaluación empleados por los docentes en la evaluación de la producción escrita de los estudiantes de la licenciatura en lengua castellana y literatura	Mónica Esmeralda Vallejo Achicanoy	Educación	En Ejecución
66.	Errores conceptuales en los docentes de ciencias naturales y educación ambiental de educación básica primaria de las normales superiores de Nariño y Putumayo	Jaime Álvaro Torres Mesías	Educación	En Ejecución
67.	Estado del arte de las líneas de investigación abordadas en los trabajos de grado presentados por los estudiantes de la licenciatura en lengua castellana y literatura durante el periodo 2013-2015	Roberto Ramírez Bravo	Educación	En Ejecución
68.	Habilidades de pensamiento en estudiantes de las Escuelas Normales Superiores de los Departamentos de Nariño y Putumayo.	Jaime Álvaro Torres Mesías	Educación	En Ejecución
69.	Prácticas sociales y educativas en las facultades de educación, ciencias humanas y artes de la	Nelson Torres Vega	Educación	En Ejecución

**UDENAR EN CIFRAS, ANUARIO 2017**

No.	Título	Director	Facultad	Estado
	Universidad de Nariño, en el marco de la pedagogía social: 1992- 2015.			
70.	Aplicación de la minería de datos en la detección de patrones de desempeño en las competencias genéricas de las pruebas saber pro 2012, 2013 y 2014 de los estudiantes de los programas profesionales de la Universidad de Nariño	Silvio Ricardo Timarán Pereira	Ingeniería	En Ejecución
71.	Detección de perfiles de deserción estudiantil con técnicas de minería de datos en los programas de pregrado de la Universidad de Nariño e institución universitaria IUSES MAG	Silvio Ricardo Timarán Pereira	Ingeniería	En Ejecución
72.	Diseño e implementación de un driver para lámparas de LEDs tipo barra con corrección del factor de potencia y control de iluminación.	Edgardo Javier Revelo Fuelagán	Ingeniería	En Ejecución
73.	Georreferenciación a nivel de direcciones urbanas de eventos delictivos fatales y no fatales a partir de la información almacenada en el Observatorio del Delito del Municipio de Pasto	Silvio Ricardo Timarán Pereira	Ingeniería	En Ejecución
74.	Sistema computacional de apoyo a la generación de horarios de clases para la facultad de ingeniería de la Universidad de Nariño basado en algoritmos genéticos	Sandra Marleni Vallejo	Ingeniería	En Ejecución
75.	Un aporte al estudio de la interacción humano-computador (hci) a través de la implementación de un escritorio estereoscópico bajo software libre	Gonzalo José Hernández Garzón	Ingeniería	En Ejecución
76.	Efecto de la concentración media de partículas en la sobre elevación del flujo en canales curvos usando modelación hidrodinámica.	Gustavo Adolfo Córdoba Guerrero	Ingeniería	Prorroga
77.	Sistema de aprendizaje interactivo para la apropiación del conocimiento agroforestal	Jaime Orlando Ruiz Pazos	Ingeniería	Prorroga
78.	Sistema electrónico para control de frecuencia de goteo del simulador de lluvias	Jaime Orlando Ruiz Pazos	Ingeniería	Prorroga
79.	Aplicación de la tecnología de empaque bajo atmosferas modificadas map, en la conservación y vida útil de dos variedades de arveja (pisum sativum l.)	William Albarracín Hernández	Ingeniería Agroindustrial	En Ejecución
80.	Cultivo del hongo medicinal pleurotus ostreatus y determinación de su actividad enzimática y antioxidante	Olga Lucia Benavides Calvache	Ingeniería Agroindustrial	En Ejecución
81.	Determinación de principios activos medicinales del hongo ganoderma lucidum cultivado sobre residuos sólidos y su uso en la producción de un alimento funcional	Olga Lucia Benavides Calvache	Ingeniería Agroindustrial	En Ejecución
82.	Estudio de la cinética de pérdida de humedad y absorción de aceite durante la fritura de arveja (pisum sativum l), de dos variedades cultivadas en el departamento de nariño.	Oswaldo Osorio Mora	Ingeniería Agroindustrial	En Ejecución
83.	Extracción, caracterización y microencapsulación de aceite de sachá inchi (plukenetia volubilis)	Zully Ximena Suarez Montenegro	Ingeniería Agroindustrial	En Ejecución
84.	Contrato de financiamiento RC no. 693 - 2014 celebrado entre COLCIENCIAS y la Universidad de Nariño	Álvaro Pazos Moncayo	N/A	En Ejecución
85.	Observatorio de género - fase i: área economía	Isabel Goyes Moreno	N/A	En Ejecución
86.	Principios del derecho laboral y la seguridad social en Latinoamérica	Mónica Hidalgo Oviedo	N/A	En Ejecución

Fuente: Fuente: Vicerrectoría de Investigaciones Postgrados y Relaciones Internacionales - VIPRI / Unidades académicas Universidad de Nariño



**Tabla No. 101: Listado de proyectos de investigación docente activos en el Sistema de Investigaciones, periodo 2015**

No.	Título	Director	Facultad	Estado
1	Análisis histórico - tipográfico de las publicaciones periódicas publicadas en Pasto de 1856 a 1899.	Hugo Alonso Plazas Páez	Artes	En Ejecución
2	El papel de la mujer en la composición. la interpretación y la educación musicales en la zona andina nariñense durante la segunda mitad del siglo XX.	Lyda Tobo Mendivelso	Artes	En Ejecución
3	Índice de Ciudad Creativa para la ciudad de Pasto	Carlos Andrés Córdoba Cely	Artes	Prorroga
4	La dimensión socio-política en los procesos de creación artística en la región realizados por egresados del programa de Artes visuales de la Universidad de Nariño.	Pablo Santacruz Guerrero	Artes	Prórroga
5	Rápido Prototipado	Carlos Andrés Córdoba Cely	Artes	En Ejecución
6	Una metáfora para los "7000 Robles" de Joseph Beuys Artes. Ecología. Técnica y Política en la explotación de recursos naturales	Javier Armando Gómez Muñoz	Artes	En Ejecución
7	Contrato de Financiamiento RC No. 693 - 2014 Celebrado entre Colciencias y la Universidad de Nariño	Álvaro Pazos Moncayo	CESUN	En Ejecución
8	Propuesta para la Formulación Concertada en un Marco Conceptual. Filosófico y Normativo del Sistema de Interacción Social para la Universidad de Nariño	Elena Cerón	CESUN	En Ejecución
9	Capacidad Fungicida de Extractos Etanolicos de Matarraton <i>Glicridia Sepium</i> (Jacq.) Kunth Ex Walp y Ají <i>Capsicum Annuum</i> sobre <i>Moniliophthora Roreri</i> (Cif) Evans Et Al causante de la moniliasis del Cacao.	Alfredo Molina Valero	Ciencias Agrícolas	En Ejecución
10	Contaminación de agua y suelo por agroquímicos en zonas agrícolas productivas del Departamento de Nariño	Jesús Antonio Castillo Franco	Ciencias Agrícolas	En Ejecución
11	Efecto de algunos abonos verdes sobre el comportamiento agronómico de cultivos transitorios en dos andisoles del Municipio de Pasto	Paulo Cesar Cabrera Moncayo	Ciencias Agrícolas	Prórroga
12	Efecto de la fertilización localizada aplicada en tres láminas de riego sobre el cultivo de maní ( <i>arachishypogaea</i> L.). En un suelo <i>typic haplustalf</i> del municipio de Taminango Departamento de Nariño.	Hugo Ruiz	Ciencias Agrícolas	Prórroga
13	Efecto del cambio de uso del suelo sobre la cantidad superficial del recurso hídrico en la microcuenca Mijitayo. Municipio de Pasto. Departamento de Nariño	Jesús Geovanny Solarte	Ciencias Agrícolas	En Ejecución
14	Estimación y evaluación de parámetros genéticos para caracteres de importancia agronómica en un dialélico de ocho parentales de lulo de castilla	Liz Katherine Lagos Santander	Ciencias Agrícolas	En Ejecución
15	Evaluación agronómica de cinco líneas de arveja arbustiva en tres épocas de siembra y tres sistemas de tutorado	Oscar Eduardo Checa Coral	Ciencias Agrícolas	En Ejecución
16	Evaluación de gases de efecto invernadero en sistemas de producción de frutales andinos convencionales para sistemas de producción más amigables con el medio ambiente	Amanda Silva Parra	Ciencias Agrícolas	En Ejecución



**UDENAR EN CIFRAS, ANUARIO 2017**

No.	Título	Director	Facultad	Estado
17	Evaluación de la biodiversidad en sistemas agroforestales de la microcuenca Mijitayo. Municipio de Pasto. Departamento de Nariño.	David Andrés Calvache	Ciencias Agrícolas	En Ejecución
18	Evaluación del efecto de sombra en diferentes especies arbóreas en el comportamiento agronómico y calidad de café Consacá. Nariño. Occidente.	Tulio Cesar Lagos Burbano	Ciencias Agrícolas	En Ejecución
19	Evaluación por resistencia a oidio (erysiphe polygoni) de 90 líneas de arveja (pisum sativum l) voluble en el Departamento de Nariño.	Oscar Eduardo Checa Coral	Ciencias Agrícolas	Prorroga
20	Fertilización npk de physalis peruviana asociada con su potencial de crecimiento. nutricional y productivo	Amanda Silva Parra	Ciencias Agrícolas	Prorroga
21	Fortalecimiento de la seguridad alimentaria y sistemas alimentarios a partir de la implementación de huertos mixtos en la cuenca alta del Rio Bobo	Mirian Guapucal Cuasanchir	Ciencias Agrícolas	Prorroga
22	Hongos fitopatógenos asociados al laurel de cera morella pubescens	Claudia Milena Quiroz Ojeda	Ciencias Agrícolas	En Ejecución
23	Implementación de sistemas agroforestales como alternativas ecológicas y productivas en áreas degradadas en la cuenca alta del Río Bobo. Municipio De Pasto. Departamento de Nariño	Mirian Guapucal Cuasanchir	Ciencias Agrícolas	Prorroga
24	Obtención "in vitro" de plantas de tomate (solanum betaceum cav) libres de virus	Hernando Criollo Escobar	Ciencias Agrícolas	En Ejecución
25	Regeneración "in vitro" de plantas de tomate de árbol (solanum betaceum cav.)	Hernando Criollo Escobar	Ciencias Agrícolas	En Ejecución
26	Validación de herramientas didácticas para la enseñanza agroforestal, en las veredas San Felipe. Nueva Campilla y Marqueza. Departamento de Nariño	Gloria Cristina Luna Cabrera	Ciencias Agrícolas	En Ejecución
27	Permanencia estudiantil en el programa promoción de la salud	Martha Isabel Urdanivia Alviz	Ciencias de la Salud	Prorroga
28	Aporte de la Universidad de Nariño Extensión Tumaco a las condiciones sociales y económicas de sus egresados periodo 2002 - 2013	Edisson Ortiz Benavides	Ciencias Económicas y Administrativas	En Ejecución
29	Análisis de la diversidad bacteriana del cátodo de una celda de combustible microbiana reductora de cromo hexavalente	Nelson Humberto Hurtado Gutiérrez	Ciencias Exactas y Naturales	En Ejecución
30	Análisis teórico y computacional de las propiedades de matrices para ciertas discretizaciones numéricas.	Saulo Mosquera López	Ciencias Exactas y Naturales	En Ejecución
31	Caracterización fisicoquímica y evaluación de potenciales estrategias de valorización de los lodos generados en el proceso de potabilización desarrollado por EMPOPASTO S.A. ESP.	Luis Alejandro Galeano	Ciencias Exactas y Naturales	En Ejecución
32	Depuración de lixiviados de relleno sanitario mediante adsorción/regeneración catalítica sobre arcillas pilarizadas-al/fe y carbono activado granular (fe-gac)	Luis Alejandro Galeano	Ciencias Exactas y Naturales	En Ejecución
33	Diversidad, distribución e importación de mamíferos en un gradiente altitudinal del Chocó biogeográfico en el Departamento de Nariño.	Jhon Jairo Calderón Leytón	Ciencias Exactas y Naturales	Prorroga
34	Evaluación de derivados de la l-prolina como potenciales organocatalizadores en la alfa-alquilación de aldehídos mediante catálisis asimétrica	Lynay Santacruz Gutiérrez	Ciencias Exactas y Naturales	En Ejecución
35	Evaluación de la actividad anti-helicobacter pylori del extracto lipídico de chorella sp: un nuevo uso de la biodiversidad Nariñense	Pablo Fernández Izquierdo	Ciencias Exactas y Naturales	En Ejecución

**UDENAR EN CIFRAS, ANUARIO 2017**

No.	Título	Director	Facultad	Estado
36	Evaluación de la actividad biológica de lípidos producidos por la microalga chlorella sp, bioveg007	Pablo Fernández Izquierdo	Ciencias Exactas y Naturales	En Ejecución
37	Evaluación de la capacidad de adsorción que tiene el residuo de café molido en la remoción de mercurio (II) en matrices acuáticas de origen minero.	Yolanda Ana María Lagos Mallama	Ciencias Exactas y Naturales	En Ejecución
38	Evaluación de la presencia de bacterias resistentes a un sistema de tratamiento continuo de lixiviado del tipo adsorción/regeneración catalítica con potencial aplicación en tecnología bioelectroquímica.	Dolly Margot Revelo Romo	Ciencias Exactas y Naturales	En Ejecución
39	Evaluación de los factores que influyen en la formación de aminas biogénicas (histamina, tiramina y putrescina) en tres especies de pescado comercializados en la Ciudad de Pasto	Juan José Lozada Castro	Ciencias Exactas y Naturales	En Ejecución
40	Formación "in-situ" de nanoclusters metálicos intercalados en arcillas naturales y sintéticas	Luis Alejandro Galeano	Ciencias Exactas y Naturales	En Ejecución
41	Inclusión de la Universidad de Nariño a la colaboración LAGO (Large Aperture Gamma Ray Burst Observatory) a través del diseño, construcción e instalación de un tanque - detector cherenkov	Karla Patricia Reyes Sánchez	Ciencias Exactas y Naturales	En Ejecución
42	Juegos de aprendizaje digital para dispositivos Móviles (Fase 2)	Homero Paredes Vallejo	Ciencias Exactas y Naturales	En Ejecución
43	Los gerromorpha del piedemonte sur de la Amazonia (Putumayo. Colombia)	Dora Nancy Padilla Gil	Ciencias Exactas y Naturales	En Ejecución
44	Modelación matemática sobre la interacción molecular del mycobacterium tuberculosis y células dendríticas	Eduardo Iburguen Mondragón	Ciencias Exactas y Naturales	En Ejecución
45	Modelado matemático de la epidemiología de la malaria en el municipio de San Andrés de Tumaco (Nariño) Considerando migración e inmigración de poblaciones con incidencia prevalente de la enfermedad	Eduardo Iburguen Mondragón	Ciencias Exactas y Naturales	Aprobado
46	Patrones filogeográficos de especies de aves y murciélagos de tres provincias biogeográficas del Departamento de Nariño - (Pacífica, Andina y Pie de Monte Amazónico).	Guillermo Castillo Belalcazar	Ciencias Exactas y Naturales	Prórroga
47	Resolución de problemas: un medio para la formación matemática	John Hermes Castillo Gómez	Ciencias Exactas y Naturales	Aprobado
48	Síntesis de multicomponente de nuevas piridazinas	Silvia Cruz Sánchez	Ciencias Exactas y Naturales	Prórroga
49	Autogestión Institucional frente al riesgo volcánico del Galeras en la Institución Educativa San Bartolomé del Municipio de la Florida (Nariño- Colombia)	Cristian Alexander Zambrano Guerrero	Ciencias Humanas	En Ejecución
50	Canales de animación sociocultural para activar procesos de resiliencia comunitaria frente al fenómeno de violencia barrial en la comuna 10 del Municipio de Pasto	Jonathan Harvey Narváez Burbano	Ciencias Humanas	En Ejecución
51	Características psicométricas de un procedimiento de evaluación de actitudes implícitas frente al suicidio en estudiantes de la Universidad de Nariño.	Edwin Gerardo Luna Tascón	Ciencias Humanas	Prórroga

**UDENAR EN CIFRAS, ANUARIO 2017**

No.	Título	Director	Facultad	Estado
52	caracterización de la convivencia escolar de las instituciones educativas en Nariño	Sonia Betancourt Zambrano	Ciencias Humanas	En Ejecución
53	Convenio Interadministrativo N° suscrito entre el Ministerio de Cultura, la Universidad de Nariño y el instituto Colombiano de Antropología e Historia	Claudia Afanador Hernández	Ciencias Humanas	En Ejecución
54	Dinámicas instituyentes de las fronteras imaginarias emergentes de las violencias urbanas en la Comuna 10 de Pasto.	Jonnathan Harvey Narváez Burbano	Ciencias Humanas	En Ejecución
55	Empoderamiento comunitario de los factores psicosociales asociados al proceso de participación estudiantil en la Universidad de Nariño sede Pasto.	Germán Alfredo Benavides Ponce	Ciencias Humanas	Aprobado
56	Estudio Epidemiológico de las Conductas Suicidas en Adolescentes Escolarizados de la zona de Amenaza Volcánica alta del Volcán Galeras.	Fredy Hernán Villalobos Galvis	Ciencias Humanas	Prorroga
57	Fortalecimiento de las actitudes tendientes a prevenir las manifestaciones de violencia basada en género en administrativos, docentes y estudiantes en la Universidad de Nariño	Patricia Gonzáles	Ciencias Humanas	Prorroga
58	Implicaciones del desarrollo socio afectivo de los maestros en formación inicial del Departamento de Ciencias Sociales Universidad de Nariño. en sus prácticas pedagógicas 2014-2015	Carmen Eugenia Carvajal Palacios	Ciencias Humanas	En Ejecución
59	La Orientación Discursiva de la Universidad Pública Colombiana en el siglo XXI: Análisis Crítico del discurso de la Misión, Visión y Metas de la Universidad Pública Colombiana en el contexto de la Globalización Neoliberal	Jorge Eliecer Benavides Burgos	Ciencias Humanas	Prorroga
60	Learners satisfaction and Language Teacher Education programs at Universidad de Nariño	Gabriel Vicente Obando Guerrero	Ciencias Humanas	Aprobado
61	Módulos para la Intervención de las Prácticas de Escritura de los Estudiantes, como un aporte a la consolidación de las competencias básicas propuestas por la Universidad de Nariño.	Maura Arciniegas Moreno	Ciencias Humanas	Prorroga
62	Propiedades psicométricas de una prueba para medir el pensamiento crítico a estudiantes de pregrado de Colombia, México y Chile.	Sonia Betancourt Zambrano	Ciencias Humanas	En Ejecución
63	Reconstrucción de la memoria histórica de las víctimas del conflicto armado en el Municipio de Tumaco. Departamento de Nariño. 2014.	Ricardo Oviedo Arévalo	Ciencias Humanas	En Ejecución
64	Representaciones de lo indígena en los manuales escolares de historia de Colombia (1948-1990)	Patricia Cerón	Ciencias Humanas	En Ejecución
65	The effect of intervention strategies on the oral performance of foreign language learners at Universidad de Nariño	Ana Clara Sánchez Solarte	Ciencias Humanas	Aprobado
66	Diseño, implementación y evaluación de un sistema silvopastoril multiestrato en la zona subxerofítica del Valle del Patía.	Arturo Gálvez cerón	Ciencias Pecuarias	En Ejecución
67	Estudio del potencial acuícola de la sabaleta (brycon henni) originaria de las cuencas hidrográficas de los ríos Mayo y Juanambú. Departamento de Nariño, Colombia.	Álvaro Javier Burgos Arcos	Ciencias Pecuarias	En Ejecución
68	Estudio fecal y sérico de neospora caninum en perros de fincas lecheras del Municipio de Pasto Nariño	Katia Benavides	Ciencias Pecuarias	Prorroga
69	Evaluación in vitro de lactobacillus lactis y caracterización de su sobrenadante para determinar su efecto sobre staphylococcus aureus y	Javier Andrés Martínez Benavides	Ciencias Pecuarias	Prorroga

No.	Título	Director	Facultad	Estado
	staphylococcus epidermidis, microorganismos causantes de mastitis subclínica en vacas lactantes			
70	Evaluación in vitro de lactobacillus plantarum y lactobacillus gasseri con características probióticas sobre yersinia pseudotuberculosis.	Javier Andrés Martínez Benavides	Ciencias Pecuarias	En Ejecución
71	Evaluación nutricional y dasométrica de especies arbóreas y arbustivas en sistemas silvopastoriles en la zona de bosque muy seco tropical (bms-t) del Norte de Nariño y Sur del Cauca	Aida Paulina Dávila Solarte	Ciencias Pecuarias	Prorroga
72	Evaluación productiva del trébol blanco trifolium repens l, por efecto de la polinización mediante abejas apis mellifera en la granja experimental de botana	Efrén Guillermo Insuasty Santacruz	Ciencias Pecuarias	En Ejecución
73	Evaluación y selección genética multirracial del cavia porcellus para las características de importancia económica en Nariño-Colombia.	Carlos Eugenio Solarte Portilla	Ciencias Pecuarias	Prorroga
74	Implementación y evaluación de un sistema silvopastoril intensivo en la granja Maragrícola de la Universidad de Nariño.	Arturo Gálvez cerón	Ciencias Pecuarias	En Ejecución
75	Rendimiento de una turbina minieolica en s con eje horizontal en la granja de botana de la Universidad de Nariño.	Marco Antonio Imués Figueroa	Ciencias Pecuarias	Prorroga
76	Seroprevalencia de leptospirosis bovina y canina en fincas lecheras no vacunadas contra el síndrome	Katia Benavides	Ciencias Pecuarias	Prorroga
77	Clínica Jurídica con enfoque de género	Isabel Goyes Moreno	CIESJU	En Ejecución
78	El derecho a la alimentación en la política pública del Departamento de Nariño	Isabel Goyes Moreno	CIESJU	En Ejecución
79	Estrategias de prevención de violencias basadas en género y de atención integral a mujeres víctimas en el marco de la ley 1257 de 2008	Isabel Goyes Moreno	CIESJU	En Ejecución
80	Principios procesales de los conflictos laborales: líneas jurisprudenciales	Mónica Hidalgo Oviedo	CIESJU	En Ejecución
81	Membranas conductoras de cerámicas tipo perovskitas la 0.57ce0.1sr0.33-xmno3 (x = 0.0; 0.1 ó 0.15) y la0.5ba0.5coo3-x para aplicación en celdas de combustible	Carlos Arturo Córdoba Barahona	CIMA	En Ejecución
82	Implementación del proyecto de fortalecimiento de la participación ciudadana de las mujeres en la búsqueda de la equidad de género en el Departamento de Nariño.	Isabel Goyes Moreno	Derecho	En Ejecución
83	Observatorio de justicia regional. administración de justicia en Nariño - v etapa	Aura Cecilia Torres	Derecho	Prorroga
84	Fronteras del conocimiento de investigación en educación en ciencias y tecnología, una mirada desde Colombia, (estado del arte)	Jaime Álvaro Torres Mesías	Educación	Prorroga
85	La acción comunicativa de los maestros del nivel de Educación Básica Primaria: Un referente para la Formación Inicial de los maestros	Ana Sabina Barrios Estrada	Educación	Prorroga
86	Análisis de Oportunidades Energéticas con Fuentes Alternativas en el Departamento de Nariño	Darío Fernando Fajardo Fajardo	Ingeniería	En Ejecución
87	Aplicación de la minería de datos en la detección de patrones de desempeño en las competencias genéricas de las pruebas saber pro 2012. 2013 y 2014 de los estudiantes de los programas profesionales De La Universidad De Nariño	Silvio Ricardo Timarán Pereira	Ingeniería	En Ejecución

**UDENAR EN CIFRAS, ANUARIO 2017**

No.	Título	Director	Facultad	Estado
88	Detección de perfiles de deserción estudiantil con técnicas de minería de datos en los programas de pregrado de la Universidad de Nariño e Institución Universitaria Lusemag	Silvio Ricardo Timarán Pereira	Ingeniería	En Ejecución
89	Diseño e implementación de un driver para lámparas de leds tipo barra con corrección del factor de potencia y control de iluminación.	Edgardo Javier Revelo Fuelagán	Ingeniería	En Ejecución
90	Diseño e implementación de una red para monitoreo en tiempo real de la calidad de aire y niveles de contaminación auditiva en sectores comerciales e industriales de la ciudad de San Juan de Pasto	Juan Carlos Castillo Eraso	Ingeniería	Prorroga
91	Efecto de la concentración media de partículas en la sobre elevación del flujo en canales curvos usando modelación hidrodinámica.	Gustavo Adolfo Córdoba Guerrero	Ingeniería	En Ejecución
92	Estimación del riesgo por flujos de lodos de la quebrada Mijitayo de la Ciudad de Pasto en el sector Tamasagra. Parte I	Ruby Alicia Criollo Martínez	Ingeniería	En Ejecución
93	Evaluación de la Gestión Ambiental Municipal en el Departamento de Nariño	Ruby Alicia Criollo Martínez	Ingeniería	En Ejecución
94	Sistema electrónico para control de frecuencia de goteo del simulador de lluvias	Jaime Orlando Ruiz Pazos	Ingeniería	En Ejecución
95	Sistema de aprendizaje interactivo para la apropiación del conocimiento agroforestal	Jaime Orlando Ruiz Pazos	Ingeniería	En Ejecución
96	Aplicación de la tecnología de empaque bajo atmosferas modificadas map, en la conservación y vida útil de dos variedades de arveja (pisum sativum l)	William Albarracín Hernández	Ingeniería Agroindustrial	En Ejecución
97	Aprovechamiento de residuos agroindustriales de frutas para la obtención de aceites con potencialidad en la industria cosmética, utilizando la tecnología de extracción con fluidos supercríticos	Andrés Mauricio Hurtado Benavides	Ingeniería Agroindustrial	En Ejecución
98	Cultivo del hongo medicinal pleurotus ostreatus y determinación de su actividad enzimática y antioxidante	Olga Lucia Benavides Calvache	Ingeniería Agroindustrial	En Ejecución
99	Estudio de la cinética de pérdida de humedad y absorción de aceite durante la fritura de arveja (pisum sativum l), de dos variedades cultivadas en el Departamento de Nariño	Oswaldo Osorio Mora	Ingeniería Agroindustrial	En Ejecución
100	Evaluación de dos tecnologías emergentes (microondas y ultrasonido) para la extracción de compuestos antioxidantes de cáscara de papa (solanum tuberosum) de la variedad diacol capiro	Mauricio Alexander Bucheli Jurado	Ingeniería Agroindustrial	Prorroga
101	Evaluación de las características fisicoquímicas, fisiológicas y bromatológicas del fruto del obo (spondias sp) para su procesamiento agroindustrial	Mauricio Alexander Bucheli Jurado	Ingeniería Agroindustrial	Prorroga

Fuente: Fuente: Vicerrectoría de Investigaciones Postgrados y Relaciones Internacionales- VIPRI / Unidades académicas Universidad de Nariño

Tabla No. 102: Revistas Indexadas de la Universidad de Nariño, periodo 2017

No.	Nombre	Unidad académica	Periodicidad	Categoría
<b>Primer Periodo</b>				
1	Revista Universidad y Salud	Centro de Estudios en Salud Universidad de Nariño -CESUN	Trimestral	Categoría A2 COLCIENCIAS
2	Revista Tendencias	Facultad de Ciencias Económicas y Administrativas	Semestral	Categoría B COLCIENCIAS
3	Revista de Ciencias Agrícolas	Facultad de Ciencias Agrícolas	Semestral	Categoría B COLCIENCIAS
4	Revista Latinoamericana de Etnomatemáticas	Departamento de Matemáticas y Estadística Red Latinoamericana de Etnomatemáticas	Cuatrimestral	Categoría C COLCIENCIAS
5	Revista Historia de la Educación Colombiana	Doctorado en Ciencias de la Educación	Anual	Categoría C COLCIENCIAS
<b>Segundo Periodo</b>				
1	Universidad y Salud	Centro de Estudios en Salud Universidad de Nariño -CESUN	Trimestral	Categoría C COLCIENCIAS
2	Revista Latinoamericana de Etnomatemáticas	Departamento de Matemáticas y Estadística Red Latinoamericana de Etnomatemáticas	Cuatrimestral	Categoría B COLCIENCIAS

Fuente: Vicerrectoría Académica

## 5.5 FINANCIACIÓN DE PROYECTOS

Tabla No. 103: Financiación de Proyectos de investigación docente por convocatoria, periodo 2013 – 2017

Año	Proyectos presentados	Proyectos aprobados	Recursos asignados
2017	54	36	\$666.574.103
2016	87	48	\$852.085.015
2015	80	39	\$661.000.000
2014	70	45	\$776.653.712
2013	82	43	\$771.049.803

Fuente: Vicerrectoría de Investigaciones Postgrados y Relaciones Internacionales / VIPRI

Tabla No. 104: Financiación de Proyectos de trabajos de grado / Tesis, periodo 2013 - 2017

Año	Proyectos presentados	Proyectos aprobados	Recursos asignados
2017	31	22	\$152.452.116
2016	11	9	\$59.166.767
2015	5	5	\$31.919.120
2014	22	17	\$91.457.437
2013	51	23	\$113.668.254

Fuente: Vicerrectoría de Investigaciones Postgrados y Relaciones Internacionales / VIPRI

Tabla No. 105: Financiación de Proyectos de investigación estudiantil, periodo 2013 – 2017

Año	Proyectos presentados	Proyectos aprobados	Recursos asignados
2017	12	5	\$29.243.736
2016	9	6	\$21.305.991
2015	0	0	\$0
2014	16	14	\$37.957.033
2013	14	5	\$12.970.600

Fuente: Vicerrectoría de Investigaciones Postgrados y Relaciones Internacionales / VIPRI

Tabla No. 106: Proyectos financiados por Sistema General de Regalías, periodo 2012 -2017

Año	Proyectos Aprobados	Valor (\$)
2012	5	10.527.983.323
2013	3	9.243.029.151
2014	7	42.169.182.253
2015	1	6.680.223.459
2017	1	3.000.000.000
<b>Total</b>	<b>17</b>	<b>71.620.418.186</b>

Fuente: Área de Planeación Económica y Proyectos - Oficina de Planeación y Desarrollo - Universidad de Nariño. Fecha: San Juan de Pasto, 30 de Mayo de 2018

Tabla No. 107: Proyectos financiados Fondo de Ciencia, Tecnología e Innovación - CTel SGR, periodo 2012 -2017

No.	Proyecto	valor	Fuente	Fecha d Aprobación OCAD_Fondo CTel	Código BPIN
1	Aprovechamiento de residuos agroindustriales de frutas para la obtención de aceites con potencialidad en la industria cosmética, utilizando tecnología de extracción con fluidos supercríticos	\$ 967.481.000,00	Fondo de Ciencia, Tecnología e Innovación (CTel) del Sistema General de Regalías	Acuerdo No. 001 de 2012 20 de diciembre de 2012	2013000100001
2	Evaluación de la aptitud de siete líneas de arveja para procesamiento agroindustrial actualmente aptas agrónomicamente en el Departamento de Nariño	\$1.176.764.999,00	Fondo de Ciencia, Tecnología e Innovación (CTel) del Sistema General de Regalías	Acuerdo No. 001 de 2012 20 de diciembre de 2012	2012000100188
3	Incrementar la calidad del cultivo de lulo mediante el desarrollo de un paquete tecnológico para el injerto Arboleda, Nariño, Occidente	\$ 1.553.965.077,00	Fondo de Ciencia, Tecnología e Innovación (CTel) del Sistema General de Regalías	Acuerdo No. 001 de 2012 20 de diciembre de 2012	2012000100127
4	Evaluación del efecto de sombra en diferentes especies arbóreas en el comportamiento agronómico y calidad de café Consacá, Nariño, Occidente	\$ 4.202.437.649,00	Fondo de Ciencia, Tecnología e Innovación (CTel) del Sistema General de Regalías	Acuerdo No. 001 de 2012 20 de diciembre de 2012	2012000100184



No.	Proyecto	valor	Fuente	Fecha d Aprobación OCAD_Fondo CTel	Código BPIN
5	Análisis de oportunidades energéticas con fuentes alternativas en el Departamento de Nariño.	\$ 4.116.471.254,00	Fondo de Ciencia, Tecnología e Innovación (CTel) del Sistema General de Regalías	Acuerdo No. 005 de 2013 19 de Julio de 2013	2013000100089
6	Investigación selección mediante modelos genómicos y poligénicos para el mejoramiento genético de los bovinos de leche en el Trópico alto de Nariño.	\$ 4.726.557.897,00	Fondo de Ciencia, Tecnología e Innovación (CTel) del Sistema General de Regalías	Acuerdo No. 005 de 2013 19 de Julio de 2013	2013000100091
7	Investigación para el mejoramiento de la tecnología de producción de arveja (pisum sativum l.) en el Departamento de Nariño	\$ 4.283.503.233,00	Fondo de Ciencia, Tecnología e Innovación (CTel) del Sistema General de Regalías	Acuerdo No. 015 de 2014 20 de Febrero de 2014	2013000100278
8	Desarrollo y aplicación de la tecnología de oxidación avanzada PCFH para mejorar la calidad del agua potable en el Departamento de Nariño	\$ 7.431.292.459,00	Fondo de Ciencia, Tecnología e Innovación (CTel) del Sistema General de Regalías	Acuerdo No. 025 de 2014 30 de Mayo de 2014	2014000100020
9	Mejoramiento tecnológico y productivo del sistema papa en el Departamento de Nariño	\$ 8.149.670.846,00	Fondo de Ciencia, Tecnología e Innovación (CTel) del Sistema General de Regalías	Acuerdo No. 025 de 2014 30 de Mayo de 2014	2014000100022
10	Investigación programa de mejoramiento genético de uchuva en la Zona Alto Andina del Departamento de Nariño	\$ 3.600.109.600,00	Fondo de Ciencia, Tecnología e Innovación (CTel) del Sistema General de Regalías	Acuerdo No. 025 de 2014 30 de Mayo de 2014	2013000100283
11	Estudio para el mejoramiento de la productividad y calidad sensorial (aroma y sabor) del cacao (Theobroma cacao L.) regional del Departamento de Nariño	\$ 6.680.223.459,00	Fondo de Ciencia, Tecnología e Innovación (CTel) del Sistema General de Regalías	Acuerdo No. 044 de 2015 18 de Noviembre de 2015	2015001000001
12	Mejoramiento de la oferta de forraje, optimización de sistemas de alimentación y aseguramiento de la calidad e inocuidad de leche en el Trópico Alto del Departamento de Nariño	\$ 1.618.574.572,00	Fondo de Ciencia, Tecnología e Innovación (CTel) del Sistema General de Regalías	Acuerdo No. 025 de 2014 30 de Mayo de 2014	2013000100279
<b>TOTAL INVERSIÓN:</b>		<b>\$ 48.507.052.045</b>			



Tabla No. 108: Proyectos financiados Fondo de Compensación Regional - FCR SGR, periodo 2012 -2017

No.	Proyecto	Valor	Fuente	Fecha De Aprobación OCAD Pacífico	Código BPIN
1	Construcción de Infraestructura para el Mejoramiento de la Formación Académica, Investigativa y de Proyección Social de la Extensión de Túquerres de la Universidad de Nariño	\$ 2.627.334.598	Fondo de Compensación Regional del Sistema General de Regalías	Acuerdo No. 002 19/12/2012	2012000030073
2	Estudios de pre-inversión del proyecto de apropiación del conocimiento de las ciencias astronómicas y espaciales en la población del Departamento de Nariño	\$ 400.000.000	Fondo de Compensación Regional del Sistema General de Regalías	Acuerdo No. 009 25/10/2013 Acuerdo No. 010	2013000030124
3	Construcción I Etapa de infraestructura para el mejoramiento de la formación académica, investigativa y de proyección social de la Extensión de Tumaco de la Universidad de Nariño	\$ 10.850.000.000	Fondo de Compensación Regional del Sistema General de Regalías	Acuerdo No. 018 05/12/2014	2014000030029
4	Desarrollo y Promoción de Competencias Científicas y Tecnológicas en Robótica e Informática, en la Universidad de Nariño y Establecimientos Educativos del Municipio de Pasto	\$ 6.236.031.543	Fondo de Compensación Regional del Sistema General de Regalías	Acuerdo No. 018 05/12/2014	2013000030124
5	Fortalecimiento de la estrategia de regionalización de la Educación Superior Pública en la Costa Pacífica de Nariño	\$ 3.000.000.000	Fondo de Compensación Regional del Sistema General de Regalías	Acuerdo No. 059 21/12/2017	2017000030121
<b>TOTAL</b>		<b>\$ 23.113.366.141</b>			

Fuente: Área de Planeación Económica y Proyectos - Oficina de Planeación y Desarrollo - Universidad de Nariño  
Fecha: San Juan de Pasto, 30 de Mayo de 2018



Universidad de **Nariño**  
FUNDADA EN 1904



Universidad de **Nariño**  
ACREDITADA EN ALTA CALIDAD  
RESOLUCIÓN No.10567 - MAYO 23 DE 2017

# INTERACCIÓN SOCIAL



## 6. INTERACCIÓN SOCIAL

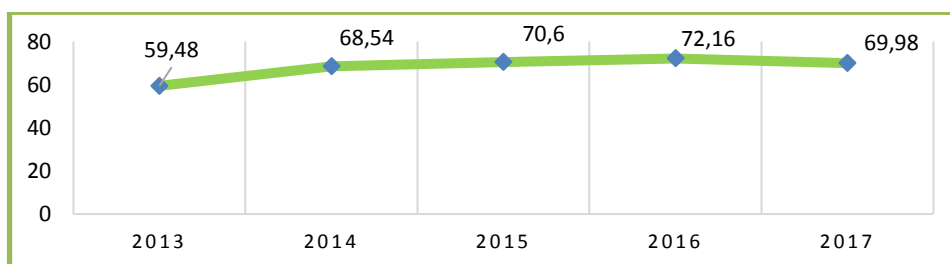
### 6.1 LICEO DE LA UNIVERSIDAD

Tabla No. 109: Estudiantes matriculados Liceo Universidad de Nariño por niveles, periodo 2013 - 2017

NIVELES	2013	2014	2015	2016	2017
Pre-escolar	32	31	30	29	29
Primaria	266	262	257	267	274
Secundaria	487	458	429	410	495
Media	265	255	239	224	187
<b>Total</b>	<b>1.050</b>	<b>1.006</b>	<b>955</b>	<b>930</b>	<b>985</b>

Fuente: Liceo Universidad de Nariño / Oficina de Planeación y Desarrollo

Gráfico No. 40: Promedio Pruebas Saber 11, Liceo Universidad de Nariño, periodo 2013 -2017



Fuente: Liceo Universidad de Nariño / Oficina de Planeación y Desarrollo

Tabla No. 110: Número de estudiantes inscritos a los proyectos del núcleo flexible, Liceo Universidad de Nariño, periodo 2013 – 2017

Proyecto	2013	2014	2015	2016	2017
Olimpiadas matemáticas	89	66	71	57	88
Teatro	70	70	75	72	102
Danza	128	104	104	113	109
Música	100	97	119	134	109
Atletismo	52	39	30	32	44
Baloncesto	200	94	99	97	112
Fútbol	156	88	80	98	102
Microfútbol	67	77	84	74	71
Semilleros de Investigación	41	33	10	23	21
Gimnasia	50	48	30	39	43
Audiovisuales	23	47	30	16	19
<b>Total</b>	<b>976</b>	<b>763</b>	<b>732</b>	<b>755</b>	<b>820</b>

Fuente: Liceo Universidad de Nariño / Oficina de Planeación y Desarrollo

Tabla No. 111: Número de estudiantes inscritos a los proyectos del núcleo común, Liceo Universidad de Nariño, periodo 2017

Proyecto	Grado	Numero
Oratoria y Liderazgo	Transición a Once	1.004
Lectoescritura	Sexto	140
Educación para la Paz y la Democracia	Séptimo	94
Educación Sexual y Salud Reproductiva	Octavo	138
Educación Ambiental	Noveno	91
Servicio Social Estudiantil	Décimo	95
Proyecto de Profundización ICFES	Once	94

Fuente: Liceo Universidad de Nariño / Oficina de Planeación y Desarrollo

## 6.2 ACTIVIDADES DE INTERACCIÓN SOCIAL

Tabla No. 112: Estudiantes vinculados en actividades de interacción social, periodo 2013 – 2017

Forma de Participación	2013	2014	2015	2016	2017
Pasantía como Modalidad de Trabajo de Grado	76	134	71	59	85
Práctica Académica	1.554	1.395	806	1.952	1.876
Semestre Académico de Intercambio	-	-	-	136	68
<b>Total</b>	<b>1.610</b>	<b>1.529</b>	<b>877</b>	<b>2.093</b>	<b>2.029</b>

Fuente: Unidades Académicas / División de Autoevaluación, Acreditación y Certificación

Tabla No. 113: Estudiantes en programas de educación continuada, periodo 2013 – 2017

Tipo de Evento	2013	2014	2015	2016	2017
Cursos	493	4.241	5.359	5.080	4.887*
Diplomados	243	596	985	172	347
Seminarios	1.148	1.629	1.842	731	105
<b>Total</b>	<b>1.884</b>	<b>6.466</b>	<b>8.186</b>	<b>5.983</b>	<b>5.339</b>

Fuente: Unidades Académicas Universidad de Nariño

\*Se suman 1091 estudiantes que participaron en Eventos Académicos

Tabla No. 114: Convenios con entidades para desarrollo de interacción social, periodo 2013– 2017

Tipo de Entidad	2013	2014	2015	2016	2017
Organismos Internacionales	10	5	24	103	93
Privada	106	127	140	136	142
Pública del Orden Departamental	27	49	56	41	55
Pública del Orden Municipal	37	66	65	43	45
Pública del Orden Nacional	34	30	57	43	67
<b>Total</b>	<b>214</b>	<b>277</b>	<b>342</b>	<b>366</b>	<b>402</b>

Fuente: Unidades Académicas / División de Autoevaluación, Acreditación y Certificación

## 6.3 CENTRO DE IDIOMAS

Tabla No. 115: Estudiantes matriculados en cursos de idioma extranjero ofertados por el Centro de Idiomas, periodo 2013 - 2017

Idioma	2013	2014	2015	2016	2017
Inglés	2.740	3.139	3.978	4.045	4.523
Francés	111	130	105	100	106
Portugués	91	70	77	113	111
Italiano	30	45	63	68	67
Alemán	35	32	41	58	57
Ruso	-	18	-	-	4
<b>Total Estudiantes</b>	<b>3.007</b>	<b>3.434</b>	<b>4.264</b>	<b>4.384</b>	<b>4.868</b>

Fuente: Centro de Idiomas / Oficina de Planeación y Desarrollo

Tabla No. 116: Estudiantes matriculados inglés (niños y niñas) por nivel, periodo 2013 – 2017

Nivel	2013	2014	2015	2016	2017
Niños I	76	96	129	123	150
Niños II	52	57	77	81	132
Niños III	32	33	61	59	94
<b>Total</b>	<b>160</b>	<b>186</b>	<b>267</b>	<b>263</b>	<b>376</b>

Fuente: Centro de Idiomas / Oficina de Planeación y Desarrollo

Tabla No. 117: Estudiantes matriculados inglés, periodo 2013 – 2017

Nivel	2013	2014	2015	2016	2017
I	956	1.278	1.592	1.242	1384
II	557	631	794	857	924
III	425	432	608	701	741
IV	317	295	379	478	538
V	285	272	299	357	480
VI	40	45	39	68	80
<b>Total</b>	<b>2.580</b>	<b>2.953</b>	<b>3.711</b>	<b>3.703</b>	<b>4.147</b>

Fuente: Centro de Idiomas / Oficina de Planeación y Desarrollo

Tabla No. 118: Estudiantes matriculados francés, periodo 2013 – 2017

Nivel	2013	2014	2015	2016	2017
I	64	71	50	48	52
II	26	20	18	20	19
III	12	20	15	12	9
IV	6	15	10	7	15
V	3	4	12	13	11
<b>Total</b>	<b>111</b>	<b>130</b>	<b>105</b>	<b>100</b>	<b>106</b>

Fuente: Centro de Idiomas / Oficina de Planeación y Desarrollo

**Tabla No. 119: Estudiantes matriculados portugués, periodo 2013 - 2017**

Nivel	2013	2014	2015	2016	2017
I	68	52	50	84	54
II	23	18	22	21	44
III	-	-	5	8	13
<b>Total</b>	<b>91</b>	<b>70</b>	<b>77</b>	<b>113</b>	<b>111</b>

Fuente: Centro de Idiomas / Oficina de Planeación y Desarrollo

**Tabla No. 120: Estudiantes matriculados italiano, periodo 2013 - 2017**

Nivel	2013	2014	2015	2016	2017
I	19	29	23	30	20
II	11	6	11	9	12
III	-	10	6	6	17
IV	-	-	16	5	10
V	-	-	7	-	4
VI	-	-	-	12	4
VII	-	-	-	6	-
<b>Total</b>	<b>30</b>	<b>45</b>	<b>77</b>	<b>68</b>	<b>67</b>

Fuente: Centro de Idiomas / Oficina de Planeación y Desarrollo

**Tabla No. 121: Estudiantes matriculados alemán, periodo 2013 – 2017**

Nivel	2013	2014	2015	2016	2017
I	25	28	20	38	28
II	10	4	12	10	19
III	-	-	9	-	6
IV	-	-	-	5	4
V	-	-	-	4	-
VI	-	-	-	1	-
<b>Total</b>	<b>35</b>	<b>32</b>	<b>41</b>	<b>58</b>	<b>57</b>

Fuente: Centro de Idiomas / Oficina de Planeación y Desarrollo

**Tabla No. 122: Estudiantes matriculados japonés, periodo 2013 - 2017**

Nivel	2013	2014	2015	2016	2017
I	-	14	-	-	-
II	-	4	-	-	-
<b>Total</b>	<b>-</b>	<b>18</b>	<b>-</b>	<b>-</b>	<b>-</b>

Fuente: Centro de Idiomas / Oficina de Planeación y Desarrollo

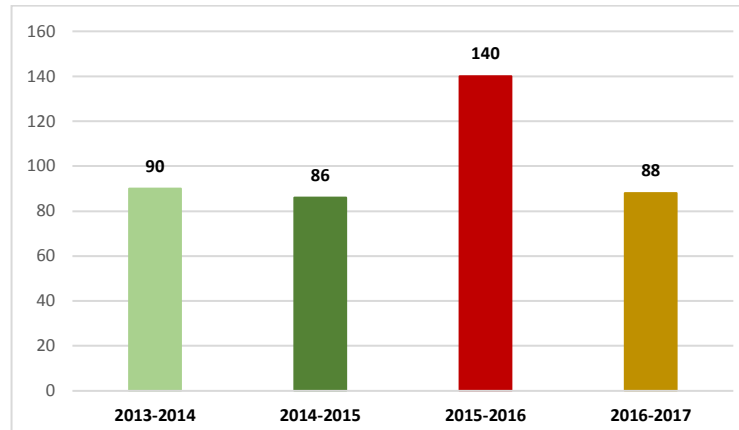
**Tabla No. 123: Estudiantes matriculados Ruso, periodo 2013 - 2017**

Nivel	2013	2014	2015	2016	2017
I	-	-	-	-	4
<b>Total</b>	<b>-</b>	<b>-</b>	<b>-</b>	<b>-</b>	<b>4</b>

Fuente: Centro de Idiomas / Oficina de Planeación y Desarrollo

## 6.4 PROYECTOS DE EXTENSIÓN

Gráfico No. 41: Proyectos de extensión, periodo 2013 -2017



Fuente: División de Autoevaluación Acreditación y Certificación  
Fecha de corte diciembre 2017

Tabla No. 124: Proyectos de extensión o Actividades, periodo 2016-2017

Proyectos de extensión o Actividades		Coordinador (es)	Usuarios
1	Diplomado de calidad y transformación de la leche	* Departamento de Zootecnia	Comunidad Académica
2	Preuniversitario en Música nivel I	* Departamento de Música	21 estudiantes
3	Curso personalizado en instrumento (guitarra clásica, violín, percusión, piano)	* Departamento de Música	9 estudiantes
4	Práctica académica al Municipio de Arboleda (Nariño);	* Alcaldía Municipal de Arboleda (Nariño)	Presidentes Juntas de Acción Comunal Municipio de Arboleda Comunidad Municipio de Arboleda
5	Convenio interadministrativo de cooperación no cv-011-2016 suscrito entre la Unidad de Planeación Minero Energética, el Instituto de Planificación y Promoción de Soluciones Energéticas para las zonas no interconectadas y la Universidad de Nariño	* UPME - IPSE - Gobernación del Putumayo - UDENAR	8000
6	Aunar esfuerzos técnicos, logísticos, administrativos y financieros, para la orientación y desarrollo de acciones que contribuyan al fortalecimiento y a la consolidación de la planificación y manejo de las áreas adscritas a la dirección territorial andes occidentales.	* Corponariño	Sistema Nacional de Parques Nacionales/ comunidad vinculada a la zona objeto de estudio/ 200 familias.
7	Práctica pre profesional	* Departamento de Arquitectura	Comunidad Académica
8	Práctica pre profesional	* Departamento de Arquitectura	Comunidad Académica

Proyectos de extensión o Actividades		Coordinador (es)	Usuarios
9	Práctica pre profesional	* Departamento de Arquitectura	Comunidad Académica
10	Práctica pre profesional	* Departamento de Arquitectura	Comunidad Académica
11	Práctica pre profesional	* Corporación Las Lajas, Ipiales.	Comunidad Académica
12	Práctica pre profesional	* Gloria Astoriquiza	Comunidad Académica
13	Práctica pre profesional	* Departamento de Arquitectura	Comunidad Académica
14	Práctica pre profesional	* Gobernación de Nariño	Comunidad Académica
15	Práctica pre profesional	* Andrés Santacruz.	Comunidad Académica
16	Práctica pre profesional	* Álvaro Santander	Comunidad Académica
17	Práctica pre profesional	* Departamento de Arquitectura	Comunidad Académica
18	Práctica pre profesional	* Departamento de Arquitectura	Comunidad Académica
19	Práctica pre profesional	* Departamento de Arquitectura	Comunidad Académica
20	Práctica pre profesional	* Departamento de Arquitectura	Comunidad Académica
21	Práctica pre profesional	* Jairo Ortiz	Comunidad Académica
22	Práctica pre profesional	* Salva Construcciones SAS	Comunidad Académica
23	Práctica pre profesional	* Nexos Constructora	Comunidad Académica
24	Práctica pre profesional	* Departamento de Arquitectura	Comunidad Académica
25	Práctica pre profesional	* Jairo Chamorro	Comunidad Académica
26	Práctica pre profesional	* Odosarquitectura	Comunidad Académica
27	Práctica pre profesional	* Mario Andrés López	Comunidad Académica
28	Práctica pre profesional	* Constructora Rivas Mora S.A.S	Comunidad Académica
29	Práctica pre profesional	* Alcaldía - Planeación Municipal	Comunidad Académica
30	Práctica pre profesional	* Nexos constructora	Comunidad Académica
31	Práctica pre profesional	* Consejo Profesional de Arquitectura	Comunidad Académica
32	Práctica pre profesional	* Consejo Profesional de Arquitectura	Comunidad Académica
33	Práctica pre profesional	* Jaime Fonseca	Comunidad Académica
34	Práctica pre profesional	* William Castillo	Comunidad Académica
35	Práctica pre profesional	* Zuñiga Constructores S.A.S	Comunidad Académica
36	Práctica pre profesional	* Martha Enríquez	Comunidad Académica
37	Práctica pre profesional	* Martha Enríquez	Comunidad Académica
38	Práctica pre profesional	* Departamento de Arquitectura	Comunidad Académica
39	Práctica pre profesional	* Ingefalcas S.A.S	Comunidad Académica
40	Práctica pre profesional	* Departamento de Arquitectura	Comunidad Académica
41	Práctica pre profesional	* Departamento de Arquitectura	Comunidad Académica
42	Práctica pre profesional	* Departamento de Arquitectura	Comunidad Académica



Proyectos de extensión o Actividades		Coordinador (es)	Usuarios
43	Práctica pre profesional	* Departamento de Arquitectura	Comunidad Académica
44	Programa Radial Educarte	* Emisora Universidad de Nariño	Comunidad académica
45	Revista Expresiones	* Liceo Universidad de Nariño, Editorial de la Universidad de Nariño	Docentes adscritos al departamento de estudios pedagógicos. Docentes de las instituciones educativas municipales y departamentales, egresados y estudiantes.
46	Revista Huellas	* Liceo Universidad de Nariño, Editorial de la Universidad de Nariño	Docentes de la Facultad de Educación y otras unidades académicas, Docentes de las instituciones educativas municipales y departamentales, egresados y estudiantes.
47	Programas de capacitación para docentes en ejercicio	* Secretaria de Educación del Departamento de Nariño * Secretaria de Educación del Municipio de Nariño	Docentes de la Universidad de Nariño. Docentes de las instituciones educativas municipales y departamentales, egresados de la Facultad de Educación y estudiantes de otros programas de la Universidad. Estudiantes de maestría y especialización de la Universidad, profesionales no licenciados.
48	Simposio Internacional de evaluación de los aprendizajes	* No reporta	Docentes adscritos al departamento de estudios pedagógicos. Docentes de las instituciones educativas municipales y departamentales, egresados y estudiantes de la Facultad. Investigadores nacionales e internacionales en los campos de las literaturas, lingüística y pedagogía.
49	Semillero de investigación	* REDCOLCI * Red Colombiana de Semilleros	Estudiantes del Programa
50	Proyecto para la creación de Maestría en Investigación: Maestría en Química (aprobado mediante Acuerdo 008 del 1 de febrero de 2017)	* Vicerrectoría de Investigaciones - VIPRI	Químicos graduados
51	Taller de capacitación a docentes del municipio: taller currículo sugerido y dbas: inglés.	* Secretaria de Educación Municipal	150 docentes de las Instituciones Educativas de Pasto
52	Fundación Social Guadalupe. "Redescubrir la Tercera Edad, Honrando la Historia para Celebrar la Vida"	* Fundación Social Guadalupe.	Comunidad Fundación Social Guadalupe.
53	Consultorios Jurídicos "Resolución Pacífica de Conflictos una Mirada Psicoanalítica desde la mediación simbólica"	* Consultorios Jurídicos	Comunidad Consultorios Jurídicos

**UDENAR EN CIFRAS, ANUARIO 2017**

<b>Proyectos de extensión o Actividades</b>		<b>Coordinador (es)</b>	<b>Usuarios</b>
54	Fundación Hospital San Pedro "Calidad de Vida para el usuario interno y externo del Hospital San Pedro"	* Fundación Hospital San Pedro	Comunidad Fundación Hospital San Pedro
55	Fundación Hospital San Pedro "Salud Mental en contextos hospitalarios"	* Fundación Hospital San Pedro	Comunidad Fundación Hospital San Pedro
56	IEM Institución Educativa Municipal Técnico Industrial ITSIM "Trazando el Camino de Tu Bienestar"	* IEM Institución Educativa Municipal Técnico Industrial ITSIM	Comunidad IEM - Institución Educativa Municipal Técnico Industrial ITSIM
57	INEM Luis Delfín Insuasti Rodríguez "Convivencia Escolar" "Calidad Académica" "Salud mental en contextos educativos"	* INEM Luis Delfín Insuasti Rodríguez	Comunidad INEM Luis Delfín Insuasti Rodríguez
58	Laboratorios de Psicología "Producción científica desde los laboratorios de Psicología: Una mirada desde el desempeño profesional."	* Programa de psicología - UDENAR	Comunidad programa de psicología
59	Programa de Psicología - SINAPSIS "Salud Mental Positiva en el Contexto Universitario"	* SINAPSIS - UDENAR	Comunidad universitaria Udenar
60	Unión Temporal Ciudad Sorpresa "Fortalecimiento de la gestión del talento humano del Sistema Integrado de Transporte Urbano de San Juan de Pasto SITP"	* Unión Temporal Ciudad Sorpresa	Comunidad Unión Temporal Ciudad Sorpresa
61	Institución Educativa Antonio Nariño "Fortalecimiento de las redes vinculares que contribuyan al proyecto de vida familiar y la convivencia en los campo - escuela – familia – comunidad"	* Institución Educativa Antonio Nariño	Comunidad Institución Educativa Antonio Nariño
62	INPEC "Generación de comunidades protectoras para la prevención del consumo de sustancias psicoactivas en los internos del Instituto carcelario y penitenciario INPEC de Pasto"	* INPEC	Comunidad INPEC
63	Convenio Universidad de Atacama Copiapó, Chile	* Universidad de Atacama	Comunidad Universidad de Atacama
64	Convenio Universidad Autónoma del Estado de Morelos – México	* Universidad Autónoma del Estado de Morelos – México	Comunidad Universidad Autónoma del Estado de Morelos – México
65	Convenio Fundación Centro de Orientación Comunitaria Infantil Manabí – Ecuador FUNCOCIM	* Centro de Orientación Comunitaria Infantil Manabí – Ecuador	Comunidad Centro de Orientación Comunitaria Infantil Manabí – Ecuador
66	Convenio Alcaldía Municipal de Rio Sucio - Caldas	* Alcaldía Municipal de Rio Sucio - Caldas	Comunidad Alcaldía Municipal de Rio Sucio - Caldas
67	Convenio Programa "Manos para la Paz" – Naciones Unidas para el Desarrollo	* Programa "Manos para la Paz"	Comunidad Programa "Manos para la Paz"

Proyectos de extensión o Actividades		Coordinador (es)	Usuarios
68	Práctica pre profesional - Se realizó un diagnóstico comunitario y participativo de los principales problemas de salud de la población de Jamondino y priorización de los mismos a partir del análisis de datos elaboración del plan de acción y validación con la comunidad	* Jairo Chamorro C.	Comunidad Académica
69	Práctica pre profesional - Actividades del departamento, diseño, levantamiento de planos.	* Jairo Chamorro C.	6 Estudiantes
70	Práctica pre profesional - Actividades del departamento	* Jairo Chamorro C.	8 Estudiantes
71	Práctica pre profesional - Levantamiento de planos, residencia de obra	* Jairo Chamorro C.	5 Estudiantes
72	Práctica pre profesional - Coordinación practica pre profesional, actividades del departamento	* Jairo Chamorro C.	4 Estudiantes
73	Práctica Pre Profesional- Se realizó un diagnóstico comunitario y participativo de los principales problemas de salud de la población de Jamondino y priorización de los mismos a partir del análisis de datos elaboración del plan de acción y validación con la comunidad	* Jairo Chamorro C.	Comunidad Académica
74	Programa radial "morada al sur" (FM y radio internet)	* Javier Rodríguez Rosales	Comunidad en General del nivel regional, nacional e internacional.
75	Revista del taller de escritores "Awasca"	* Javier Rodríguez Rosales	Comunidad en General del nivel regional, nacional e internacional.
76	Fortalecimiento de capacidades científicas en eco fisiología de plantas e implementación de procesos de investigación en patrones fisiológicos y funcionales de plantas nativas y endémicas como valores objeto para la conservación de la biodiversidad de los páramos andinos (Colombia)	* María Elena Solarte Cruz	Comunidad en General
77	Preuniversitario en música nivel II - formar al público en general interesado en aspirar a programas académicos de formación superior de música	* Carlos Roberto Muñoz	24 estudiantes
78	Curso personalizado en instrumento (guitarra clásica, violín, percusión, piano) - fortalecer los conocimientos en interpretación de un instrumento en particular.	* Carlos Roberto Muñoz	14 estudiantes
79	Contrato interadministrativo de apoyo y colaboración entre la alcaldía municipal de Consacá y la UDENAR	* Oscar Fernando Benavides Gómez	Población municipal de Consacá

Proyectos de extensión o Actividades		Coordinador (es)	Usuarios
80	Contrato interadministrativo de apoyo y colaboración para la elaboración del expediente municipal, ajustes al esquema de ordenamiento territorial, elaboración de cartografía e implementación del sistema de información geográfica (SIG), del Municipio de Chachagüí, Nariño; celebrado entre la Universidad de Nariño y el Municipio de Chachagüí	* Carlos Alberto Torres Burbano	Población municipal de Chachagüí
81	Programa radial gondwana tierra sur. radio Universidad de Nariño	* Germán Edmundo Narváz Bravo	Comunidad en general conectada vía internet o población urbana de San Juan de Pasto y alrededores
82	Convenio interadministrativo de cooperación no cv-011-2016 suscrito entre la unidad de planeación minero energética, el instituto de planificación y promoción de soluciones energéticas para las zonas no interconectadas y la Universidad de Nariño	* Javier Revelo Fuelagan	Comunidad en general
83	observatorio de género de Nariño - contribuir a la visibilización de las condiciones reales de género en los ámbitos 1) violencia y justicia 2) trabajo y economía 3) educación y equidad 4) salud y derecho reproductivos 5) mujer y participación política 6) construcción de paz y buenas prácticas 7) diversidad sexual, posibilitando hacer seguimiento y monitoreos a nivel departamental, orientado a consolidar información que aporte a la toma de decisiones, el cual se nutrirá con la información aportada por la red institucional del observatorio.	* Isabel Goyes Moreno	Entidades vinculadas que deben formular políticas públicas de género; comunidad en general
84	Práctica pre profesional - Diseño	* Jairo Chamorro	2 Estudiantes
85	Práctica pre profesional - Diseño portafolio Universidad de Nariño sede Túquerres	* Jairo Chamorro	2 Estudiantes
86	Práctica pre profesional - Investigación	* Jaime Fonseca	Comunidad Académica
87	Práctica pre profesional	* Jaime Fonseca	Comunidad Académica
88	Práctica pre profesional -Diseño	* Jairo Chamorro	Comunidad Académica

Fuente: Oficina de División de Autoevaluación Acreditación y Certificación  
fecha de corte diciembre de 2017.

**Tabla No. 125: Proyectos de extensión o Actividades, periodo 2015-2016**

Proyectos de extensión o Actividades		Coordinador (es)	Usuarios
1	Programa radial "morada al sur" (fm y radio internet)	Javier Rodríguez Rosales	Comunidad en General del nivel regional, nacional e internacional.
2	Revista del taller de escritores "awasca"	Javier Rodríguez Rosales	Comunidad en General del nivel regional, nacional e internacional.
3	Diplomado en lectura y producción de textos en quechua	Javier Rodríguez Rosales	Estudiantes de la Maestría en Etnoliteratura y Comunidad en General.

Proyectos de extensión o Actividades		Coordinador (es)	Usuarios
4	Curso preuniversitario en música y curso personalizado en instrumento	Carlos Roberto Muñoz	Atención al público en general niños, jóvenes y adultos
5	Curso preuniversitario en música y curso personalizado en instrumento	Carlos Roberto Muñoz	Atención al público en general niños, jóvenes y adultos
6	Redes comunitarias para la consolidación de agentes y desarrollo local del municipio de San Lorenzo	Sandra Acosta	Comunidad de San Lorenzo
7	Redescubrir la tercera edad, honrando la historia para celebrar la vida	Patricia González	Usuarios de la Fundación Social Guadalupe
8	Resolución pacífica de conflictos, una mirada psicoanalítica desde la mediación simbólica	Daney Portilla	Usuarios Consultorios Jurídicos
9	Genoy, tejiendo caminos de integración cultural en el campo y la comunidad	Daney Portilla	Comunidad de Genoy
10	Calidad de vida para el usuario interno y externo del Hospital San Pedro	Sandra Barca	Usuarios del Hospital San Pedro
11	Salud Mental en Contextos Hospitalarios	Edith Hernández	Usuarios del Hospital San Pedro
12	Trazando el camino de tu bienestar	Juan Pablo Herrera	Comunidad educativa ITSIM
13	Convivencia y calidad académica	Gilberto Carvajal	Comunidad educativa INEM
14	Salud Mental en contextos educativos	Gilberto Carvajal	Comunidad educativa INEM
15	Producción científica desde los laboratorio de Psicología	Christian Zambrano	Comunidad educativa UDENAR
16	Producción científica desde el laboratorio de Psicología.	Edwin Luna	Comunidad educativa Ciudad de Pasto
17	Salud Mental positiva en el contexto universitario	Claudia Calvache	Comunidad educativa UDENAR
18	Externado del sur, una propuesta clínico comunitaria para dinamizar el entorno y mejorar la convivencia	Edith Hernández	Comunidad educativa Colegio Externado del Sur
19	Fortalecimiento de la gestión del talento humano del SETP de San Juan de Pasto	Sonia Matabanchoy	Trabajadores de la Unión Temporal Ciudad Sorpresa
20	Fortalecimiento de las redes vinculares que contribuyan al proyecto de vida familiar y la convivencia	Dayra Figueroa	Comunidad educativa Antonio Nariño
21	Generación de comunidad protectoras para la prevención del consumo de SPA en internos del INPEC	Dayra Figueroa	Internos del INPEC
22	Proyecto de Práctica Internacional Convenio Universidad Atacama	Sonia Betancourth	Comunidad educativa Universidad de Atacama
23	Pasantía Internacional Convenio Universidad de Morelos	Sonia Betancourth	Comunidad educativa Universidad de Morelos
24	Aunar esfuerzos económicos, administrativos financieros y logísticos entre el departamento como gestor de pap – pda y la universidad de Nariño, con el fin de fortalecer las capacidades y competencias locales, institucionales y comunitarias de comunidades indígenas del pueblo awa del departamento de Nariño; para propender por el sostenimiento de los proyectos que se	Dina Carolina Morales Pabón Hugo Ferney Leonel	100 vivienda indígenas

Proyectos de extensión o Actividades		Coordinador (es)	Usuarios
	ejecutan en el marco del programa agua para la prosperidad.		
25	Diagnóstico ambiental fortalecimiento del prae educación ambiental	Ángela Molina	1.100 estudiantes - 50 docentes
26	Propuestas agroforestales como alternativas de manejo y uso adecuado de recursos naturales en la microcuenca Miraflores y Mijitayo, municipios de Pasto y Tangua.	Docentes Séptimo Semestre Agroforestal	Comunidades de la vereda San Felipe, microcuenca Mijitayo y quebrada Piquisiqui, microcuenca Miraflores.
27	Diplomados Pensamiento Propio Y Etoneducación	Pedro Gildardo Leytón Portilla	47 Estudiantes
28	Diplomado: Diseño De Cursos Virtuales Para La Educación, La Ciencia Y La Tecnología	Carlos Guazmayan	6 Estudiantes
29	Diplomado: Escuelas Incluyentes, Diseño Universal Del Aprendizaje Y Metodologías Flexibles	Alicia Riascos	19 Estudiantes
30	Práctica Pedagógica Integral e investigativa	Omar Armando Villota Pantoja	Comunidad Educativa
31	Práctica Pedagógica Integral e investigativa	Omar Armando Villota Pantoja	Comunidad Educativa
32	Programa Medio Ambiente Colombia – PROMAC – GIZ	Arturo Gálvez	Productores campesinos del departamento de Bolívar
33	Consejería en planificación familiar en la institución educativa industrial de Pasto	Ana Patria Palacios Montenegro	230 Estudiantes
34	Caracterización y diagnóstico comunitario y aplicación de la tarjeta familiar en 25 familias estableciendo el reconocimiento y diagnóstico de la población de Jamondino	Ruth Cecilia De La Cruz	25 Familias
35	Capacitación en elaboración de papel tanto a nivel industrial como artesanal y talleres de manufacturas artesanales con derivados del papel reciclado.	Jaime Gustavo Guerrero Viveros	Comunidad Educativa
36	BPMs, Seguridad Industrial, niveles de transformación e innovación para comercializar el café especial producido y transformado.	Jaime Gustavo Guerrero Viveros	Comunidad Educativa
37	Elaboración de salsa de tomate, bocadillo, elaboración de mermelada y chorizo.	Jaime Gustavo Guerrero Viveros	Comunidad Educativa
38	Generación de ingresos a partir de la elaboración de postres como el arroz con leche, champús, yogurt aflanado y tradicional, malteada de chocolate, leche condensada, hamburguesa, shop swey, Dim Sum de carne y arroz, mermelada, sándwich cubano, avena casera y chorizo ahumado.	Jaime Gustavo Guerrero Viveros	Comunidad Educativa

Proyectos de extensión o Actividades		Coordinador (es)	Usuarios
39	Emprendimiento, BPM, BPG y pruebas de plataforma, Capacitaciones teórico prácticas en elaboración de queso campesino, queso doble crema, arequipe, yogurt, adecuaciones locativas para la planta de transformación de derivados lácteos.	Jaime Gustavo Guerrero Viveros	Comunidad Educativa
40	Capacitación en elaboración de derivados lácteos y FRUVER (mouse de chocolate, mermelada, etc.).	Jaime Gustavo Guerrero Viveros	Comunidad Educativa
41	Generación de ingresos por medio de la realización de derivados lácteos (yogurt casero, queso doble crema, bocadillo).	Jaime Gustavo Guerrero Viveros	Comunidad Educativa
42	Desarrollo y fortalecimiento de aptitudes y conocimientos en la elaboración de shagras. - conocimiento general de las shagras. -Acondicionamiento de suelos. - Elaboración de abonos orgánicos. - Siembra de productos propios de la shagra. - Sostenimiento de los cultivos	Jaime Gustavo Guerrero Viveros	Comunidad Educativa
43	Desarrollo de una estrategia de fortalecimiento de las matemáticas que promueva una educación pertinente y mejore los procesos de enseñanza y aprendizaje en la básica secundaria y media de las instituciones educativas de los municipios de barbacoas, Francisco Pizarro, Telembí y Magüí Payan	Gustavo Marmolejo Saulo Mosquera	Se atendieron 120 docentes de los municipios de la Costa Pacífica Nariñense
44	Pedagógica y didáctica en el área de matemáticas dirigida a maestros de educación básica secundaria y media de instituciones educativas de municipios no certificados del departamento de Nariño, ubicados en la zona andina y la formación y actualización en etnomatemáticas a docentes de educación básica secundaria y media de los municipios de barbacoas; Magui, Roberto Payan y Francisco Pizarro	Gustavo Marmolejo Saulo Mosquera	Se atendieron 120 docentes de los municipios no certificados del departamento.
45	XIII Coloquio regional de matemáticas y III simposio de estadística	Saulo Mosquera	Se vincularon más de 100 docentes y estudiantes de diferentes regiones el País y del exterior
46	I Olimpiada regional de matemáticas	Jhon Castillo Catalina Rua	Docentes y estudiantes de las I.E.M. de la región
47	Estudio biofísico socioeconómico y ambiental para la declaratoria como área protegida del ecosistema de alta montaña del cerro negro- San Francisco.	Maria Elena Solarte Cruz	Población San Francisco
48	Bicicletas campus verde UDENAR	Darío Fernando Fajardo Fajardo	3.000 Estudiantes

Proyectos de extensión o Actividades		Coordinador (es)	Usuarios
49	Convenio interadministrativo de cooperación no cv-011-2016 suscrito entre la unidad de planeación minero energética, el instituto de planificación y promoción de soluciones energéticas para las zonas no interconectadas y la Universidad de Nariño.	Javier Revelo Fuelagan	8.000 Estudiantes
50	Asesoría Plan de Ciencia, Tecnología e Innovación para la estrategia Gobierno en Línea en la Gobernación y la Alcaldía de Pasto	Alexander Barón	Personal administrativo de Gobernación de Nariño y personal administrativo de Alcaldía de Pasto
51	Plataforma tecnológica para el estudio de oportunidades de crédito del programa “Mujer Rural - FEDESARROLLO”	Jesús Insuasty	Comunidad Académica
52	Desarrollo tecnológico para la disminución de la contaminación causada por la industria de curtido del cuero en el departamento de Nariño.	Juan José Lozada Castro	Belén-Pasto
53	Curso-Taller: la química del color	Nelson H. Hurtado	Estudiantes Udenar
54	Investigación y desarrollo tecnológico para la Implementación del Programa de Producción Limpia del Cuero en el Departamento de Nariño – I&DTPLCDN	Juan José Lozada Castro	62 Estudiantes
55	Exposiciones Teatro Imperial	Ovidio Figueroa	1.890 Participantes
56	Investigación Incrementar la Calidad del Cultivo de Lulo mediante el desarrollo de un paquete tecnológico para el injerto arboleda, Nariño, Occidente.	Álvaro Castillo	Agricultores
57	Investigación Evaluación del Efecto de Sombra de Diferentes Especies Arbóreas en el Comportamiento Agronómica y Calidad de Café Consacá, Nariño, Occidente.	Tulio Cesar Lagos Burbano	Agricultores Zona Cafetera de Nariño
58	Investigación para la Evaluación de la Aptitud de Siete Líneas de Arveja (Pisum Sativum L.) para Procesamiento Agroindustrial actualmente no aplica, Nariño, Occidente.	Oswaldo Osorio Mora	Agricultores productores arveja de Nariño
59	Estudios de Pre Inversión del Proyecto Apropiación del Conocimiento de las Ciencias Astronómicas y Espaciales en la Población del Departamento de Nariño y sus alrededores.	Alberto Quijano Vodniza	Estudiantes Educación Superior y Media
60	Desarrollo y Promoción de Competencias Científicas y Tecnológicas en Robótica e Informática, en la Universidad de Nariño y Establecimientos Educativos del Municipio de Pasto, Departamento de Nariño.	Darío Fajardo Fajardo	Estudiantes Establecimientos Educativos del Municipio de Pasto, Departamento de Nariño



Proyectos de extensión o Actividades		Coordinador (es)	Usuarios
61	Aprovechamiento de Residuos Agroindustriales de Frutas para la Obtención de Aceites con Potencialidad en la Industria Cosmética, utiliza Pasto, Nariño, Occidente.	Andrés Mauricio Hurtado Benavides	Agricultores zona sur occidente de Nariño
62	Análisis de Oportunidades Energéticas con Fuentes Alternativas en el Departamento de Nariño.	Darío Fajardo Fajardo	Habitantes de Nariño
63	Investigación Selección Mediante Modelos Genómicos y Poligénicos para el Mejoramiento Genético de los Bovinos de Leche en el Trópico Alto de Nariño.	Álvaro Javier Burgos	Productores de leche de Nariño
64	Estudio Técnico, Económico, Social y Ambiental para la Identificación de los Complejos de Páramos Chiles – Cumbal.	Héctor Ramiro Ordoñez	Habitantes de la zona de paramo
65	Investigación Programa de Mejoramiento Genético de Uchuva (Physalis Peruviana) en la Zona Alto Andina en el Departamento de Nariño.	Oscar Eduardo Checa Coral	Productores Uchuva (Physalis Peruviana) en la Zona Alto Andina en el Departamento de Nariño.
66	Investigación para el Mejoramiento de la Tecnología de Producción de Arveja (Pisum Sativum L), en el Departamento de Nariño” Convenio No. 494-2015.	Oscar Eduardo Checa Coral	Producción de Arveja (Pisum Sativum L), en el Departamento de Nariño
67	Aprendamos juntos	Roberto Ramírez Bravo	Estudiantes educación básica y media
68	Fortalecimiento de la Cultura Ciudadana y Democrática en CTEL, a través de la Investigación como Estrategia Pedagógica Apoyada en Tics en el Departamento de Nariño	María Elena Solarte Cruz	Estudiantes educación básica y media
69	Asistencia Jurídica a población vulnerable	Consultorios Jurídicos Centro de Conciliación	2544 Personas de escasos recursos económicos
70	Atención a estudiantes de instituciones de educación básica, media, técnica y tecnológica en procesos agropecuarios e industriales	Granjas Universitarias	975 Estudiantes de diferentes zonas del departamento de Nariño
71	Ofrecimiento de cursos de Lenguas extranjeras que permitan desarrollar competencias comunicativas y fomentar la interculturalidad de los estudiantes.	Centro de Idiomas	4285 Estudiantes Matriculados en curso de idioma extranjero
72	Programa de Atención a población desplazada	Universidad de Nariño	Se atendieron 837 Víctimas de Desplazamiento
73	Atención psicológica de población que acude a Consultorios Jurídicos, madres FAMI, Unidad de atención a víctimas de violencia basada en género (UNAVI), estudiantes y población en general	Unidad de Psicología UNIPSIC	69 Madres FAMI
74	Asignación de Defensas de oficio a solicitud de las entidades que por ley pueden hacerlo	Consultorios Jurídicos y Centro de Conciliación.	61 Personas asignados con defensa de oficio.
75	Diseño y ejecución del plan de formación anual, bajo el cual se llevaron	Consultorios Jurídicos Centro de Conciliación	Víctimas de Desplazamiento

Proyectos de extensión o Actividades		Coordinador (es)	Usuarios
	a cabo dos capacitaciones por la coordinadora local del programa de asistencia legal a población desplazada en los temas de Marco Jurídico básico, Ayuda Humanitaria, e Indemnización Administrativa		
76	Laboratorio de Análisis Químico y Aguas.- LA -	Laboratorios	Se atendieron 1537 usuarios
77	Laboratorio de Suelos e Insumos Agrícolas. – LSIA-	Laboratorios	Se atendieron 2177 usuarios
78	Laboratorio de Bromatología - Abonos Orgánicos. –LB-	Laboratorios	Se atendieron 397 usuarios
79	Certificación a la Granja Botana por parte del Instituto Colombiano Agropecuario ICA en las Buenas Prácticas Ganaderas en la Producción Porcina.	Granjas Universitarias	975 Visitas realizadas por entidades externas en los diferentes programas de granjas(programas: Agronomía, Avícola, Conejos, Cuyes, Porcicola, Piscicultura, Tecnología de Carnes, Ganadería)
80	Convenio Especial de Cooperación de Ciencia, Tecnología e Innovación	VIPRI	Docentes y Estudiantes de 61 Municipios de Nariño
81	Cualificación Docente – Desarrollo de competencias lecto-escritoras; cualificación para la formulación e implementación de proyectos transversales y cualificación en el desarrollo de proyectos productivos	Universidad de Nariño	Docentes Departamento de Nariño
82	Unidad de Atención a Víctimas de Violencia Basada en Género, Este convenio tiene como objetivo generar procesos de fortalecimiento institucional y comunitario para la atención y erradicación de todo tipo de violencia basada en género y diversidades en el Departamento de Nariño	Universidad de Nariño	Departamento de Nariño
83	Diplomado en marketing político integrado	Jaime Mejía Bastidas.	Comunidad Educativa Nacional e Internacional
84	Curso de Ascenso en el escalafón docente , convivencia escolar y ciudadanía	Jaime Mejía Bastidas.	Docentes
85	Curso de ascenso en el escalafón docente, convivencia escolar, formación en ciudadanía y derechos humanos	Jaime Mejía Bastidas.	Docentes
86	Curso de ascenso en el escalafón docente, convivencia y resolución de conflictos escolares	Jaime Mejía Bastidas.	Docentes
87	“Apoyo en la implementación de sistemas silvopastoriles en las zonas de la sierra y bijibana, municipios de sabanalarga y repelón, departamento del atlántico”	Arturo Gálvez	Comunidad de los municipios de Sabanalarga y Repelón en El departamento del Atlántico
88	“Apoyo en la implementación de sistemas	Arturo Gálvez	Comunidad de la zona las maravillas, en el Departamento de Bolívar.

Proyectos de extensión o Actividades		Coordinador (es)	Usuarios
	silvopastoriles en la zona de las maravillas, departamento de Bolívar”,		
89	Escuelas Qhapa Ñan	Claudia Afanador	Estudiantes de instituciones públicas y privadas del municipio de Pasto y los municipios pertenecientes al proyecto escuelas Qhapaq Ñan
90	Documentos para la Historia de Nariño	Claudia Afanador	Estudiantes de La Licenciatura En Ciencias Sociales, y comunidad en general
91	Programa Ondas	Carmen Eugenia Carvajal	Estudiantes de La Licenciatura En Ciencias Sociales, Estudiantes de instituciones públicas y privadas del municipio de Pasto
92	Carnaval de Negros y Blancos	Claudia Afanador	Comunidad en General
93	Emprendedores	María Elena Erzo	Comunidad juvenil del municipio de Pasto
94	Acompañamiento al Proyecto ACienciaCierta de Colciencias en la experiencia: Cultivo de fresas con criterios agroecológicos, aplicando conocimientos ancestrales	Olga Lucía Benavides Calvache (Madrina Tecnológica)	Agricultores Asociación La Kumba (Cumbal - Nariño)
95	Acompañamiento al Proyecto ACienciaCierta de Colciencias en la experiencia relacionada con la producción de tilapia roja bajo condiciones controladas de invernadero	Marco Antonio Imués (Padrino Tecnológico)	Integrantes Asociación de productores y comercializadores de peces del río Téllez (Apistel) (Funes - Nariño)
96	Fabricación de velas, derivados lácteos y de Fruver	Jaime Gustavo Guerrero Viveros	Grupo comunitario barrio la carolina– Pasto
97	Elaboración de productos alimenticios a base de café y frutas tales como postres, yogurt, helados, arequipe y mermelada y no alimentarios como la elaboración de bioabonos	Jaime Gustavo Guerrero Viveros	Comunidad Campesina del corregimiento de Santa María Buesaco – Nariño
98	Capacitación en BPM, derivados de Fruver (tomate en almíbar, mermelada, dulce de mora, postre de tomate, helados de crema con sabor a mora).	Jaime Gustavo Guerrero Viveros	Comunidad del grupo vereda Briceño-corregimiento de Mapachico, Pasto Nariño
99	Buenas prácticas de manufactura, elaboración de salsas, bocadillo, mermeladas, queso doble crema, yogurt y dulce cortado; y productos no alimentarios como es el caso del gel antibacterial.	Jaime Gustavo Guerrero Viveros	Madres cabeza de familia en el barrio José Pina-Comuna 12 de la Ciudad de Pasto
100	Buenas prácticas de manufactura, elaboración de pulpa de mora, mermelada de uchuva, higos en almíbar, papa precocida, Salsa BBQ, postre de mango.	Jaime Gustavo Guerrero Viveros	Madres cabeza de familia de la Corporación abriendo caminos-barrio San Fernando, del municipio de Pasto

Proyectos de extensión o Actividades		Coordinador (es)	Usuarios
101	Proyección Social Plaza Parque San Sebastian: Proyecto de Intervención Urbana para la Convivencia, la Calidad de Vida Y la Creacion Social y Urbana	Pablo Santacruz Guerrero	Niños, niñas, jóvenes y adultos residentes en la Urbanización San Luis y San Sebastián
102	Fortalecimiento de las matemáticas en la educación básica en Tumaco Policarpa y Samaniego”.	Gustavo Marmolejo	Docentes
103	Formación y actualización pedagógica y didáctica en el área de matemáticas dirigida a maestros de educación básica secundaria y media de instituciones educativas de municipios no certificados del departamento de Nariño, ubicados en la zona andina y la formación y actualización en etnomatemáticas a docentes de educación básica secundaria y media de los municipios de Barbacoas; Magui, Roberto Payan y Francisco Pizarro	Gustavo Marmolejo, Saulo Mosquera	Docentes
104	Secretaria de Educación - Red de escuelas de Formación Musical	Patricia Gonzales	Integrantes Red de escuelas de Formación Musical
105	IEM San Bartolome la Florida Nariño	Dayra Figueroa	Comunidad educativa IEM San Bartolome la Florida Nariño
106	Hospital Lorencita Santos de Villegas Samaniego Nariño	Adalberto Ruiz	Usuarios y funcionarios Hospital Lorencita Santos de Villegas Samaniego, Nariño
107	Equidad de Género	Sandra Cárdenas Leónidas Ortiz	IEM Agustín Agualongo-Corregimiento de La Laguna
108	Pasantía Cabildo Túquerres	Edith Hernández	Población Cabildo Túquerres
109	Proyecto Convenio Universidad de Atacama Chile	Sonia Betancourth	Comunidad Universidad de Atacama Chile
110	Proyecto práctica profesional Atacama	Sonia Betancourth	Universidad de Atacama-chile
111	Convivencia Escolar	Sonia Betancourth	INEM Luis Delfín Insuasty Rodríguez
112	Fortalecimiento de la gestión del talento humano del Sistema Integrado de Transporte Urbano de San Juan de Pasto SETP	Sonia Matabanchoy	Sistema Integrado de Transporte Urbano de San Juan de Pasto SETP
113	Pasantía Convenio Universidad Autónoma del Estado de Morelos	Sonia Betancourth	Universidad Autónoma del Estado de Morelos-México
114	Redes comunitarias para la construcción de política pública y formación de agentes comunitarios de salud	Elizabeth Ojeda Jonnathan Narvaez	Municipio de San Lorenzo Nariño
115	Resolución pacífica de conflictos: una mirada psicoanalítica desde la mediación simbólica	Daney Portilla	usuarios consultorios jurídicos
116	Colegio externado del sur una propuesta clínico comunitaria para dinamizar el entorno y mejorarla convivencia	Jonnathan Narvéez	Usuarios Colegio Externad del Sur
117	Udenar - Sistema de Bienestar universitario - Unidad de Salud Estudiantil	María Fernanda Enríquez	Comunidad universitaria Udenar
118	ICBF Área de Gestión Humana	Juan Pablo Herrera	Funcionarios ICBF

Proyectos de extensión o Actividades		Coordinador (es)	Usuarios
119	IEM Libertad	Zeneyda Ceballos	Comunidad educativa IEM Libertad
120	IEM INEM Luis Delfin Insuasty - Sede Tres	Zeneyda Ceballos Gilberto Carvajal	Comunidad educativa IEM INEM Luis Delfin Insuasty - Sede Tres
121	Laboratorio de medición y evaluación: fortaleciendo sus servicios con calidad e innovación	Edwin Luna Christian Zambrano	Comunidad educativa Universidad de Nariño
122	Unidad de Atención a víctimas de la violencia de género - UNAVI	German Benavides Daney Portilla	Usuarios Unidad de Atención a víctimas de la violencia de género – UNAVI
123	Casa de la Divina Providencia	German Benavides	Beneficiarios Casa de la Divina Providencia
124	Rendimiento Académico	Gilberto Carvajal	INEM Luis Delfin Insuasty Rodríguez
125	Programas de capacitación para docentes en ejercicio	Roberto Ramírez Bravo	Docentes de la Universidad de Nariño. Docentes de las instituciones educativas municipales y departamentales, egresados de la Facultad de Educación y estudiantes de otros programas de la Universidad. Estudiantes de maestría y especialización de la Universidad, profesionales no licenciados.
126	Semillero de investigación	Nedis Ceballos Carlos Pantoja Omar Villota	Estudiantes del Programa
127	Participación de estudiantes y profesores en actividades de cooperación académica con miembros de comunidades nacionales e internacionales tales como: DIDACTEX y EDUCYT	R, Grupo GIA	Docentes de la Facultad, estudiantes de la Facultad de Educación y egresados
128	Ferías de promoción de los programas ofertados por la Facultad	María Lorcay Rosero Zulma Muñoz	Estudiantes de Educación básica y media de la región
129	Implementación estratégica de atención integral de enfermedades prevalentes en la infancia	Ana Patricia Palacios	Hogares Infantiles ICBF
130	Apoyo jornadas de diagnóstico cardiovascular, fundación cardioinfantil y hospital infantil los ángeles	Armando Coral	Víctimas de Desplazamiento
131	Aplicación de Responsabilidad Social Empresarial en Peluquerías, Restaurantes, Lubricentros y Curtiembres	Ruth Stella Zarama Benavides	Peluquerías, Restaurantes, Lubricentros y Curtiembres
132	Comité Universidad Empresa Estado Nariño	Diego de la Rosa Salazar	Grupos de Investigación de las Universidades de la región, empresarios de la región.
133	Centro de Inteligencia de Mercados	Diego de la Rosa Salazar Héctor Muñoz Martínez	Empresarios de La Región, Universidades de la región, Alcaldía de Pasto, PNUD, gremios de la región
134	Preuniversitario en música	Carlos Roberto Muñoz	Público En General
135	Taller de Escritores "Awasca"	Javier Rodríguez Rosales	25 Estudiantes
136	Instituto Andino de Artes Populares	Dumer Mamiam	30
137	Diplomado en Educación Panamazonica	Dumer Mamiam	20 Estudiantes
138	Diplomado Catedra de la Paz	Javier Rodríguez Rosales	30 Estudiantes

Proyectos de extensión o Actividades		Coordinador (es)	Usuarios
139	Diplomado en Lectura y Producción de Textos en Quechua	Javier Rodríguez Rosales	23 Estudiantes
140	Diplomado en Etnoeducación	Javier Rodríguez Rosales	54 Estudiantes

Fuente: Oficina de División de Autoevaluación Acreditación y Certificación  
fecha de corte diciembre de 2016

**Tabla No. 126: Proyectos de extensión o Actividades, periodo 2014-2015.**

Proyectos de extensión o Actividades		Coordinador (es)	Usuarios
1	Saludarte	Bienestar Universitario	Estudiantes Universitarios
2	Computadores para Educar	Marcia Yépez	Estudiantes Educación Básica y Media
3	Banco de Oferentes	Vicerrectora Académica	Población Vulnerable de la costa sur
4	Convenio Especial de Cooperación de Ciencia, Tecnología e Innovación	VIPRI	Docentes y Estudiantes de 61 Municipios de Nariño
5	Cualificación Docente – Gobernación de Nariño	Facultad de Educación	Docentes departamento de Nariño
6	Unidad de Atención a Víctimas de Violencia Basada en Género	Isabel Goyes	Víctimas de violencia departamento de Nariño
7	Red de Clínicas Jurídicas de Interés Social	Facultad de Derecho	Usuarios Centros Jurídicos
8	Observatorio del Derecho a la alimentación para América Latina y el Caribe ODA-ALC.	Universidad de Nariño	Población vulnerable de Nariño
9	Estrategia de fortalecimiento de las matemáticas que promueva una educación pertinente y mejore los procesos de enseñanza y aprendizaje en la básica secundaria y media de las instituciones educativas de los municipios de Tumaco, Charco, Olaya Herrera, La Tola, Santa Bárbara de Iscuandé y Mosquera en el marco del proyecto VIVE LA EDUCACIÓN	Departamento de Matemáticas	Municipios de Tumaco, Charco, Olaya Herrera, La Tola, Santa Bárbara de Iscuandé y Mosquera
10	formación y actualización pedagógica y didáctica en el área de matemáticas dirigido a maestros de educación básica, secundaria y media de instituciones educativas de municipios no certificados del departamento de Nariño	Departamento de Matemáticas	Maestros de Educación Básica, Secundaria y Media del Departamento de Nariño.
11	Mejoramiento de calidad educativa en la subregión pie de monte, 40 municipios no certificados de Nariño	Facultad de Educación	40 Municipios no certificados de Nariño
12	Prestar servicios de laboratorios para cubrir necesidades del componente práctico de CORPONARIÑO	Universidad de Nariño	Funcionarios CORPONARIÑO
13	Granjas Digitales	Universidad de Nariño	Agricultores
14	Programa de Atención a población desplazada	Universidad de Nariño	Se atendieron 837 Víctimas de Desplazamiento

Proyectos de extensión o Actividades		Coordinador (es)	Usuarios
15	Atención psicológica de población que acude a Consultorios Jurídicos, madres FAMI, Unidad de atención a víctimas de violencia basada en género (UNAVI), estudiantes y población en general	Unidad de Psicología UNIPSIC	69 Madres FAMI
16	Asignación de Defensas de oficio a solicitud de las entidades que por ley pueden hacerlo	Consultorios Jurídicos y Centro de Conciliación.	61 Personas asignados con defensa de oficio.
17	Diseño y ejecución del plan de formación anual, bajo el cual se llevaron a cabo dos capacitaciones por la coordinadora local del programa de asistencia legal a población desplazada en los temas de Marco Jurídico básico, Ayuda Humanitaria, e Indemnización Administrativa	Consultorios Jurídicos Centro de Conciliación	Víctimas de Desplazamiento
18	Laboratorio de Análisis Químico y Aguas.- LA -	Laboratorios	Se atendieron 1537 usuarios
19	Laboratorio de Suelos e Insumos Agrícolas. – LSIA-	Laboratorios	Se atendieron 2177 usuarios
20	Laboratorio de Bromatología - Abonos Orgánicos. –LB-	Laboratorios	Se atendieron 397 usuarios
21	Certificación a la Granja Botana por parte del Instituto Colombiano Agropecuario ICA en las Buenas Prácticas Ganaderas en la Producción Porcina.	Granjas Universitarias	975 visitas realizadas por entidades externas en los diferentes programas de granjas(programas: Agronomía, Avícola, Conejos, Cuyes, Porcicola, Piscicultura, Tecnología de Carnes, Ganadería)
22	Aunar recursos humanos, administrativos, financieros y de asistencia técnica para el desarrollo del Diplomado Regional de Dirección Coral - Sede	Asociación de Directores Corales de Colombia ASODICOR	Maestros de Música y/o Directores de Coros infantiles, Juveniles o de Adultos, de Escuelas, colegios, escuelas de formación musical de carácter municipal, departamental o estatal, iglesias, centros comunitarios, academias de música, estudiantes de pregrado en música.
23	Apoyo de actividades artísticas y culturales, programa Nacional de Concertación Cultural.	Saberes Qhapaqñan – Ministerio de Cultura	Municipio de Pasto
24	Aunar esfuerzos económicos, técnicos, administrativos y humanos para la implementación de la Unidad de Atención a Víctimas de Violencia basada en Género (UNAVI - VBG) y la Clínica Jurídica con enfoque de Géneros y Diversidad, orientada a la generación de procesos de fortalecimiento institucional y comunitario para la atención y erradicación de todo tipo de violencia basada en género y diversidades en el departamento de Nariño.	Universidad de Nariño	Departamento de Nariño

Proyectos de extensión o Actividades		Coordinador (es)	Usuarios
25	Aunar esfuerzos Administrativos, financieros, humanos y técnicos para programar, organizar y desarrollar un Diplomado en obras Naturalísticas para estabilizar taludes y control de erosión dirigido a entidades del consejo departamental y a los consejos municipales de gestión del riesgo de desastres del Departamento de Nariño.	Universidad de Nariño	Departamento de Nariño
26	Aunar esfuerzos económicos, administrativos, financieros y logísticos entre el Departamento de Nariño como gestor del Programa Agua para la Prosperidad PAP PDA y la Universidad de Nariño, con el fin de fortalecer las capacidades y competencias locales, institucionales y comunitarias de comunidades indígenas del pueblo AWWA del departamento de Nariño para propender por el sostenimiento de los proyectos que se ejecutan en el marco del programa del agua para la prosperidad.	Universidad de Nariño	Departamento de Nariño
27	Prestar los servicios de cualificación docente en tres áreas a saber: desarrollo de competencias lecto-escritoras; cualificación para la formulación e implementación de proyectos pedagógicos transversales y proyectos pedagógicos productivos, para el desarrollo de los proyectos de mejoramiento de calidad educativa en las subregiones	Universidad de Nariño	Subregiones Centro, Cordillera, Pie de Monte Costero, Telembí y en 40 municipios no certificados del departamento de Nariño.
28	Atención Integral en Primera Infancia e Infancia en el Departamento de Nariño	Universidad de Nariño	Niños Departamento de Nariño
29	Aunar esfuerzos para prestar el servicio de laboratorios, de suelos, concreto, hidráulica y estructura por parte de la Universidad de Nariño	Universidad de Nariño	Estudiantes de la Facultad de Arquitectura de la IU CESMAG
30	Promover la cooperación de las partes a fin de realizar conjuntamente actividades académicas científicas de proyección social y cultural de interés común.	Universidad de Nariño	Municipio de Tulcán
31	Articular armónicamente recursos técnicos económicos humanos y logísticos con el objeto de desarrollar el proceso de capacitaciones	Universidad de Nariño	20 mujeres en 17 comunidades indígenas del Resguardo Gran Sabalo, 40 educadores en centros educativos del resguardo indígena AWA.
32	Ofrecimiento de cursos de Lenguas extranjeras que permitan desarrollar	Centro de Idiomas	4285 Estudiantes Matriculados en curso de idioma extranjero



Proyectos de extensión o Actividades		Coordinador (es)	Usuarios
	competencias comunicativas y fomentar la interculturalidad de los estudiantes.		
33	Asistencia Jurídica a población vulnerable	Consultorios Jurídicos Centro de Conciliación	2544 Personas de Escasos Recursos Económicos
34	Atención a estudiantes de instituciones de educación básica, media, técnica y tecnológica en procesos agropecuarios e industriales	Granjas Universitarias	5981 Estudiantes de diferentes zonas del Departamento de Nariño
35	Cualificación Docente – Desarrollo de competencias lecto-escritoras; cualificación para la formulación e implementación de proyectos transversales y cualificación en el desarrollo de proyectos productivos	Universidad de Nariño	Docentes Departamento de Nariño
36	Unidad de Atención a Víctimas de Violencia Basada en Género, Este convenio tiene como objetivo generar procesos de fortalecimiento institucional y comunitario para la atención y erradicación de todo tipo de violencia basada en género y diversidades en el Departamento de Nariño	Universidad de Nariño	Departamento de Nariño
37	Capacitación en elaboración de papel tanto a nivel industrial como artesanal y talleres de manufacturas artesanales con derivados del papel reciclado.	Jaime Gustavo Guerrero Viveros	Estudiantes de la institución educativa municipal Luis Eduardo Mora Osejo-San Juan de Pasto
38	BPMs, Seguridad Industrial, niveles de transformación e innovación para comercializar el café especial producido y transformado.	Jaime Gustavo Guerrero Viveros	Institución Educativa de desarrollo rural de la Unión Nariño
39	Elaboración de salsa de tomate, bocadillo, elaboración de mermelada y chorizo.	Jaime Gustavo Guerrero Viveros	Beneficiarios de la mesa de equidad y género de Buesaco- Nariño
40	Generación de ingresos a partir de la elaboración de postres como el arroz con leche, champús, yogurt aflanado y tradicional, malteada de chocolate, leche condensada, hamburguesa, shop swey, Dim Sum de carne y arroz, mermelada, sándwich cubano, avena casera y chorizo ahumado.	Jaime Gustavo Guerrero Viveros	Equipo de coordinación sectorial barrio el manzano-Ipiales - Nariño
41	Emprendimiento, BPM, BPG y pruebas de plataforma, Capacitaciones teórico prácticas en elaboración de queso campesino, queso doble crema, arequipe, yogurt, adecuaciones locativas para la planta de transformación de derivados lácteos.	Jaime Gustavo Guerrero Viveros	Asociación dignidad y progreso - ASODIPRO - Vereda El Espino sur del municipio de Pupiales

Proyectos de extensión o Actividades		Coordinador (es)	Usuarios
42	Capacitación en elaboración de derivados lácteos y FRUVER (mouse de chocolate, mermelada, etc.).	Jaime Gustavo Guerrero Viveros	Amas de casa del barrio Saguaran-Ipiales – Nariño
43	Generación de ingresos por medio de la realización de derivados lácteos (yogurt casero, queso doble crema, bocadillo.	Jaime Gustavo Guerrero Viveros	Hogar FAMI “Mi bello amanecer”-Vereda el rosario Jamundino Pasto
44	Desarrollo y fortalecimiento de aptitudes y conocimientos en la elaboración de shagras. - conocimiento general de las shagras. - Acondicionamiento de suelos. - Elaboración de abonos orgánicos. - Siembra de productos propios de la shagra. - Sostenimiento de los cultivos	Jaime Gustavo Guerrero Viveros	Madres cabeza de familia del CDI – Mushuc Kawsay -Corregimiento de San José de Pinzón – Túquerres
45	Fortalecimiento de la producción agroecológica del cultivo de watsimba, en sistemas de chagras; estandarización del proceso de producción de alimento para aves (escala piloto), diseño de estrategia para la apropiación del proceso de producción agroecológica y procesamiento de la watsimba.	Zully Suarez Antonio Quinchoa Mujanajinsoy	Cabildo Mayor Indígena INGA.
46	Diseño y ejecución del plan de formación anual, bajo el cual se llevaron a cabo dos capacitaciones por la coordinadora local del programa de asistencia legal a población desplazada en los temas de Marco Jurídico básico, Ayuda Humanitaria, e Indemnización Administrativa	Consultorios Jurídicos Centro de Conciliación	Víctimas de Desplazamiento
47	Proyecto InvesTic	Javier Santacruz	Entidades educativas de 61 municipios del Departamento de Nariño, que incluye adquisición de equipos, capacitación en Tics a la comunidad en general
48	Nariño Vive Digital	Jesús Insuasti Portilla	Instituciones educativas menos favorecidas
49	Formación de docentes en modelo multiplicativo con la estrategia aprender a enseñar con enfoque comunitario	María Clara Yépez	Comunidad educativa del departamento de Nariño
50	Acompañamiento al proceso de certificación en cinco competencias laborales a técnicos de ETV	María Clara Yépez	Técnicos de enfermedades transmitidas por vectores
51	Fortaleciendo a la comunidad a la comunidad a través del maestro	María Clara Yépez	Comunidad educativa del departamento de Nariño
52	Proyección Social Plaza Parque San Sebastián: Proyecto de Intervención Urbana para la Convivencia, la Calidad de Vida y la Creación Social y Urbana	Pablo Santacruz Guerrero	Niños, niñas, jóvenes y adultos residentes en la Urbanización San Luis y San Sebastián

Proyectos de extensión o Actividades		Coordinador (es)	Usuarios
53	Fortalecimiento de las matemáticas en la educación básica en Tumaco Policarpa y Samaniego	Gustavo Marmolejo	Docentes
54	Formación y actualización pedagógica y didáctica en el área de matemáticas dirigida a maestros de educación básica secundaria y media de instituciones educativas de municipios no certificados del departamento de Nariño, ubicados en la zona andina y la formación y actualización en etnomatemáticas a docentes de educación básica secundaria y media de los municipios de Barbacoas; Magui, Roberto Payan y Francisco Pizarro.	Gustavo Marmolejo Saulo Mosquera	Docentes
55	Desarrollar una estrategia de fortalecimiento de las matemáticas que promueva una educación pertinente y mejore los procesos de enseñanza y aprendizaje en la básica secundaria y media de las instituciones educativas de los municipios de barbacoas, Francisco Pizarro, Telembí y Maguí Payan.	Gustavo Marmolejo Saulo Mosquera	Docentes
56	Udenar - Facultad de derecho - Programa de Asistencia Jurídica Integral a la Población en Situación de Desplazamiento	Dayra Figueroa	Población en Situación de Desplazamiento
57	Secretaria de Educación - Red de escuelas de Formación Musical	Patricia Gonzales	Integrantes Red de escuelas de Formación Musical
58	Empresa Nariño futuro CONTACTAR	Juan Pablo Herrera	Funcionarios Empresa Nariño futuro CONTACTAR
59	Cooperativa de Productos Lácteos COLACTEOS	Juan Pablo Herrera	Funcionarios Cooperativa de Productos Lácteos COLACTEOS
60	Departamento de Psicología Laboratorio de Aprendizaje	Edwin Luna	Estudiantes Programa de Psicología
61	Hogar de Ancianos San José	Patricia Gonzales	Beneficiarios Hogar de Ancianos San José
62	Hogar agrupado Alcaldía de Ricaurte	Sandra Cárdenas	Beneficiarios Hogar agrupado Alcaldía de Ricaurte
63	IEM San Juan Bosco	Zeneyda Ceballos	Comunidad educativa IEM San Juan Bosco
64	Construcción de una política pública en Salud Mental en el Municipio de San Lorenzo (Nariño)	Elizabeth Ojeda	Población del Municipio de San Lorenzo
65	Redescubrir la tercera edad: Honrando la historia para celebrar la vida	Patricia Gonzales	Adultos mayores Amparo San José /Fundación Soical Guadalupe
66	Pasantia IPS Chiles	Adriana Perugache	Usuarios IPS Chiles, Nariño
67	Qhapac Ñan	Jonnathan Narváez	Comunidad Qhapac Ñan
68	IEM San Bartolomé la Florida Nariño	Dayra Figueroa	Comunidad educativa IEM San Bartolomé la Florida Nariño

Proyectos de extensión o Actividades		Coordinador (es)	Usuarios
69	Hospital Lorencita Santos de Villegas Samaniego Nariño	Adalberto Ruiz	Usuarios y funcionarios Hospital Lorencita Santos de Villegas Samaniego, Nariño
70	Fundación Social Guadalupe	Patricia Gonzales	Beneficiarios Fundación Social Guadalupe
71	La hospitalización como experiencia Transformadora de Vida	Adriana Perugache Claudia Calvache	Pacientes Hospital Infantil
72	Fortalecimiento de Redes Vinculares que contribuyen al proyecto de Vida Familiar en los Campos Escuela – Familia - Comunidad	Dayra Figueroa	Comunidad educativa I.E.M San Bartholome La Florida
73	Salud Mental Positiva en el Contexto Universitario UNAPSI	Claudia Calvache	Comunidad educativa Universidad de Nariño
74	Equidad de Género	Sandra Cárdenas Leónidas Ortiz	IEM Agustín Agualongo - Corregimiento de La Laguna
75	Pasantía Cabildo Túquerres	Edith Hernández	Población Cabildo Túquerres
76	Proyecto Convenio Universidad de Atacama Chile	Sonia Betancourth	Comunidad Universidad de Atacama Chile
77	Proyecto práctica profesional Atacama	Sonia Betancourth	Universidad de Atacama - Chile
78	Convivencia Escolar	Sonia Betancourth	INEM Luis Delfín Insuasty Rodríguez
79	Rendimiento Académico	Gilberto Carvajal	INEM Luis Delfín Insuasty Rodríguez
80	Udenar - Sistema de Bienestar Universitario - Unidad de Salud Estudiantil	María Fernanda Enríquez	Comunidad universitaria Udenar
81	ICBF Area de Gestión Humana	Juan Pablo Herrera	Funcionarios ICBF
82	IEM Libertad	Zeneyda Ceballos	Comunidad educativa IEM Libertad
83	IEM INEM Luis Delfin Insuasty - Sede Tres	Zeneyda Ceballos Gilberto Carvajal	Comunidad educativa IEM INEM Luis Delfin Insuasty - Sede Tres
84	Laboratorio de medición y evaluación: fortaleciendo sus servicios con calidad e innovación	Edwin Luna Christian Zambrano	Comunidad educativa Universidad de Nariño
85	Unidad de Atención a víctimas de la violencia de género - UNAVI	German Benavides Daney Portilla	Usuarios Unidad de Atención a víctimas de la violencia de género - UNAVI
86	Casa de la Divina Providencia	German Benavides	Beneficiarios Casa de la Divina Providencia

Fuente: Oficina de División de Autoevaluación Acreditación y Certificación  
fecha de corte diciembre de 2016

Tabla No. 127: Proyectos de extensión o Actividades, periodo 2013-2014

Proyectos de extensión o Actividades		Coordinador (es)	Usuarios
1	Fortalecimiento y transferencia de tecnología para el mejoramiento de la calidad de leche y consolidación de la asociatividad, con el fin de fortalecer los procesos de comercialización	Facultad de Ciencias Agrícolas	Agricultores zona cafetera de Nariño
2	Financiar la evaluación de la producción y calidad composicional de la leche en la época de escasas forrajera mediante la utilización de ensilaje de Pasto brasilero Phalaris SP en ganaderías especializadas del trópico alto de Nariño	Facultad de Ciencias Agrícolas	Productores de leche de Nariño
3	Evaluación del efecto de sombra de diferentes especies arbóreas en el comportamiento agronómico y calidad de café (coffe arabica l.) variedad castillo en la zona cafetera del Departamento de Nariño	Centro de Investigaciones Ciencias Agrícolas	Agricultores zona cafetera de Nariño
4	Programa de mejoramiento genético para el cultivo de Lulo (Solanum quitoense Lam) en el Departamento de Nariño	Centro de Investigaciones Ciencias Agrícolas	Población del Departamento de Nariño
5	Otorgar apoyo económico para la financiación del proyecto "Manejo del marchitamiento del cultivo de arveja causado por el hongo fusarium oxysporum f. sp. Pisi en el Departamento de Nariño"	Centro de Investigaciones Ciencias Agrícolas	Población del Departamento de Nariño
6	Financiación del proyecto "Identificación y evaluación preliminar del recurso genético de Balso Blanco Heliolepis Americanus wats en ecosistemas naturales de algunos municipios paneleros del Departamento de Nariño, como base para trabajos de conservación y pre mejoramiento".	Centro de Investigaciones Ciencias Agrícolas	Población del Departamento de Nariño
7	Financiación proyecto de Investigación "Adaptabilidad y estabilidad de Híbridos de tomate de árbol Cy-phomandra Betacea Sent y Reacción de la colección de trabajo de la Universidad de Nariño"	Centro de Investigaciones Ciencias Agrícolas	Población del Departamento de Nariño
8	Realizar interventoría Administrativa del aporte que el Municipio de Buesaco hace al proyecto de Riego Itagüí	Facultad de Ciencias Económicas y Administrativas	Municipio de Buesaco
9	Realizar la interventoría del contrato de mandato para la fase de atención Humanitaria y rehabilitación del fenómeno de la Niña 2010 - 2011	Departamento de Administración de Empresas	Población del Departamento de Nariño
10	Realizar en su fase I el acompañamiento y monitoreo arqueológico en las áreas de intervención del proyecto Intercambiador Vial Agustina Agualongo en la ciudad de Pasto	Departamento de Geografía	Municipio de Pasto
11	Elaboración de la actualización catastral, implementación del sistema de información geográfica - SIG -, expediente municipal y	Departamento de Geografía	Municipio de Consacá

	Proyectos de extensión o Actividades	Coordinador (es)	Usuarios
	ajustes al esquema de ordenamiento territorial del Municipio de Consacá Nariño.		
12	Evaluación personal que se presenta para desempeñar los cargos de las jefaturas EMSSANAR	Departamento Sicología	EMSSANAR
13	Cumplir con los objetivos a su cargo del proyecto de investigación "Tratamiento de aguas superficiales de los ríos Pasto y Opongoy - Piedras mediante la tecnología PCFH para la eliminación de parásitos indicadores de calidad (Giardia SPP y Cryptosporidium SPP".	Departamento de Biología	Población del Departamento de Nariño
14	Apoyar la publicación de la información de las colecciones biológicas de la Universidad de Nariño a través del Sistema de Información sobre biodiversidad de Colombia (SIB) y aportar en la creación de capacidades para el manejo de información para el inventario Nacional de biodiversidad, como insumos dentro de la estrategia ENIBIO y del proceso adelantado en el marco del convenio 13-014 suscrito con el fondo de adaptación.	Departamento de Biología	Sistema de Información sobre biodiversidad de Colombia (SIB)
15	Re inducción en lecto-escritura, manejo de pruebas escritas, etnoeducación y áreas disciplinarias para 584 docentes Afronariñences.	Facultad de Educación	584 Docentes Afronariñences.
16	Aunar esfuerzos administrativos, técnicos y financieros para impulsar el ecosistema digital en Nariño, a través del proyecto Nariño Vive Digital	Facultad de Ingeniería	Población del Departamento de Nariño
17	Aunar esfuerzos técnicos, administrativos y financieros para el plan de energización sostenible para el Departamento de Nariño fase 1	Facultad de Ingeniería	Población del Departamento de Nariño
18	Análisis de oportunidades energéticas con fuentes alternativas en el Departamento de Nariño	Departamento de Ingeniería Electrónica	Población del Departamento de Nariño
19	Otorgar apoyo económico para la financiación del proyecto "detecciones de patrones delictivos con técnicas de minería de datos en el observatorio del delito del Municipio de Pasto".	Departamento de Ingeniería de Sistemas	Municipio de Pasto
20	Evaluación de la aptitud de nuevas líneas de arveja ( <i>Pisum sativum</i> L.) para procesamiento agroindustrial actualmente aptas agronómicamente en el Departamento de Nariño.	Universidad de Nariño	Población del Departamento de Nariño
21	Investigación selección mediante modelos genómicos y poligénicos para el mejoramiento genético de los bovinos de leche en el trópico alto de Nariño.	Facultad de Ciencias Pecuarias	Productores de leche de Nariño

	Proyectos de extensión o Actividades	Coordinador (es)	Usuarios
22	Favorecer el desarrollo de competencias comunicativas en los estudiantes del país a través del Concurso Nacional del Cuento.	Rectoría	Estudiantes Educación Basica y Media
23	Formación y acceso para la apropiación pedagógica de las TIC en 4948 sedes beneficiadas, entre los años 2012 a 2014 en los Departamentos de Cauca, Nariño y Putumayo.	Rectoría	Departamentos de Cauca, Nariño y Putumayo.
24	Cumplir con los objetivos del proyecto de investigación "Caracterización Físicoquímica y Evaluación de Potenciales Estrategias de Valorización de los Lodos Generados en el Proceso de Potabilización Desarrollado por EMPOPasto S.A. E.S.P.".	Rectoría	Municipio de Pasto
25	Ampliación de cobertura en educación superior.	Vicerrectoría Académica	Población del Departamento de Nariño
26	Oferta educativa para población desplazada a través de la continuidad del modelo flexible bachillerato pacicultor y la formación docente.	Vicerrectoría Académica	Población del Departamento de Nariño
27	Prestación del servicio educativo, para garantizar la cobertura y continuidad de 2040 cupos correspondientes a estudiantes en edad escolar beneficiarios inscritos en los establecimientos educativos definidos en el contrato.	Vicerrectoría Académica	Estudiantes Educación Básica
28	Continuar con el desarrollo del programa Beca- Región el cual está dirigido a la formación profesional y permanente de 4 jóvenes.	Bienestar Universitario	Profesionales y Jóvenes Departamento de Nariño
29	Estudio para proponer bases para una política de desarrollo Rural en el Departamento de Nariño, un Plan de fortalecimiento de la competitividad de la Industria Manufacturera.	Centro de Estudios Regionales y Empresariales - CEDRE	Población del Departamento de Nariño
30	Estudio que identifique oportunidades laborales y productivas para la población en situación de pobreza y vulnerabilidad en la zona urbana del Municipio de Pasto.	Centro de Estudios Regionales y Empresariales - CEDRE	Zona Urbana Municipio de Pasto
31	Desarrollar seis (6) talleres académicos prácticos dirigidos a los adjudicatarios de los Centros Comerciales de Ventas Populares del Municipio de Pasto, con el fin de mejorar la competitividad comercial, mediante la difusión, promoción y posicionamiento de una nueva competitividad comercial de estos Centros Comerciales.	Centro de Estudios Regionales y Empresariales - CEDRE	Municipio de Pasto
32	Desarrollo del proyecto "Estrategias de prevención de violencias basadas en Género" y de Atención integral a mujeres víctimas en el marco de la Ley 1257 de 2008.	Centro de Investigaciones Sociojurídicas - CIESJU	Atención Integral a Mujeres víctimas de Violencia

	Proyectos de extensión o Actividades	Coordinador (es)	Usuarios
33	Elaborar los estudios de impacto ambiental para la construcción de una nueva pista y operación del aeropuerto San Luis de Ipiales.	Fondo de Construcciones	Poblacion del Departamento de Nariño
34	Promover el desarrollo alternativo a través de la adecuación y mejoramiento de la vía Bajo Jagua - Palmaco y la construcción de la vía carreteable al centro de acopio y vivero de cacao de la vereda el Descolgadero en el Municipio de Tumaco.	Fondo de Construcciones	Municipio de Tumaco
35	Ejecución del proyecto "Estudios y diseños para el proyecto de construcción de la infraestructura física de la Universidad de Nariño en el Municipio de San Andrés de Tumaco".	Fondo de Construcciones	Municipio de Tumaco
36	Aunar esfuerzos administrativos, técnicos y financieros para llevar a cabo la creación, estructuración y formulación del banco de suelos en el Municipio de San Juan de Pasto.	Fondo de Construcciones	Municipio de Pasto
37	Apoyar las labores de monitoreo y procesamiento primario de datos e información obtenida por medio de las redes de vigilancia volcánica y sísmológica del observatorio vulcanológico y sísmológico de Pasto de INGEOMINAS	Oficina Jurídica	Instituto Colombiano de Geología y Minería - INGEOMINAS
38	Programa marco interuniversitario para una política de equidad y cohesión Social en la educación superior.	Universidad de Nariño Virtual	Estudiantes Universitarios
39	Ofrecer programas académicos aprobados por el Ministerio de Educación con que cuenta la Fundación Universitaria Católica del Norte modalidad Virtual.	Universidad de Nariño Virtual	Estudiantes Universitarios
40	Ofrecer en la Universidad de Nariño los programas de administración financiera, administración agropecuaria y administración turística por ciclos; licenciatura en pedagogía infantil entre otras.	Universidad de Nariño Virtual	Estudiantes Universitarios
41	Formalizar las bases generales de cooperación académica y científica entre la Universidad de Cartagena y UDENAR virtual a fin de ofrecer los programas de técnico profesional en producción acuícola y otros.	Universidad de Nariño Virtual	Estudiantes Universitarios
42	Estudio de la propuesta de la Agenda para el Seminario de Autoevaluación de la Facultad de Ciencias Humanas	Facultad de Ciencias Humanas	Docentes y Estudiantes Facultad de Ciencias Humanas
43	Participación en el Encuentro Internacional de Investigadores en Administración 2013, Universidad del Magdalena, en calidad de ponente "principales causas del fracaso empresarial de la industria en la ciudad de san Juan de Pasto."	Departamento de Administración de Empresas y Finanzas	Municipio de Pasto



	Proyectos de extensión o Actividades	Coordinador (es)	Usuarios
44	Convenio Interinstitucional entre la Universidad Estatal Amazónica y la Universidad de Nariño.	Departamento de Producción y Procesamiento Animal - Programa de Zootecnia	Estudiantes Universitarios
45	Capacitar 200 docentes de preescolar y básica primaria en los establecimientos educativos municipales de Pasto en las 4 habilidades del idioma extranjero y en metodología de enseñanza de la lengua	Centro de Idiomas	Docentes de Preescolar y Básica Primaria del Municipio de Pasto
46	Programa de Atención a población desplazada	Universidad de Nariño	Se atendieron 837 Víctimas de Desplazamiento
47	Atención psicológica de población que acude a Consultorios Jurídicos, madres FAMI, Unidad de atención a víctimas de violencia basada en género (UNAVI), estudiantes y población en general	Unidad de Psicología UNIPSIC	69 Madres FAMI
48	Asignación de Defensas de oficio a solicitud de las entidades que por ley pueden hacerlo	Consultorios Jurídicos y Centro de Conciliación.	61 Personas asignados con defensa de oficio.
49	Diseño y ejecución del plan de formación anual, bajo el cual se llevaron a cabo dos capacitaciones por la coordinadora local del programa de asistencia legal a población desplazada en los temas de Marco Jurídico básico, Ayuda Humanitaria, e Indemnización Administrativa	Consultorios Jurídicos Centro de Conciliación	Víctimas de Desplazamiento
50	Laboratorio de Análisis Químico y Aguas. - LA -	Laboratorios	Se atendieron 1537 usuarios
51	Laboratorio de Suelos e Insumos Agrícolas. - LSIA-	Laboratorios	Se atendieron 2177 usuarios
52	Laboratorio de Bromatología - Abonos Orgánicos. -LB-	Laboratorios	Se atendieron 397 usuarios
53	Certificación a la Granja Botana por parte del Instituto Colombiano Agropecuario ICA en las Buenas Prácticas Ganaderas en la Producción Porcina.	Granjas Universitarias	975 Visitas realizadas por entidades externas en los diferentes programas de granjas (programas: Agronomía, Avícola, Conejos, Cuyes, Porcícola, Piscicultura, Tecnología de Carnes, Ganadería)
54	Cualificación Docente – Desarrollo de competencias lecto-escritoras; cualificación para la formulación e implementación de proyectos transversales y cualificación en el desarrollo de proyectos productivos	Universidad de Nariño	Docentes Departamento de Nariño
55	Unidad de Atención a Víctimas de Violencia Basada en Género, Este convenio tiene como objetivo generar procesos de fortalecimiento institucional y comunitario para la atención y erradicación de todo tipo de violencia basada en género y diversidades en el Departamento de Nariño	Universidad de Nariño	Departamento de Nariño

	Proyectos de extensión o Actividades	Coordinador (es)	Usuarios
56	"Awá kuattuzpa yalta yalta ish unamkamkpas" "Somos mensajeras de vida en casa"	María Clara Yépez	Comunidad indígena AWA
57	Entornos protectores para la construcción de paz con la niñez y la adolescencia del resguardo indígena AWA EL GRAN SÁBALO	María Clara Yépez	Comunidad indígena AWA
58	Ajuste de los Parámetros de Control de Sistema Productivo Truchicola Instalado en las Jaulas Flotantes INTIYACO con Fines Académicos, Investigativo y de Proyección Social	Wilmer Rene Sanguino, Álvaro Burgos Arcos y Marco Antonio Imuez Figueroa	Profesores, Estudiantes y piscicultores de la Región
59	Curso personalizado en instrumento	Carlos Roberto Muñoz	Público en general
60	Curso de formación musical infantil	Carlos Roberto Muñoz	Público en general
61	IX Congreso Internacional de Pensamiento Latinoamericano: "La Construcción de América Latina"	Pedro Pablo Rivas Osorio	Comunidad Educativa Nacional e Internacional
62	Proyección Social Plaza Parque San Sebastián: Proyecto de Intervención Urbana para la Convivencia, la Calidad de Vida y la Creación Social y Urbana	Pablo Santacruz Guerrero	Niños, niñas, jóvenes y adultos residentes en la Urbanización San Luis y San Sebastián
63	Fortalecimiento de las matemáticas en la educación básica en Tumaco Policarpa y Samaniego	Gustavo Marmolejo	Docentes
64	Formación y actualización pedagógica y didáctica en el área de matemáticas dirigida a maestros de educación básica secundaria y media de instituciones educativas de municipios no certificados del departamento de Nariño, ubicados en la zona andina y la formación y actualización en etnomatemáticas a docentes de educación básica secundaria y media de los municipios de barbacoas; Magui, Roberto Payan y Francisco Pizarro	Gustavo Marmolejo Saulo Mosquera	Docentes
65	Desarrollar una estrategia de fortalecimiento de las matemáticas que promueva una educación pertinente y mejore los procesos de enseñanza y aprendizaje en la básica secundaria y media de las instituciones educativas de los municipios de Barbacoas, Francisco Pizarro, Telembí y Magüí Payan	Gustavo Marmolejo, Saulo Mosquera	Docentes
66	Udenar - Facultad de derecho - Programa de Asistencia Jurídica Integral a la Población en Situación de Desplazamiento	Dayra Figueroa	Población en Situación de Desplazamiento
67	Centro de Salud Ancuya	Adriana Perugache	Municipio de Ancuyra - Nariño
68	IEM Agustín Agualongo corregimiento de la Laguna	Sonia Bentancourt, Sanara Cárdenas	Comunidad educativa IEM Agustín Agualongo corregimiento de la Laguna
69	Secretaría de Educación - Red de escuelas de Formación Musical	Patricia Gonzales	Integrantes Red de escuelas de Formación Musical
70	Hospital Infantil los Ángeles	Edwin Luna, Adriana Perugache, Claudia Calvache	Usuarios y personal de Hospital Infantil Los Ángeles

	Proyectos de extensión o Actividades	Coordinador (es)	Usuarios
71	Centro de Proyección Social SINAPSIS	María Fernanda Enríquez	Comunidad universitaria Udenar
72	Empresa Nariño futuro CONTACTAR	Juan Pablo Herrera	Funcionarios Empresa Nariño futuro CONTACTAR
73	Cooperativa de Productos Lacteos COLACTEOS	Juan Pablo Herrera	Funcionarios Cooperativa de Productos Lacteos COLACTEOS
74	Cuerpo de bomberos voluntarios de Pasto	María Fernanda Enríquez	Cuerpo de bomberos voluntarios de Pasto
75	Centro de Habilitación del Niño	Leónidas Ortiz	Usuarios y funcionarios de Centro de Habilitación del Niño
76	Departamento de Psicología Laboratorio de Aprendizaje	Edwin Luna	Estudiantes Programa de Psicología
77	Hogar de Ancianos San José	Patricia Gonzales	Beneficiarios Hogar de Ancianos San José
78	Hogar agrupado Alcaldía de Ricaurte	Sandra Cárdenas	Beneficiarios Hogar agrupado Alcaldía de Ricaurte
79	IEM San Juan Bosco	Zeneyda Ceballos	Comunidad educativa IEM San Juan Bosco
80	Facultad de Derecho - Udenar - consultorios jurídicos	Dayra Figueroa, German Benavides	Usuarios consultorios jurídicos
81	IEM Marco Fidel Suarez	Sandra Cárdenas	Comunidad educativa IEM Marco Fidel Suarez
82	Construcción de una política pública en Salud Mental en el Municipio de San Lorenzo (Nariño)	Elizabeth Ojeda	Población del Municipio de San Lorenzo
83	Redescubrir la tercera edad: Honrando la historia para celebrar la vida	Patricia Gonzales	Adultos mayores Amparo San José/Fundación Social Guadalupe
84	Pasantía IPS Chiles	Adriana Perugache	Usuarios IPS Chiles, Nariño
85	Qhapac Ñan	Jonnathan Narváez	Comunidad Qhapac Ñan
86	Salud Mental Positiva en el Contexto Universitario UNAPSI	Claudia Calvache	Comunidad educativa Universidad de Nariño
87	Udenar - Sistema de bienestar universitario - Unidad de Salud Estudiantil	María Fernanda Enríquez	Comunidad universitaria Udenar
88	ICBF Área de Gestión Humana	Juan Pablo Herrera	Funcionarios ICBF
89	IEM Libertad	Zeneyda Ceballos	Comunidad educativa IEM Libertad
90	IEM INEM Luis Delfin Insuasty - Sede Tres	Zeneyda Ceballos , Gilberto Carvajal	Comunidad educativa IEM INEM Luis Delfin Insuasty - Sede Tres

Fuente: Oficina de División de Autoevaluación Acreditación y Certificación  
fecha de corte diciembre de 2016

Tabla No. 128: Proyectos de extensión o Actividades, periodo 2012-2013

	Proyectos de extensión o Actividades	Coordinador (es)	Usuarios
1	Realización de inventarios viales de la red terciaria y secundaria del municipio.	Ingeniería Civil	Municipio de Pasto
2	Aunar esfuerzos técnicos, logísticos, administrativos y financieros, para la orientación y desarrollo de acciones que contribuyan al fortalecimiento y a la consolidación de la planificación y manejo de las áreas adscritas a la dirección territorial Andes Occidentales.	Departamento de Biología	Sistema Nacional de Parques Nacionales
3	Gestionar la firma de un Convenio específico con la UPEC para intercambio estudiantil, profesoral, trabajos de investigación conjunta, con profundización en zonas de frontera, diseños de mallas curriculares conjuntas, uso de las Unidades de Emprendimiento y Laboratorio Empresarial, participación en nuestra revista indexada y vinculación de docentes de la UPEC al Consejo Editorial de nuestra Revista, entre otros aspectos.	Facultad De Ciencias Económicas Administrativas	Estudiantes de Educación Básica y Media del Departamento de Nariño.
4	Identificar la infraestructura para la competitividad sectorial en Ipiales.	Centro de Estudios de Desarrollo Regional y Empresarial - CEDRE	Población del Municipio de Ipiales
5	Realizar estudios para la construcción y operación del parque industrial para el procesamiento del cuero.	Centro de Estudios de Desarrollo Regional y Empresarial - CEDRE	Productores de la cadena del cuero en el municipio de Belen.
6	Implementación del observatorio de la economía fronteriza.	Centro de Estudios de Desarrollo Regional y Empresarial - CEDRE	Población del Municipio de Ipiales y Pasto
7	Formulación plan de fortalecimiento empresarial del municipio de Ipiales.	Centro de Estudios de Desarrollo Regional y Empresarial - CEDRE	Población del Municipio de Ipiales
8	Asistencia Jurídica a población vulnerable	Consultorios Jurídicos Centro de Conciliación	2544 Personas de Escasos Recursos Económicos
9	Atención a estudiantes de instituciones de educación básica, media, técnica y tecnológica en procesos agropecuarios e industriales	Granjas Universitarias	5981 Estudiantes de diferentes zonas del departamento de Nariño
10	Promover el desarrollo alternativo a través de la Adecuación y Mejoramiento de la vía Bajo Jagua - Palmaco y la construcción de la vía carretable al centro de acopio y vivero de cacao de la vereda el Descolgadero en el Municipio de Tumaco	Oficina de las Naciones Unidas contra la Droga y el Delito (UNODC) - Universidad de Nariño	Municipio de Tumaco
11	Elaboración de la actualización catastral, implementación del sistema de información geográfica (SIG), del Municipio de Consacá – Nariño	Departamento de Geografía	Municipio de Consacá
12	Programa de Atención a población desplazada	Universidad de Nariño	Se atendieron 837 Víctimas de Desplazamiento
13	Atención psicológica de población que acude a Consultorios Jurídicos, madres FAMI, Unidad	Unidad de Psicología UNIPSIC	69 Madres FAMI

Proyectos de extensión o Actividades		Coordinador (es)	Usuarios
	de atención a víctimas de violencia basada en género (UNAVI), estudiantes y población en general		
14	Asignación de Defensas de oficio a solicitud de las entidades que por ley pueden hacerlo	Consultorios Jurídicos y Centro de Conciliación.	61 Personas asignados con defensa de oficio.
15	Diseño y ejecución del plan de formación anual, bajo el cual se llevaron a cabo dos capacitaciones por la coordinadora local del programa de asistencia legal a población desplazada en los temas de Marco Jurídico básico, Ayuda Humanitaria, e Indemnización Administrativa	Consultorios Jurídicos Centro de Conciliación	Victimas de Desplazamiento
16	Laboratorio de Análisis Químico y Aguas.- LA -	Laboratorios	Se atendieron 1537 usuarios
17	Laboratorio de Suelos e Insumos Agrícolas. – LSIA-	Laboratorios	Se atendieron 2177 usuarios
18	Laboratorio de Bromatología - Abonos Orgánicos. –LB-	Laboratorios	Se atendieron 397 usuarios
19	Certificación a la Granja Botana por parte del Instituto Colombiano Agropecuario ICA en las Buenas Prácticas Ganaderas en la Producción Porcina.	Granjas Universitarias	975 visitas realizadas por entidades externas en los diferentes programas de granjas(programas: Agronomía, Avícola, Conejos, Cuyes, Porcicola, Piscicultura, Tecnología de Carnes, Ganadería)
20	Ofrecimiento de cursos de Lenguas extranjeras que permitan desarrollar competencias comunicativas y fomentar la interculturalidad de los estudiantes.	Centro de Idiomas	4285 Estudiantes Matriculados en curso de idioma extranjero
21	Cualificación Docente – Desarrollo de competencias lecto-escritoras; cualificación para la formulación e implementación de proyectos transversales y cualificación en el desarrollo de proyectos productivos	Universidad de Nariño	Docentes Departamento de Nariño
22	Unidad de Atención a Víctimas de Violencia Basada en Género, Este convenio tiene como objetivo generar procesos de fortalecimiento institucional y comunitario para la atención y erradicación de todo tipo de violencia basada en género y diversidades en el Departamento de Nariño	Universidad de Nariño	Departamento de Nariño
23	Centro de Idiomas de la Universidad de Nariño	Armando Agreda	Estudiantes de la Universidad y público en general.
24	Desarrollo de la lectura emergente mediante cuentos infantiles: Motivación. Encuentro de Egresados. Universidad de Nariño.	Jesús Alirio Bastidas	Estudiantes de la Universidad y público en general.
25	Desarrollo de la lectura emergente mediante cuentos infantiles: Comportamientos lectores. X Congreso Latinoamericano de Lectura y Escritura. Universidad Marcelino Champagnat, Lima Perú.	Jesús Alirio Bastidas	Estudiantes de la Universidad y público en general.
26	Tipos de textos en lengua materna que producen los estudiantes de la licenciatura de	Pilar Londoño Martínez	Estudiantes de la Universidad y público en general.

	Proyectos de extensión o Actividades	Coordinador (es)	Usuarios
	educación Básica con énfasis en Humanidades Lengua Castellana e Inglés de la Universidad de Nariño.		
27	CBI Materials as means to implement the language standards at primary school.	Magda Caicedo	Estudiantes de la Universidad y público en general.
28	Fundamentos teóricos de la lectura y la escritura emergentes. Primer seminario sobre lectura y escritura. Banco de la República.	Jesús Alirio Bastidas	Estudiantes de la Universidad y público en general.
29	Lectura de cuentos infantiles y comportamientos lectores. Primer Seminario sobre Lectura y Escritura. Banco de la República.	Jesús Alirio Bastidas	Estudiantes de la Universidad y público en general.
30	Diagnóstico del nivel de lengua inglesa en los docentes de básica primaria, básica secundaria y media en las instituciones y centros educativos de los municipios no certificados del Departamento de Nariño.	Gaby Muñoz	Estudiantes de la Universidad y público en general.
31	Convenio Ministerio de Educación Plan Bilingüismo	Helda Alicia Hidalgo	Estudiantes de la Universidad y público en general.
32	IX Congreso Internacional de Pensamiento Latinoamericano: "La Construcción de América Latina"	Dr. Pedro Pablo Rivas Osorio	Comunidad Educativa Nacional e Internacional
33	Proyección Social Plaza Parque San Sebastián: Proyecto de Intervención Urbana para la Convivencia, la Calidad de Vida y la Creación Social y Urbana	Pablo Santacruz Guerrero	Niños, niñas, jóvenes y adultos residentes en la Urbanización San Luis y San Sebastián
34	Fortalecimiento de las matemáticas en la educación básica en Tumaco Policarpa Y Samaniego	Gustavo Marmolejo	Docentes
35	Formación y actualización pedagógica y didáctica en el área de matemáticas dirigida a maestros de educación básica secundaria y media de instituciones educativas de municipios no certificados del departamento de Nariño, ubicados en la zona andina y la formación y actualización en etnomatemáticas a docentes de educación básica secundaria y media de los municipios de Barbacoas; Magui, Roberto Payan y Francisco Pizarro	Gustavo Marmolejo Saulo Mosquera	Docentes
36	Desarrollar una estrategia de fortalecimiento de las matemáticas que promueva una educación pertinente y mejore los procesos de enseñanza y aprendizaje en la básica secundaria y media de las instituciones educativas de los municipios de Barbacoas, Francisco Pizarro, Telembí y Magüí Payan.	Gustavo Marmolejo Saulo Mosquera	Docentes
37	Udenar - Facultad de derecho - Programa de Asistencia Jurídica Integral a la Población en Situación de Desplazamiento	Dayra Figueroa	Población en Situación de Desplazamiento
38	Centro de Salud Ancuya	Adriana Perugache	Municipio de Ancuyra - Nariño

Proyectos de extensión o Actividades		Coordinador (es)	Usuarios
39	IEM Agustín Agualongo corregimiento de la Laguna	Sonia Bentancourt Sandra Cárdenas	Comunidad educativa IEM Agustín Agualongo corregimiento de la Laguna
40	Secretaría de Educación - Red de escuelas de Formación Musical	Patricia Gonzales	Integrantes Red de escuelas de Formación Musical
41	Fundación Hospital San Pedro	Leonidas Ortiz Sandra Barca	Usuarios y personal de Fundación Hospital San Pedro
42	Hospital Infantil Los Ángeles	Edwin Luna Adriana Perugache Claudia Calvache	Usuarios y personal de Hospital Infantil Los Ángeles
43	Centro de Proyección Social SINAPSIS	María Fernanda Enríquez	Comunidad universitaria Udenar
44	Gobernación de Nariño Secretaria de Desarrollo Comunitario	Juan Pablo Herrera	Municipio de Pasto
45	Contraloría General de la Nación	Juan Pablo Herrera	Funcionarios Contraloría General de la Nación
46	Colegio Juanambu Municipio de la Unión – Nariño	Sonia Bentancourt	Comunidad educativa Colegio Juanambu
47	Cuerpo de bomberos voluntarios de Pasto	María Fernanda Enríquez	Cuerpo de bomberos voluntarios de Pasto
48	Centro de Habilitación del Niño	Leonidas Ortiz	Usuarios y funcionarios de Centro de Habilitación del Niño
49	Udenar - Sistema de bienestar universitario - Unidad de Salud Estudiantil	María Fernanda Enríquez	Comunidad universitaria Udenar
50	ICBF Area de Gestión Humana	Juan Pablo Herrera	Funcionarios ICBF
51	IEM Libertad	Zeneyda Ceballos	Comunidad educativa IEM Libertad
52	IEM INEM Luis Delfin Insuasty - Sede Tres	Zeneyda Ceballos , Gilberto Carvajal	Comunidad educativa IEM INEM Luis Delfin Insuasty - Sede Tres

Fuente: Oficina de División de Autoevaluación Acreditación y Certificación  
fecha de corte diciembre de 2016

## 6.5 ACTIVIDADES Y CENTROS DE PRÁCTICAS

Tabla No. 129: Actividades de interacción social, Universidad de Nariño, periodo 2017

Tipo de Interacción Social	Dependencia / Actividad / Convenio
Servicios Técnicos	Laboratorios: Bromatología y Abonos Orgánicos, Suelos e Insumos Agrícolas, Análisis Químico y Aguas, Cromatografía.
	Planta Piloto de Procesos Agroindustriales
	Clínica Veterinaria
	Granjas de la Universidad de Nariño: Botana (Pasto), La Quinta (Consacá), Mar Agrícola (Tumaco) y Chimangual (Sapuyes)
Consultorías y Asesorías	Consultorios Jurídicos
	Laboratorio Social de Psicología
	Centro de Estudios de Desarrollo Regional y Empresarial – CEDRE
	Centro de Conciliación "Eduardo Alvarado Hurtado" de la Facultad de Derecho y Ciencias Políticas
	Observatorio Social
	Observatorio Astronómico
	Laboratorio Empresarial
	Centro de Inteligencia de Mercados
	Centro de Asesorías y Producción en Diseño - CAPDI
	Centro de Estudios y Asesorías Estadísticas - CEASE
Educación para el Trabajo y el Desarrollo Humano	Cursos
	Seminarios
	Diplomados
Gestión Social	Centro de idiomas
	Preuniversitarios

Fuente: Unidades, Dependencias Universidad de Nariño / Oficina de Planeación y Desarrollo

Tabla No. 130: Destino de prácticas y pasantías profesionales, periodo 2017

Entidad / Institución / Empresas / Otros			
1	Instituto Colombiano de Antropología e Historia	51	Industrias Madrigal del Sur Ltda.
2	Institución Educativa Chachagui	52	Innovactiva
3	Gobernación de Nariño	53	I.E.M. Nuestra Señora de Guadalupe
4	Ministerio del Trabajo	54	Instituto Colombiano de Bienestar Familiar
5	Universidad Pedagógica Nacional de Colombia	55	Iservi (Ipiales)
6	Universidad Nacional de Colombia - Sede Medellín	56	Italcol
7	IEM de San Juan de Pasto	57	Lácteos Andinos
8	Alkosto	58	Lácteos La Victoria
9	Almacafe	59	Lácteos Manar
10	Agrolacteos Potosi Ltda.	60	Lácteos Mi Bella Suiza
11	Agrofrut S.A.	61	Lácteos San Ángel
12	Asociación Agroindustrial Manos Emprendedoras	62	Mas Fruta
13	Caffeto	63	Matadero Municipal de Ipiales



Entidad / Institución / Empresas / Otros			
14	Carnes del Sebastián	64	Molinos Imperial
15	Carnicol	65	Míster Pollo
16	Cárnicos Santa Rosa	66	Nariño Express Café
17	Casa Grajales	67	Natural Freshco
18	Centro Educativo Municipal San Francisco de Asís	68	Palmasur
19	Centro Regional de Productividad E Innovación del Cauca - CREPIC	69	Panificadora 20 de Julio
20	Cerdos Cali	70	Pofrescol
21	CODESAT	71	Porkylandia
22	Colacteos	72	Supercream
23	Comestibles Medellín	73	Trapiche Bombona
24	Comestibles Wimpy	74	Trout Co S.A.S-
25	Comité Departamental de Cafeteros de Nariño	75	Umata (Alcaldía De Tumaco)
26	Compañía de Empaques S.A.	76	Unidad Productiva Agroindustrial
27	Consejo Comunitario Bajo Mira y Frontera	77	Umata Alcaldía Municipal de Iles
28	Contactar	78	Lácteos Anilac
29	Coofrunar	79	Agrolácteos Potosí
30	Cordeagropaz	80	Gemhel S.A.S.
31	Corponariño	81	Palmas Santafé S.A.S.
32	Del Surco	82	Alianza Hortofrutícola del Sur S.A.S.
33	Distribuidora Pollo Kriollo	83	Secretaria de Agricultura Municipal de Pasto
34	Ecomar Tumaco	84	Carnes Santa Rosa
35	Pescados y Mariscos del Pacífico	85	Alcaldía Municipal de Arboleda
36	EMAS	86	Universidad San Buenaventura-Cali
37	Empopasto	87	Lacteos Anilac
38	Emssanar	88	Asohofrucol
39	Éxito	89	Distrialimentos de Nariño
40	Fábrica de Hielo Glacial	90	Invima
41	Favoripaisa Cannan	91	Centro de Salud Nuestra Señora de Fátima del Municipio de Chachagui
42	Frigovito	92	Universidad de Atacama Chile
43	Friopollo	93	Tribunal de Justicia de la Comunidad Andina
44	Fundación Restaurar	94	Universidad del Cauca y la Universidad de Nariño
45	Fundación Social	95	Instituto Agropecuario Colombiano
46	Futuragro Export	96	Servicio Nacional de Aprendizaje SENA
47	Galapesca Starkys	97	Universidad de la Amazonia
48	Gaseosas La Cigarra	98	Clínica Veterinaria SUPER CAN
49	Hotel El Dorado	99	Productos Lácteos de Nariño
50	Inducolsa S.A.	100	Pollo al Día S.A.S

Fuente: Unidades Académicas / División de Autoevaluación, Acreditación y Certificación



Universidad de **Nariño**  
FUNDADA EN 1904



Universidad de **Nariño**

ACREDITADA EN ALTA CALIDAD  
RESOLUCIÓN No.10567 - MAYO 23 DE 2017

# BIENESTAR UNIVERSITARIO



## 7. BIENESTAR UNIVERSITARIO

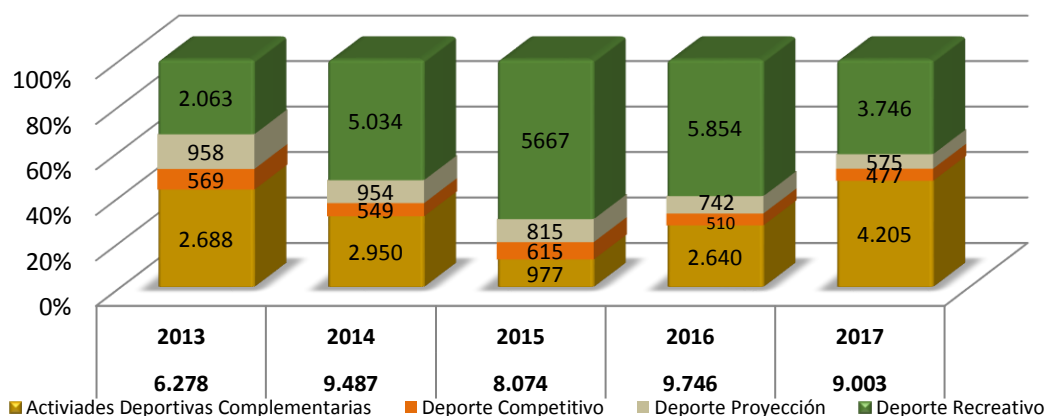
### 7.1 ÁREA DE DEPORTES

Tabla No. 131: Participación de estudiantes, cobertura programas área de deportes y recreación, periodo 2013 – 2017

Programas	2013	2014	2015	2016	2017
Campeonatos Internos	2.688	2.950	977	2.640	4.205
Competitivo	569	549	615	510	477
Proyección	958	954	815	742	575
Recreativo	2.063	5.034	5.667	5.854	3.746
<b>Total Participantes</b>	<b>6.278</b>	<b>9.487</b>	<b>8.074</b>	<b>9.746</b>	<b>9.003</b>

Fuente: Sistema de Bienestar Universitario / Área de Deportes

Gráfico No. 42: Participación de estudiantes en programas área de deportes y recreación, periodo 2013 - 2017



Fuente: Sistema de Bienestar Universitario

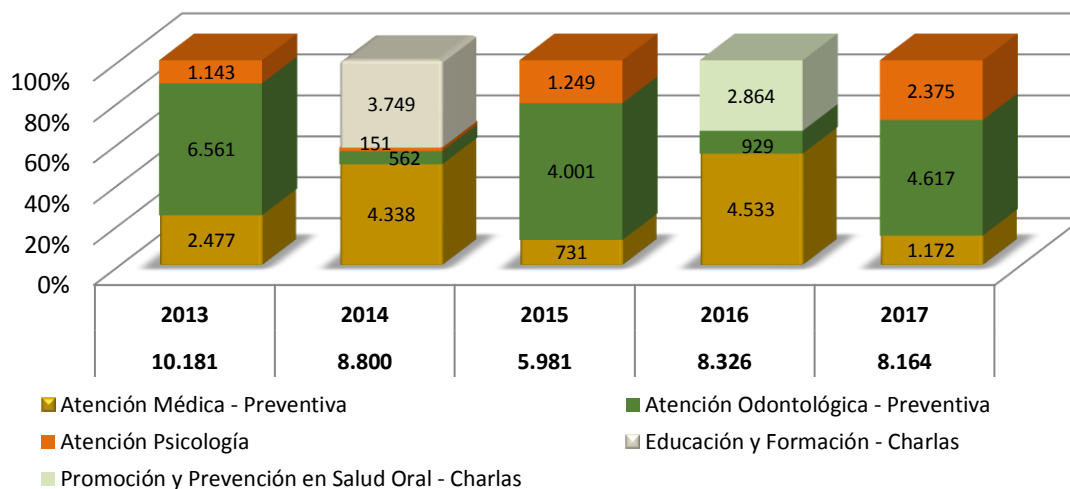
### 7.2 ÁREA DE SALUD

Tabla No. 132: Beneficiarios en programas de salud preventiva, periodo 2013 – 2017

Programa	2013	2014	2015	2016	2017
Atención Médica - Preventiva	2.477	4.338	731	4.533	1.172
Atención Odontológica - Preventiva	6.561	562	4.001	929	4.617
Atención Psicología	1.143	151	1.249	-	2.375
Educación y Formación - Charlas	-	3,749	-	-	-
Educación, Promoción y Prevención en Salud Oral - Charlas	-	-	-	2.864	-
<b>Total Beneficiarios</b>	<b>10.181</b>	<b>8.800</b>	<b>5.981</b>	<b>8.326</b>	<b>8.164</b>

Fuente: Sistema de Bienestar Universitario

Gráfico No. 43: Beneficiarios en programas de salud preventiva, periodo 2013 – 2017



Fuente: Sistema de Bienestar Universitario

### 7.3 ÁREA DE CULTURA

Tabla No. 133: Participantes en actividades área de cultura, periodo 2014 -2017

Talleres de formación	2014	2015	2016	2017
Música	184	251	278	490
Danza	319	151	291	2.621
Teatro	39	98	118	249
Narración Oral	19	42	43	48
Literatura	89	53	72	-
Cine y Video	70	15	65	-
Artes Plásticas	204	67	131	106
<b>Total</b>	<b>924</b>	<b>677</b>	<b>998</b>	<b>3.514</b>

Fuente: Sistema de Bienestar Universitario

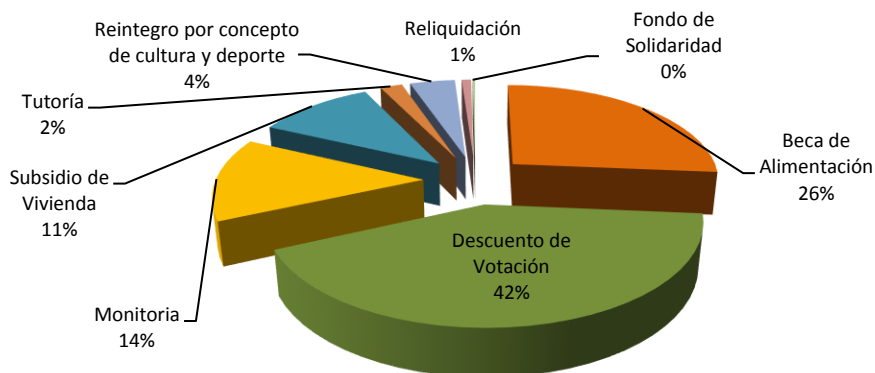
## 7.4 ÁREA SOCIOECONÓMICA

Tabla No. 134: Estudiantes beneficiarios en apoyos económicos, periodo 2013 - 2017

Apoyos Económicos	2013	2014	2015	2016	2017
Beca de Alimentación	1.991	1.764	1.974	1.611	1.402
Descuento de Votación	2.007	3.520	3.058	3.958	2.231
Matrículas de Honor	341	621	-	-	-
Monitoría	539	816	792	764	730
Subsidio de Vivienda	438	362	378	482	571
Tutoría	138	130	95	102	108
Reintegro por concepto de cultura y deporte	396	144	222	-	220
Reliquidación	-	48	76	-	46
Apoyo Económico	67	212	-	-	-
Fondo de Solidaridad	3	2	22	-	12
<b>Total</b>	<b>5.920</b>	<b>7.619</b>	<b>6.617</b>	<b>6.917</b>	<b>5.320</b>

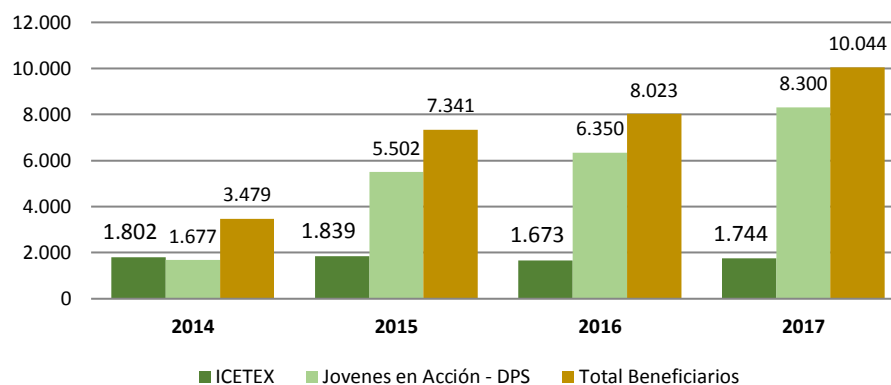
Fuente: Sistema de Bienestar Universitario

Gráfico No. 44: Porcentaje beneficiarios con apoyos económicos, periodo 2017



Fuente: Sistema de Bienestar Universitario

Gráfico No. 45: Convenios área de promoción socioeconómica, periodo 2014 - 2017



Fuente: Sistema de Bienestar Universitario



Universidad de **Nariño**  
FUNDADA EN 1904



Universidad de **Nariño**

ACREDITADA EN ALTA CALIDAD  
RESOLUCIÓN No.10567 - MAYO 23 DE 2017

# RECURSOS BIBLIOGRÁFICOS E INFRAESTRUCTURA FÍSICA



## 7. RECURSOS BIBLIOGRÁFICOS E INFRAESTRUCTURA FÍSICA

Tabla No. 135: Número de títulos adquiridos por área de conocimiento, periodo 2013 – 2017

Área de Conocimiento	2013	2014	2015	2016	2017
1. Ingeniería, arquitectura y urbanismo	96	217	164	415	41
2. Economía, administración y afines	232	504	100	514	272
3. Humanidades y ciencias religiosas	753	651	121	603	187
4. Bellas artes	231	321	24	106	40
5. Ciencias de la educación	235	286	538	306	92
6. Ciencias de la salud	79	65	18	31	6
7. Ciencias sociales, derecho, ciencias políticas	207	632	69	194	74
8. Agronomía, veterinaria y afines	61	99	20	90	35
9. Matemáticas y ciencias naturales	70	218	56	227	64
<b>Total Títulos</b>	<b>1.964</b>	<b>2.993</b>	<b>1.110</b>	<b>2.486</b>	<b>811</b>

Fuente: Biblioteca Alberto Quijano Guerrero – Universidad de Nariño

Tabla No. 136: Número de ejemplares adquiridos por área de conocimiento, periodo 2013 – 2017

Área de Conocimiento	2013	2014	2015	2016	2017
1. Ingeniería, arquitectura y urbanismo	138	273	197	535	158
2. Economía, administración y afines	294	583	118	696	553
3. Humanidades y ciencias religiosas	882	753	152	720	387
4. Bellas artes	244	338	30	122	85
5. Ciencias de la educación	257	332	582	375	345
6. Ciencias de la salud	100	91	18	35	31
7. Ciencias sociales, derecho, ciencias políticas	262	715	132	222	162
8. Agronomía, veterinaria y afines	70	118	20	154	66
9. Matemáticas y ciencias naturales	98	304	95	320	213
<b>Total Ejemplares</b>	<b>2.345</b>	<b>3.507</b>	<b>1.344</b>	<b>3.179</b>	<b>2.000</b>

Fuente: Biblioteca Alberto Quijano Guerrero – Universidad de Nariño

Tabla No. 137: Adquisición de material bibliográfico (número de ejemplares) por facultad, periodo 2013 – 2017

Facultad	2013				2014				2015				2016				2017			
	Artes	74	12	276	362	79	2	269	350	75	8	92	175	31	8	120	159	1	7	67
Ciencias de la Salud	40	7	42	89	20	1	6	27	18	4	3	25	42	5	3	50	3	6	0	9
Ciencias Agrícolas	9	10	47	66	28	16	34	78	5	4	25	34	5	14	47	66	32	7	19	58
Ciencias Económicas y Administrativas	87	3	216	306	151	6	196	353	63	5	156	224	178	17	153	348	162	8	102	272
Ciencias Humanas	261	108	428	797	143	28	832	1.003	258	67	207	532	324	52	252	628	233	40	73	346
Ciencias Exactas y Naturales	26	9	78	113	107	4	83	194	63	2	59	124	93	9	67	169	51	6	53	110
Ciencias Pecuarias	8	1	55	64	12	2	38	52	15	1	52	68	23	2	46	71	9	0	16	25
Derecho	25	7	47	79	14	2	326	342	14	3	25	42	21	15	11	47	38	12	5	55
Educación	130	28	435	593	47	2	844	893	176	9	150	335	35	12	311	358	99	18	142	259
Ingeniería	26	10	89	125	13	3	71	87	75	1	117	193	209	6	113	328	37	5	68	110
Ingeniería Agroindustrial	2	0	33	35	2	0	41	43	10	0	38	48	3	0	34	37	13	3	37	53
<b>Total General</b>	<b>688</b>	<b>195</b>	<b>1.746</b>	<b>2.629</b>	<b>616</b>	<b>66</b>	<b>2.740</b>	<b>3.422</b>	<b>772</b>	<b>104</b>	<b>924</b>	<b>1.800</b>	<b>964</b>	<b>140</b>	<b>1.157</b>	<b>2.261</b>	<b>678</b>	<b>112</b>	<b>582</b>	<b>1.372</b>

Fuente: Biblioteca Alberto Quijano Guerrero – Universidad de Nariño

Tabla No. 138: Adquisición de material bibliográfico (número de ejemplares) por programa académico, periodo 2013 – 2017

Facultad / Programa	2013		2014		2015		2016		2017	
	No. de Títulos	No. de Existencias	No. de Títulos	No. de Existencias	No. de Títulos	No. de Existencias	No. de Títulos	No. de Existencias	No. de Títulos	No. de Existencias
<b>Artes</b>	<b>291</b>	<b>349</b>	<b>298</b>	<b>325</b>	<b>173</b>	<b>229</b>	<b>155</b>	<b>234</b>	<b>68</b>	<b>78</b>
Arquitectura	13	13	62	65	62	86	52	100	17	20
Artes visuales	152	175	128	141	11	15	17	28	12	18
Diseño Gráfico	31	35	42	53	40	56	16	23	10	10
Diseño industrial	45	75	26	26	23	33	29	31	3	3
Licenciatura en Artes Visuales	28	28	29	29	18	19	7	7	4	5
Licenciatura en Música	22	23	11	11	19	20	34	45	22	22
<b>Ciencias Agrícolas</b>	<b>66</b>	<b>89</b>	<b>79</b>	<b>101</b>	<b>34</b>	<b>61</b>	<b>66</b>	<b>121</b>	<b>58</b>	<b>91</b>
Ingeniería Agroforestal	32	32	25	25	18	38	16	32	23	39
Ingeniería Agronómica	16	24	33	38	11	17	22	46	23	36
Ingeniería Ambiental	18	33	21	38	5	6	28	43	12	16
<b>Ciencias de la Salud</b>	<b>76</b>	<b>148</b>	<b>27</b>	<b>69</b>	<b>25</b>	<b>37</b>	<b>50</b>	<b>67</b>	<b>9</b>	<b>17</b>
Medicina	34	67	15	23	16	23	14	16	1	8
Tecnología en Promoción de la Salud	42	81	12	46	9	14	36	51	8	9
<b>Ciencias Económicas y Administrativas</b>	<b>306</b>	<b>434</b>	<b>353</b>	<b>517</b>	<b>224</b>	<b>313</b>	<b>348</b>	<b>1.030</b>	<b>278</b>	<b>647</b>
Administración de Empresas	117	150	93	113	124	161	123	389	85	248
Comercio Internacional	84	92	66	115	49	76	52	94	61	118
Contaduría Pública	7	25	21	55	17	37	14	38	16	17
Economía	86	155	164	225	32	37	139	487	101	246
Mercadeo	12	12	9	9	2	2	20	22	15	18
<b>Ciencias Humanas</b>	<b>797</b>	<b>1.160</b>	<b>1.003</b>	<b>1.261</b>	<b>531</b>	<b>780</b>	<b>628</b>	<b>900</b>	<b>346</b>	<b>505</b>
Geografía	16	63	36	44	25	28	10	10	19	22
Licenciatura en Filosofía y Letras	90	103	434	549	216	398	126	214	22	37
Licenciatura en Educación Básica: Humanidades. Lengua Castellana e Inglés	184	270	21	22	16	20	62	92	10	15
Licenciatura en Ciencias Sociales	214	324	282	381	160	208	178	251	82	123
Licenciatura en Inglés Francés	82	101	15	15	10	10	143	166	123	140
Psicología	67	95	31	32	47	50	41	60	15	40
Sociología	144	204	184	218	57	66	68	107	75	128
<b>Ciencias Exactas y Naturales</b>	<b>113</b>	<b>184</b>	<b>194</b>	<b>333</b>	<b>124</b>	<b>166</b>	<b>169</b>	<b>394</b>	<b>110</b>	<b>231</b>
Biología	24	25	50	65	26	35	33	60	28	61
Licenciatura en Informática	22	25	12	20	15	16	16	19	10	13
Licenciatura en Matemáticas	25	78	68	125	31	41	57	164	30	51



**UDENAR EN CIFRAS, ANUARIO 2017**

Facultad / Programa	2013		2014		2015		2016		2017	
	No. de Títulos	No. de Existencias	No. de Títulos	No. de Existencias	No. de Títulos	No. de Existencias	No. de Títulos	No. de Existencias	No. de Títulos	No. de Existencias
Física	23	35	38	80	19	29	37	90	13	44
Química	19	21	26	43	33	45	26	61	29	62
<b>Ciencias Pecuarias</b>	<b>64</b>	<b>86</b>	<b>52</b>	<b>76</b>	<b>68</b>	<b>101</b>	<b>71</b>	<b>126</b>	<b>25</b>	<b>48</b>
Ingeniería en Producción Acuícola	17	38	19	41	20	39	40	74	14	32
Medicina Veterinaria	29	30	14	14	21	22	18	22	5	5
Zootecnia	18	18	19	21	27	40	13	30	6	11
<b>Derecho</b>	<b>79</b>	<b>146</b>	<b>342</b>	<b>429</b>	<b>42</b>	<b>88</b>	<b>47</b>	<b>109</b>	<b>55</b>	<b>85</b>
Derecho	79	146	342	429	42	88	47	109	55	85
<b>Educación</b>	<b>593</b>	<b>883</b>	<b>893</b>	<b>1.314</b>	<b>335</b>	<b>841</b>	<b>358</b>	<b>848</b>	<b>260</b>	<b>566</b>
Doctorado en Ciencias de la Educación	229	436	52	93	14	32	190	305	107	141
Maestría en Educación	6	7	30	179	20	291	26	184	8	10
Maestría en Docencia Universitaria	8	11	2	2	103	122	4	5	5	11
Licenciatura en Lengua Castellana y Literatura	331	403	763	958	174	333	123	298	136	390
Licenciatura Educación Básica con Énfasis en Ciencias Naturales y Educación Ambiental	19	26	46	82	24	63	15	56	4	14
<b>Ingeniería</b>	<b>125</b>	<b>182</b>	<b>87</b>	<b>144</b>	<b>193</b>	<b>329</b>	<b>328</b>	<b>676</b>	<b>110</b>	<b>261</b>
Ingeniería civil	46	89	46	81	78	103	83	163	42	72
Ingeniería de sistemas	42	52	19	23	81	183	203	412	43	148
Ingeniería electrónica	37	41	22	40	34	43	42	101	25	41
<b>Ingeniería Agroindustrial</b>	<b>35</b>	<b>44</b>	<b>43</b>	<b>45</b>	<b>48</b>	<b>65</b>	<b>37</b>	<b>45</b>	<b>53</b>	<b>62</b>
Ingeniería agroindustrial	35	44	43	45	48	65	37	45	53	62
<b>Total general</b>	<b>2.545</b>	<b>3.705</b>	<b>3.371</b>	<b>4.614</b>	<b>1.797</b>	<b>3.010</b>	<b>2.257</b>	<b>4.550</b>	<b>1.372</b>	<b>2.591</b>

Fuente: Biblioteca Alberto Quijano Guerrero – Universidad de Nariño

**Tabla No. 139: Revistas adquiridas por área de conocimiento, periodo 2013 – 2017**

Área de Conocimiento	2013		2014		2015		2016		2017	
	No. de títulos	No. de existencias	No. de títulos	No. de existencias	No. de títulos	No. de existencias	No. de títulos	No. de existencias	No. de títulos	No. de existencias
1. Agronomía. Veterinaria y Afines	25	115	21	79	23	66	21	79	36	238
2. Ciencias de la Educación	9	31	9	20	9	22	36	143	61	225
3. Ciencias de la Salud	5	14	7	35	8	21	23	70	37	130
4. Ciencias Sociales y Derecho	33	124	32	115	29	156	38	165	44	132
5. Economía. Administración y Afines	24	94	21	56	30	103	39	149	65	232
6. Humanidades	31	89	29	69	48	110	96	399	34	327
7. Ingeniería. Arquitectura y Afines	30	152	25	65	31	174	36	98	30	103
8. Matemáticas y Ciencias Naturales	14	106	11	37	13	41	12	25	36	565
9.General	18	49	14	29	13	43	12	38	17	54
<b>Total</b>	<b>189</b>	<b>774</b>	<b>169</b>	<b>505</b>	<b>204</b>	<b>736</b>	<b>313</b>	<b>1.166</b>	<b>360</b>	<b>2.006</b>

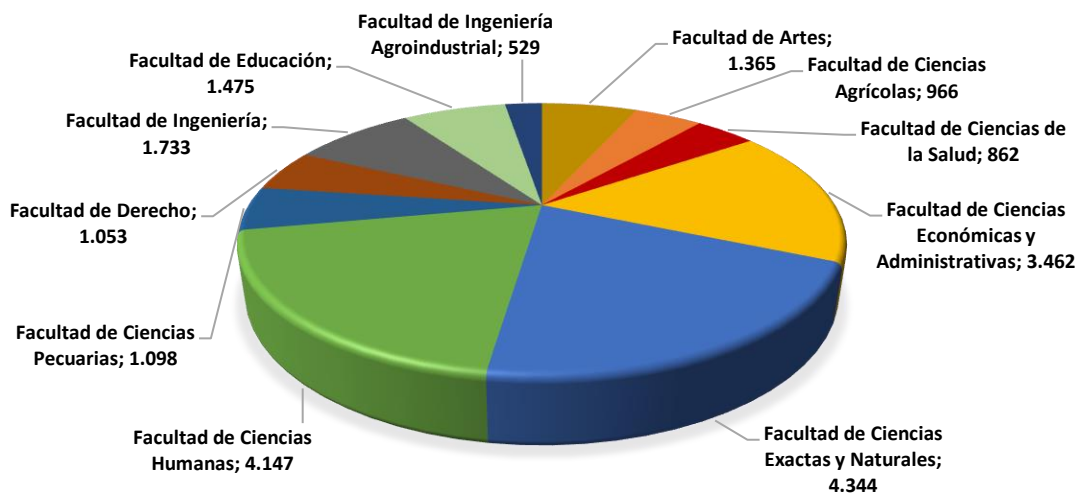
Fuente: Biblioteca Alberto Quijano Guerrero – Universidad de Nariño

**Tabla No. 140: Préstamos domiciliarios, periodo 2013 - 2017**

	2013	2014	2015	2016	2017
Estudiantes de pregrado	33.734	29.358	31.318	21.034	33.734
Estudiantes de postgrado	45	348	354	306	45
Docentes	723	591	418	363	723
Funcionarios	212	418	218	294	212
<b>Total</b>	<b>34.714</b>	<b>30.715</b>	<b>32.308</b>	<b>21.997</b>	<b>34.714</b>

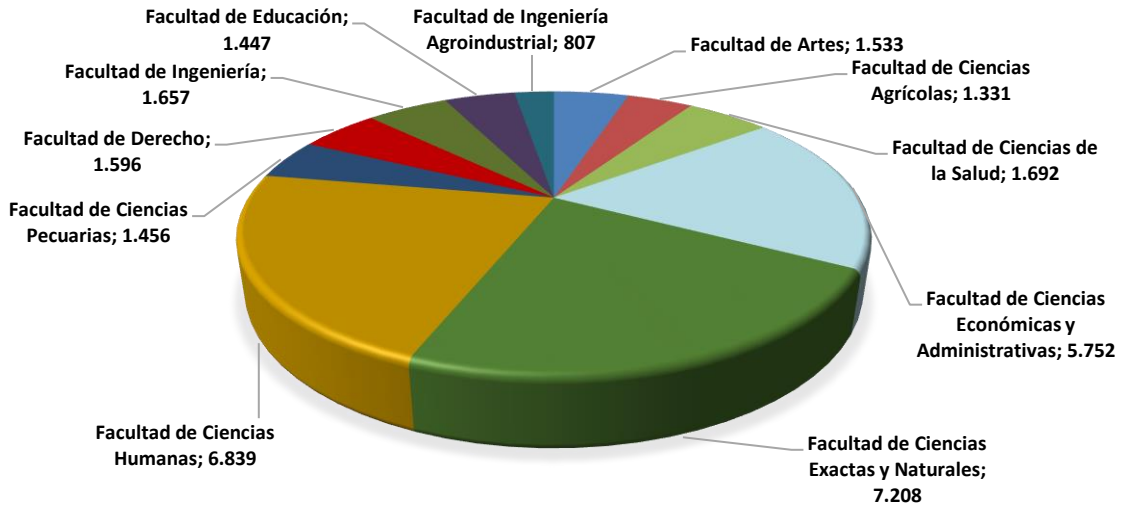
Fuente: Biblioteca Alberto Quijano Guerrero – Universidad de Nariño

**Gráfico No. 46: Préstamo material bibliográfico por facultad, periodo 2017**



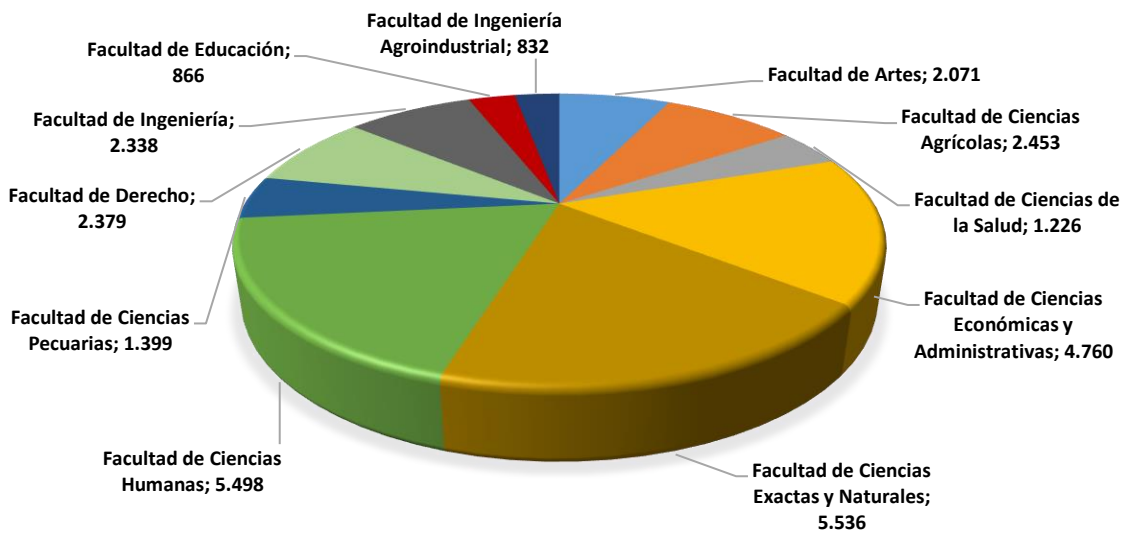
Fuente: Biblioteca Alberto Quijano Guerrero – Universidad de Nariño

**Gráfico No. 47: Préstamo material bibliográfico por facultad, periodo 2016**



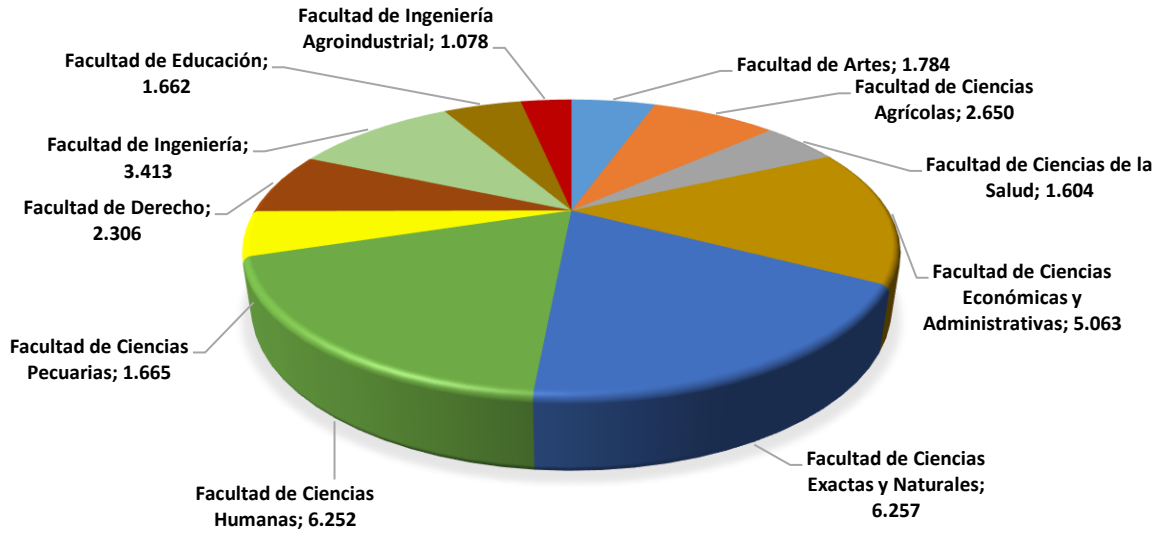
Fuente: Biblioteca Alberto Quijano Guerrero – Universidad de Nariño

**Gráfico No. 48: Préstamo material bibliográfico por facultad, periodo 2015**



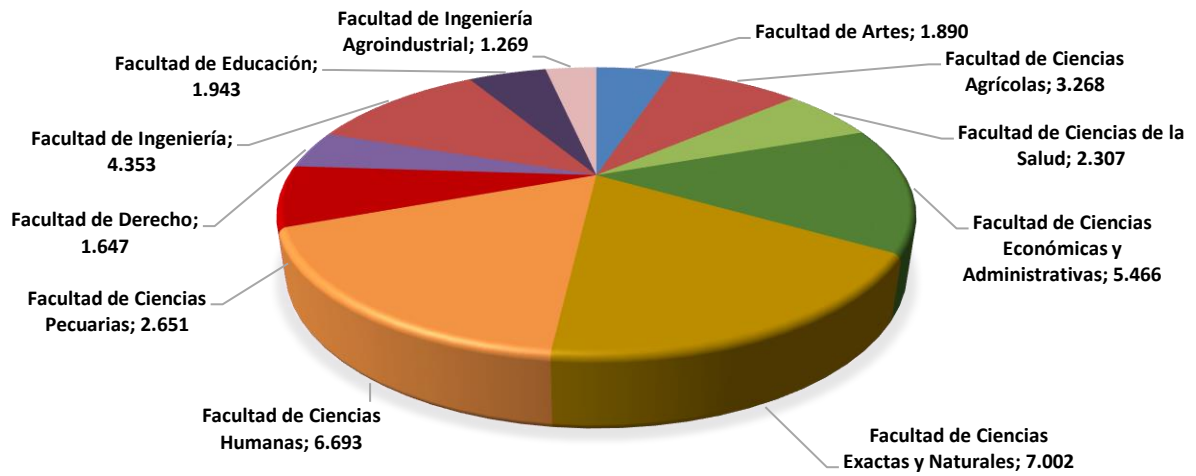
Fuente: Biblioteca Alberto Quijano Guerrero – Universidad de Nariño

Gráfico No. 49: Préstamo material bibliográfico por facultad, periodo 2014



Fuente: Biblioteca Alberto Quijano Guerrero – Universidad de Nariño

Gráfico No. 50: Préstamo material bibliográfico por facultad, periodo 2013



Fuente: Biblioteca Alberto Quijano Guerrero – Universidad de Nariño

Tabla No. 141: Áreas Universidad de Nariño, periodo 2017

Descripción	Área (m2)	Área construida en primer piso (m2)	Área construida en por bloque (m2)	Área espacios deportivos (m2)	Área parqueadero (m2)
Instalaciones – Torobajo Pasto	142,960.00	24,874.96	52,326.85	15,696.12	2,826.52
Instalaciones Panamericana VIPRI – Pasto	18,891.00	3,416.51	10,386.23	1,200.00	1,923.26
Instalaciones Centro – Pasto	8,817.00	4,337.34	8,674.68	2,178.47	
Teatro Imperial Centro – Pasto	2,026.00	828.76	2,234.26		
Granja Botana – Pasto	1,380,000.00	2,958.05	2,958.05	300	600
Granja Chimangual – Sapuyes	400,000.00	236.65	236.65		300
Extensión Tumaco - Barrio Obrero	6,765.00	238.96	238.96		135.3
Extensión Tumaco - Ciudadela I Etapa	20,000.00	846.06	846.06	873.252	400
Extensión Tumaco - Finca Mar Agrícola	4,378,612.00	3000			
Extensión Túquerres	2,178.27	914.94	1,964.68	121.21	87.5
Extensión Ipiales	2,772.42	1,386.21	2,772.42		55.44
Estación Biológica la Corota – El Encano	132.24	132.24	132.24		
Casa - Teatro Imperial – Pasto	339	339	339		
La Quinta – Consacá	24,000.00	1,860.47	1,860.47	540.11	480
<b>TOTALES</b>	<b>6,387,492.93</b>	<b>42,370.15</b>	<b>84,970.55</b>	<b>20,035.91</b>	<b>4,837.28</b>

Fuente: Oficina de Planeación y desarrollo / Fondo de Construcciones



Universidad de **Nariño**  
FUNDADA EN 1904



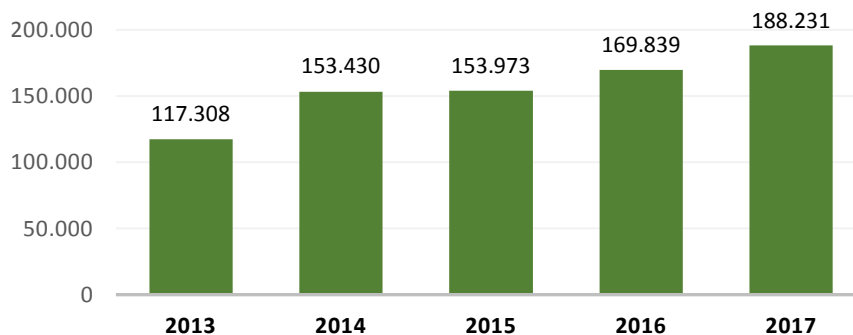
Universidad de Nariño  
ACREDITADA EN ALTA CALIDAD  
RESOLUCIÓN No.10567 - MAYO 23 DE 2017

# GESTIÓN FINANCIERA



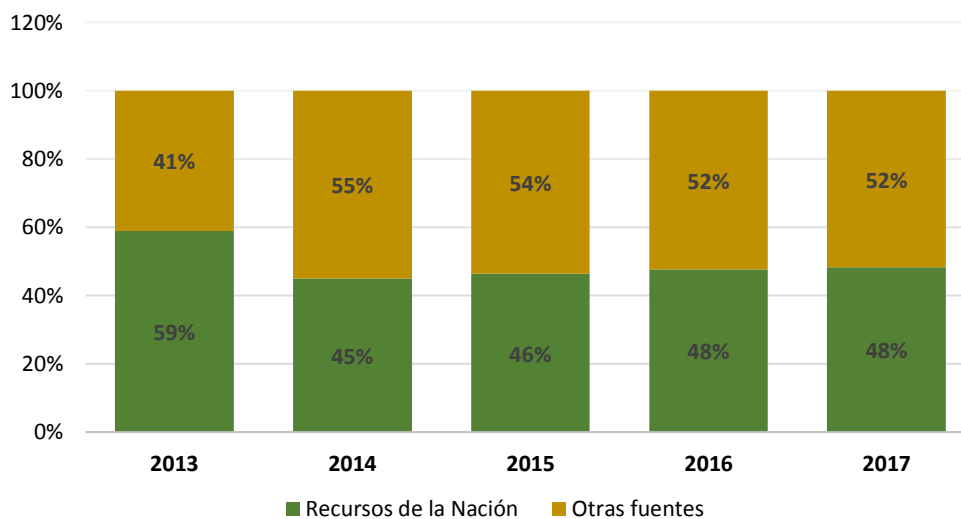
## 9. GESTIÓN FINANCIERA

Gráfico No. 51: Evolución total de ingresos (cifras en millones de pesos), periodo 2013 – 2017



Fuente: Sistema Financiero-Presupuesto. Cálculos Oficina de Planeación y Desarrollo

Gráfico No. 52: Porcentaje de participación de los aportes de la Nación en los ingresos totales, periodo 2013 - 2017



Fuente: Sistema Financiero-Presupuesto. Cálculos Oficina de Planeación y Desarrollo

Tabla No. 142: Evolución total del gastos a grandes rubros (Cifras en millones de pesos), periodo 2013– 2017

Gastos	2013	2014	2015	2016	2017
Servicios personales	60.978	68.076	66.667	66.867	73.869
Gastos generales	17.270	15.145	15.544	13.929	17.574
Transferencias	24.504	23.110	23.967	29.717	35.032
Servicio de la deuda	1.112	1.070	18	6	12
Gastos de inversión	7.370	15.947	24.504	30.760	38.473
<b>TOTAL</b>	<b>111.234</b>	<b>123.349</b>	<b>130.701</b>	<b>141.279</b>	<b>164.961</b>

Fuente: Sistema Financiero-Presupuesto. Cálculos Oficina de Planeación y Desarrollo

Tabla No. 143: Evolución de gastos de Inversión (Cifras en millones de pesos), periodo 2013 – 2017

Programa	2013	2014	2015	2016	2017
Programa modernización de la infraestructura	2.920	7.237	4.034	2.950	9.492
Programa capacidad directiva	897	865	1.506	1.303	1.302
Racionalidad financiera	-	-	-	-	737
Programa investigación	2.637	6.189	12.223	23.424	12.762
Programa docencia	916	-	1	73	284
Inversión recursos CREE	-	1.657	6.493	2.840	13.683
Inversión recursos estampilla (Ley 1697 de 2013)	-	-	248	170	213
<b>Total</b>	<b>7.370</b>	<b>15.947</b>	<b>24.504</b>	<b>30.760</b>	<b>38.473</b>

Fuente: Sistema Financiero-Presupuesto. Cálculos Oficina de Planeación y Desarrollo

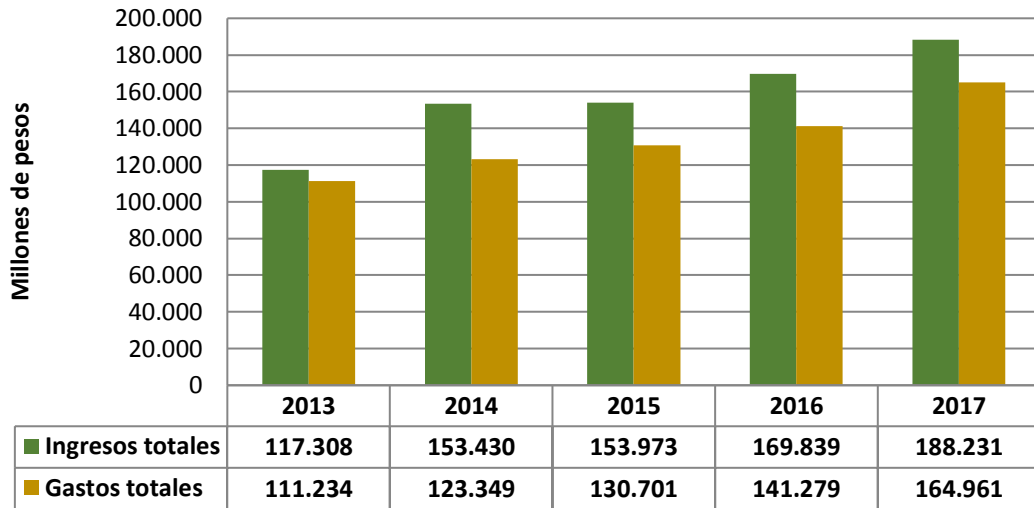
Tabla No. 144: Recaudo total de ingresos (Cifras en millones de pesos), periodo 2013 - 2017

Ingresos	2013	2014	2015	2016	2017
Rentas propias	15.638	17.178	19.927	22.507	24.435
Devoluciones de IVA	630	484	1.037	895	740
Estampilla pro desarrollo Universidad de Nariño	2.563	2.962	4.683	3.285	3.340
Presupuesto nacional	69.178	69.140	70.973	90.879	90.879
Presupuesto departamental	832	832	920	3.820	3.653
Presupuesto municipal	-	604	703	1.422	2.583
Otros aportes	17.348	49.672	20.819	23.583	25.172
Recursos de capital	11.119	12.558	34.012	33.461	37.429
<b>Total</b>	<b>117.308</b>	<b>153.430</b>	<b>153.074</b>	<b>179.853</b>	<b>188.231</b>

Fuente: Sistema Financiero-Presupuesto. Cálculos Oficina de Planeación y Desarrollo



Gráfico No. 53: Relación entre ingresos y gastos (Cifras en millones de pesos), periodo 2013 – 2017



Fuente: Sistema Financiero-Presupuesto. Cálculos Oficina de Planeación y Desarrollo

Tabla No. 145: Recaudo total rentas propias (Cifras en Millones de pesos), periodo 2013 - 2017

Recursos Propios	2013	2014	2015	2016	2017
Derechos académicos	9.215	10.920	12.580	14.754	15.701
Derechos o cuotas de bienestar universitario	190	199	197	215	214
Venta de bienes y servicios	5.269	5.587	6.190	6.601	7.152
Otras rentas propias	964	471	960	936	1.369
Devoluciones de IVA	630	484	1.037	895	740
Estampilla Pro desarrollo Universidad de Nariño	2.563	2.962	4.683	3.285	3.340
<b>Total</b>	<b>18.831</b>	<b>20.624</b>	<b>25.648</b>	<b>26.687</b>	<b>28.515</b>

Fuente: Sistema Financiero-Presupuesto. Cálculos Oficina de Planeación y Desarrollo

Tabla No. 146: Ejecución total de ingresos (Cifras en millones de pesos), periodo 2013 - 2017

INGRESOS	2013	2014	2015	2016	2017
<b>RENTAS PROPIAS</b>	<b>18.831</b>	<b>20.624</b>	<b>25.648</b>	<b>26.687</b>	<b>28.515</b>
Derechos académicos	9.215	10.920	12.580	14.754	15.701
Derechos o cuotas de bienestar universitario	190	199	197	215	214
Venta de bienes y servicios	5.269	5.587	6.190	6.601	7.152
Otras rentas propias	964	471	960	936	1.369
Devoluciones IVA	630	484	1.037	895	740
Estampilla Prodesarrolló Universidad de Nariño	2.563	2.962	4.683	3.285	3.340
<b>APORTES</b>	<b>87.358</b>	<b>120.248</b>	<b>94.313</b>	<b>109.691</b>	<b>122.288</b>
<b>PRESUPUESTO NACIONAL</b>	<b>69.178</b>	<b>69.140</b>	<b>70.973</b>	<b>80.866</b>	<b>90.879</b>
Aporte para funcionamiento - ordinario	49.803	51.415	54.038	57.109	66.129
Aporte Nación - concurrencia pasivo pensional	14.982	15.065	15.616	16.869	17.576
Aportes a la financiación para el fomento E.S-Ley 1324 de 2009	2.038	1.049	-	-	-
Cuotas partes y bonos pensionales	1.361	428	-	4.609	6.361

Ajuste IPC vigencias anteriores	-	-	-	1.210	-
Aporte universidades públicas descuento votaciones (ley 403 de 1997) - Vigencias anteriores	63	83	133	135	123
Aporte planes de mejoramiento de la calidad Ley 30	931	1.101	1.185	934	692
<b>PRESUPUESTO DEPARTAMENTAL</b>	<b>832</b>	<b>832</b>	<b>920</b>	<b>3.820</b>	<b>3.653</b>
<b>PRESUPUESTO MUNICIPAL</b>	<b>-</b>	<b>604</b>	<b>703</b>	<b>1.422</b>	<b>2.583</b>
<b>OTROS APORTES NO CONDICIONADOS</b>					<b>1.376</b>
<b>APORTES CONDICIONADOS</b>	<b>17.348</b>	<b>49.672</b>	<b>21.717</b>	<b>23.583</b>	<b>23.796</b>
Recursos CREE Ley 1607/2012	-	12.943	6.564	3.873	6.370
Estampilla Pro-Universidad Nacional y demás universidades estatales de Colombia (Ley 1697/2013)	-	-	322	203	522
Fondo Regional Contratos Plan Nariño	-	-	-	-	6.124
Otros aportes condicionados	17.348	36.729	14.832	19.507	10.780
<b>RECURSOS DE CAPITAL</b>	<b>11.119</b>	<b>12.558</b>	<b>34.012</b>	<b>33.461</b>	<b>37.429</b>
Rendimientos financieros	773	601	1.508	2.018	1.319
Recursos del Balance	7.637	9.722	30.287	31.384	35.890
Otros recursos de capital	2.708	2.235	2.218	60	219
<b>Total ingresos</b>	<b>117.308</b>	<b>153.430</b>	<b>153.973</b>	<b>169.839</b>	<b>188.231</b>

Fuente: Sistema Financiero-Presupuesto. Cálculos Oficina de Planeación y Desarrollo

Tabla No. 147: Ejecución total de gastos (Cifras en millones de pesos), periodo 2013- 2017

Gastos	2013	2014	2015	2016	2017
<b>SERVICIOS PERSONALES</b>	<b>60.978</b>	<b>68.076</b>	<b>66.667</b>	<b>66.867</b>	<b>73.869</b>
Docentes de tiempo completo	26.656	27.531	29.042	32.476	33.561
Docentes de catedra	9.275	10.231	11.857	13.131	15.467
Servidores administrativos y trabajadores oficiales	6.639	6.961	7.001	7.095	7.181
Monitores y auxiliares	513	613	678	947	787
Honorarios	7.095	11.029	9.537	4.801	8.441
Personal de contrato laboral	10.784	11.697	8.521	8.389	8.422
Otros servicios personales	17	14	32	27	10
<b>GASTOS GENERALES</b>	<b>17.270</b>	<b>15.145</b>	<b>15.544</b>	<b>13.929</b>	<b>17.574</b>
Gastos Académicos				532	585
Prácticas académicas	559	591	723	887	882
Materiales y suministros	4.559	3.493	3.906	2.597	4.275
Servicios de mantenimiento, vigilancia y aseo	361	353	463	647	546
Servicios públicos	1.157	1.058	1.225	1.202	1.239
Impuestos y multas	28	37	22	23	423
Impresos y publicaciones	231	280	250	194	291
Seguros	303	285	209	348	446
Viáticos y gastos de viaje	2.989	2.408	917	953	1.169
Otros gastos	6.786	6.362	7.418	6.547	7.718
Formación humanística y competencias básicas	298	278	370	-	-
Aseguramiento de la calidad de los programas	-	-	41	-	-
<b>TRANSFERENCIAS</b>	<b>24.504</b>	<b>23.110</b>	<b>23.967</b>	<b>29.717</b>	<b>35.032</b>
Contraloría Departamental	167	175			
Actividades de Extensión	285	325	312	324	452

**UDENAR EN CIFRAS, ANUARIO 2017**

Premios, Estímulos y Bienestar Estudiantil	1.318	1.238	1.549	1.559	1.600
ICFES	1.056				
TelePasto	31	30	30	30	30
Jubilaciones y pensiones	20.887	20.018	21.110	27.209	29.938
Canal ZOOM	12	14	15	16	37
Otras transferencias Externas	540	905	841	452	423
Transferencias UNEMPRESA			9		
Sentencias y Conciliaciones	208	406	101	127	39
Transferencias Internas					2.512
<b>SERVICIO DE LA DEUDA</b>	<b>1.112</b>	<b>1.070</b>	<b>18</b>	<b>6</b>	<b>12</b>
Amortización Deuda	1.039	1.039			
Intereses	69	20	3	1	5
Cesantías Definitivas	0				
Cesantías Parciales	4	11	15	5	7
<b>GASTOS DE INVERSION</b>	<b>7.370</b>	<b>15.947</b>	<b>24.504</b>	<b>30.760</b>	<b>38.473</b>
Programa modernización de la infraestructura	2.920	7.237	4.034	2.950	9.492
Programa capacidad directiva	897	865	1.506	1.303	1.302
Racionalidad Financiera					737
Programa investigación	2.637	6.189	12.223	23.424	12.762
Programa docencia	916	0	1	73	284
Inversión recursos CREE		1.657	6.493	2.840	13.683
Inversión Recursos Estampilla (Ley 1697 de 2013)			248	170	213
<b>GASTOS COMPENSADOS</b>					
<b>VIGENCIAS EXPIRADAS</b>					
<b>Total Gastos</b>	<b>111.234</b>	<b>123.349</b>	<b>130.701</b>	<b>141.279</b>	<b>164.961</b>

Fuente: Sistema Financiero-Presupuesto. Cálculos Oficina de Planeación y Desarrollo