



LOS SUSCRITOS RECTOR Y LA JEFE DE CONTABILIDAD DE LA UNIVERSIDAD DE NARIÑO

CERTIFICAN:

Que la contabilidad de la Universidad de Nariño se llevó a cabo siguiendo los lineamientos del Régimen de Contabilidad Pública, emitidos por la Contaduría General de la Nación, así como sus nuevos marcos conceptuales y normativos incorporados al Régimen de Contabilidad mediante Resolución 533 de 2015 y modificaciones posteriores, y establecida para las entidades de Gobierno, grupo del cual hace parte la Institución.

Que la Universidad de Nariño realizó las reclasificaciones de cuentas contables según el plan de cuentas aprobado mediante Resolución 620 de 2015 y sus modificaciones, emitidas por la Contaduría General de la Nación.

Que los saldos de los estados financieros fueron tomados fielmente de los libros de contabilidad de la Universidad de Nariño y revelan en forma fidedigna la situación financiera, económica y social de la Institución.


Que los hechos, transacciones y operaciones han sido reconocidos y realizados durante el periodo contable con corte a 31 de diciembre de 2019.

Que el valor total de activos, pasivos, patrimonio, ingresos, gastos, costos y cuentas de orden, han sido revelados en los estados financieros básicos del mes 31 de diciembre de 2019, según los reportes enviados por la dependencias administrativas y académicas, gestoras de la información.

Que los activos representan un potencial de servicios o beneficios económicos futuros y los pasivos representan hechos pasados que implican un flujo de salida de recursos, en desarrollo de la misión institucional de la Universidad de Nariño, en la fecha de corte 31 de diciembre de 2019.

Para constancia se firma a los catorce días del mes de febrero de 2020.


CARLOS SOLARTE PORTILLA
Rector


ROSA ANA V. MAYA SOLARTE
Jefe de Contabilidad
TP -163805 T



UNIVERSIDAD DE NARIÑO
ESTADO DE SITUACION FINANCIERA
AL 31 DE DICIEMBRE DE 2019
 (Cifras en pesos Colombianos)

NOTAS		Diciembre 31 de	Diciembre 31 de	VARIACION	VAR %
		2019	2018		
ACTIVO CORRIENTE		97.575.222.853,00	82.071.045.374,93	15.504.177.478,07	18,89
11	EFFECTIVO Y EQUIVALENTES AL EFFECTIVO	55.655.705.901,31	46.892.696.468,75	8.763.009.432,56	18,69
1105	CAJA	0,00	0,00	0,00	0,00
1110	DEPÓSITOS EN INSTITUCIONES FINANCIERAS	55.655.705.901,31	25.324.847.388,12	30.330.858.513,19	119,77
1132	EFFECTIVO DE USO RESTRINGIDO	0,00	21.567.849.080,63	-21.567.849.080,63	-100,00
12	INVERSIONES E INSTRUMENTOS DERIVADOS	31.176.508.551,75	28.846.079.656,91	2.330.428.894,84	8,08
1221	INVERSIONES DE ADMINISTRACIÓN DE LIQUIDEZ A VALOR DE MERCADO (VALOR RAZONABLE) CON CAMBIOS EN EL RESULTADO	5.750.022.909,13	1.300.235.789,42	4.449.787.119,71	342,23
1222	INVERSIONES DE ADMINISTRACIÓN DE LIQUIDEZ A VALOR DE MERCADO (VALOR RAZONABLE) CON CAMBIOS EN EL PATRIMONIO (OTRO RESULTADO INTEGRAL)	21.891.051.231,78	24.173.393.810,78	-2.282.342.579,00	-9,44
1223	INVERSIONES DE ADMINISTRACIÓN DE LIQUIDEZ A COSTO AMORTIZADO	3.535.434.410,84	3.372.450.056,71	162.984.354,13	4,83
13	CUENTAS POR COBRAR	9.631.883.554,19	5.642.668.071,46	3.989.215.482,73	70,70
1311	CONTRIBUCIONES, TASAS E INGRESOS NO TRIBUTARIOS	344.188.539,39	10.069.000,00	334.119.539,39	3.318,30
1316	VENTA DE BIENES	0,00	22.376.153,94	-22.376.153,94	-100,00
1317	PRESTACIÓN DE SERVICIOS	4.587.114.327,46	2.186.888.098,84	2.400.226.228,62	109,76
1319	PRESTACIÓN DE SERVICIOS DE SALUD ADMINISTRACIÓN DEL SISTEMA DE SEGURIDAD SOCIAL EN SALUD	13.066.592,00	38.417.817,00	-23.351.225,00	-64,12
1322	TRANSFERENCIAS POR COBRAR	416.538.261,00	359.029.212,67	57.509.048,33	16,02
1337	OTRAS CUENTAS POR COBRAR	580.000.000,00	0,00	580.000.000,00	0,00
1384	DETERIORO ACUMULADO DE CUENTAS POR COBRAR (CR)	4.346.497.501,10	3.487.904.889,77	858.592.611,33	24,62
1386		-655.521.666,76	-460.017.100,76	-195.504.566,00	42,50
15	INVENTARIOS	605.073.668,75	517.332.763,15	87.740.905,60	16,96
1505	BIENES PRODUCIDOS	5.819.500,00	5.819.500,00	0,00	0,00
1514	MATERIALES Y SUMINISTROS	720.757.293,91	633.016.388,31	87.740.905,60	13,86
1580	DETERIORO ACUMULADO DE INVENTARIOS (CR)	-121.503.125,16	-121.503.125,16	0,00	0,00
19	OTROS ACTIVOS	506.051.177,00	172.268.414,66	333.782.762,34	193,76
1904	PLAN DE ACTIVOS PARA BENEFICIOS POSEMPLEO	106.464.371,82	62.944.824,48	43.519.547,34	69,14
1906	AVANCES Y ANTICIPOS ENTREGADOS	344.032.977,18	109.323.590,18	234.709.387,00	214,69
1908	RECURSOS ENTREGADOS EN ADMINISTRACION	55.553.828,00	0,00	55.553.828,00	0,00
1990	DERECHOS DE SUSTITUCION DE ACTIVOS DETERIORADOS Y DE REMBOLSO RELACIONADOS CON PROVISIONES	0,00	0,00	0,00	0,00
ACTIVO NO CORRIENTE		687.688.763.420,48	704.177.819.388,51	-16.489.055.968,03	-2,34
12	INVERSIONES E INSTRUMENTOS DERIVADOS	212.525.814,00	210.918.734,00	1.607.080,00	0,76
1224	INVERSIONES DE ADMINISTRACIÓN DE LIQUIDEZ AL COSTO	212.525.814,00	210.918.734,00	1.607.080,00	0,76
13	CUENTAS POR COBRAR	22.921.219.431,92	22.882.978.446,76	38.240.985,16	0,17
1384	OTRAS CUENTAS POR COBRAR	22.921.219.431,92	22.882.978.446,76	38.240.985,16	0,17
16	PROPIEDADES, PLANTA Y EQUIPO	310.699.955.361,00	304.961.216.095,98	5.738.739.265,02	1,88
1605	TERRENOS	187.422.012.100,00	187.422.012.100,00	0,00	0,00
1610	SEMOVIENTES Y PLANTAS	345.154.700,00	344.826.700,00	328.000,00	0,10
1615	CONSTRUCCIONES EN CURSO	26.784.772.121,87	20.637.358.606,75	6.147.413.515,12	29,79
1635	BIENES MUEBLES EN BODEGA	610.327,66	610.327,84	-0,18	0,00
1640	EDIFICACIONES	78.605.584.474,65	78.163.376.814,65	442.207.660,00	0,57
1650	REDES LINEAS Y CABLES	0,00	0,00	0,00	0,00
1655	MAQUINARIA Y EQUIPO	2.350.687.256,22	2.226.265.419,61	124.421.836,61	5,59
1660	EQUIPO MÉDICO Y CIENTÍFICO	10.133.775.341,54	9.181.671.272,16	952.104.069,38	10,37
1665	MUEBLES, ENSERES Y EQUIPO DE OFICINA	6.957.432.710,69	6.540.285.523,31	417.147.187,38	6,38
1670	EQUIPOS DE COMUNICACIÓN Y COMPUTACIÓN	14.260.772.496,13	12.843.024.040,17	1.417.748.455,96	11,04
1675	EQUIPOS DE TRANSPORTE, TRACCIÓN Y ELEVACIÓN	910.281.449,07	897.705.063,20	12.576.385,87	1,40
1680	EQUIPOS DE COMEDOR, COCINA, DESPENSA Y HOTELERÍA	100.093.813,45	94.237.302,20	5.856.511,25	6,21
1681	BIENES DE ARTE Y CULTURA	3.056.939.418,32	2.980.268.809,98	76.670.608,34	2,57
1685	DEPRECIACIÓN ACUMULADA DE PROPIEDADES, PLANTA Y EQUIPO (CR)	-20.228.160.848,60	-16.370.425.883,89	-3.857.734.964,71	23,57
17	BIENES DE USO PÚBLICO E HISTÓRICOS Y CULTURALES	326.581.786,64	365.533.354,64	-38.951.568,00	-10,66
1715	BIENES HISTÓRICOS Y CULTURALES	404.484.922,64	404.484.922,64	0,00	0,00
1786	DEPRECIACIÓN ACUMULADA DE RESTAURACIONES DE BIENES HISTÓRICOS Y CULTURALES (CR)	-77.903.136,00	-38.951.568,00	-38.951.568,00	100,00
19	OTROS ACTIVOS	353.528.481.026,92	375.757.172.757,13	-22.228.691.730,21	-5,92
1904	PLAN DE ACTIVOS PARA BENEFICIOS POSEMPLEO	343.949.947.860,40	374.588.351.560,40	-30.638.403.700,00	
1951	PROPIEDADES DE INVERSIÓN	377.354.167,27	377.354.167,27	0,00	0,00
1952	DEPRECIACIÓN ACUMULADA DE PROPIEDADES DE INVERSIÓN (CR)	-9.781.416,00	-4.890.708,00	-4.890.708,00	100,00
1970	ACTIVOS INTANGIBLES	2.357.154.972,18	1.271.916.985,52	1.085.237.986,66	85,32

1975	AMORTIZACIÓN ACUMULADA DE ACTIVOS INTANGIBLES (CR)	-923.754.963,93	-475.559.248,06	-448.195.715,87	94,25
1990	DERECHOS DE SUSTITUCION DE ACTIVOS DETERIORADOS Y DE REMBOLSO RELACIONADOS CON PROVISIONES	7.777.560.407,00	0,00	7.777.560.407,00	
TOTAL ACTIVO		785.263.986.273,48	786.248.864.763,44	-984.878.489,96	-0,13

PASIVO CORRIENTE

53.328.910.088,06	57.115.574.254,38	-3.786.664.166,32	-6,63
--------------------------	--------------------------	--------------------------	--------------

24 CUENTAS POR PAGAR

28.894.258.055,97	33.136.856.285,83	-4.242.598.229,86	-12,80
--------------------------	--------------------------	--------------------------	---------------

2401	ADQUISICIÓN BIENES Y SERVICIOS NACIONALES	15	4.327.771.659,32	7.340.408.771,38	-3.012.637.112,06	-41,04
2407	RECURSOS A FAVOR DE TERCEROS		3.370.631.330,98	4.880.577.707,63	-1.509.946.376,65	-30,94
2424	DESCUENTOS DE NÓMINA		16.147.791.609,66	16.024.445.786,17	123.345.823,49	0,77

2436	RETENCIÓN EN LA FUENTE E IMPUESTO DE TIMBRE		364.124.008,99	606.525.111,29	-242.401.102,30	-39,97
2490	OTRAS CUENTAS POR PAGAR		4.683.939.447,02	4.284.898.909,36	399.040.537,66	9,31

25 BENEFICIOS A LOS EMPLEADOS

16	10.372.452.048,60	8.897.952.413,58	1.474.499.635,02	16,57
-----------	--------------------------	-------------------------	-------------------------	--------------

2511	BENEFICIOS A LOS EMPLEADOS A CORTO PLAZO		10.187.012.064,72	8.716.671.457,70	1.470.340.607,02	16,87
2514	BENEFICIOS POSEMPLEO - PENSIONES		185.439.983,88	181.280.955,88	4.159.028,00	2,29

27 PROVISIONES

17	701.940.416,91	382.393.145,00	319.547.271,91	83,57
-----------	-----------------------	-----------------------	-----------------------	--------------

2701	LITIGIOS Y DEMANDAS		0,00	0,00	0,00	
2790	PROVISIONES DIVERSAS		701.940.416,91	382.393.145,00	319.547.271,91	83,57

29 OTROS PASIVOS

19	13.360.259.566,58	14.698.372.409,97	-1.338.112.843,39	-9,10
-----------	--------------------------	--------------------------	--------------------------	--------------

2901	AVANCES Y ANTICIPOS RECIBIDOS		6.477.341.343,68	6.254.734.533,62	222.606.810,06	3,56
2902	RECURSOS RECIBIDOS EN ADMINISTRACIÓN		3.979.741.612,28	5.420.418.571,42	-1.440.676.959,14	-26,58
2903	DEPÓSITOS RECIBIDOS EN GARANTÍA		2.169.458.853,70	1.663.002.663,69	506.456.190,01	30,45
2910	INGRESOS RECIBIDOS POR ANTICIPADO		733.717.756,92	1.360.216.641,24	-626.498.884,32	-46,06

PASIVO NO CORRIENTE

429.936.309.125,60	456.410.001.871,18	-26.473.692.745,58	-5,80
---------------------------	---------------------------	---------------------------	--------------

25 BENEFICIOS A LOS EMPLEADOS

16	428.194.927.877,00	454.087.562.152,00	-25.892.634.275,00	-5,70
-----------	---------------------------	---------------------------	---------------------------	--------------

2512	BENEFICIOS A LOS EMPLEADOS A LARGO PLAZO		186.856.207,00	186.856.207,00	0,00	0,00
2514	BENEFICIOS POSEMPLEO - PENSIONES		428.008.071.670,00	453.900.705.945,00	-25.892.634.275,00	

27 PROVISIONES

17	1.741.381.248,60	2.322.439.719,18	-581.058.470,58	-25,02
-----------	-------------------------	-------------------------	------------------------	---------------

2701	LITIGIOS Y DEMANDAS		1.741.381.248,60	2.322.439.719,18	-581.058.470,58	
------	---------------------	--	------------------	------------------	-----------------	--

TOTAL PASIVO

483.265.219.213,66	513.525.576.125,56	-30.260.356.911,90	-5,89
---------------------------	---------------------------	---------------------------	--------------

PATRIMONIO

301.998.767.059,82	272.723.288.637,88	29.275.478.421,94	10,73
---------------------------	---------------------------	--------------------------	--------------

31 PATRIMONIO DE LAS ENTIDADES DE GOBIERNO

19	301.998.767.059,82	272.723.288.637,88	29.275.478.421,94	10,73
-----------	---------------------------	---------------------------	--------------------------	--------------

3105	CAPITAL FISCAL		55.864.429.963,92	56.068.022.862,92	-203.592.899,00	-0,36
3109	RESULTADO DE EJERCICIOS ANTERIORES		208.111.521.667,99	0,00	208.111.521.667,99	0,00
3110	RESULTADO DEL EJERCICIO		28.298.387.128,10	15.739.634.648,62	12.558.752.479,48	79,79
3114	RESERVAS		14.675.000.685,81	14.675.000.685,81	0,00	0,00
3145	IMPACTOS POR LA TRANSICIÓN AL NUEVO MARCO DE REGULACIÓN		0,00	188.773.544.604,53	-188.773.544.604,53	-100,00
3151	GANANCIAS O PÉRDIDAS POR PLANES DE BENEFICIOS A LOS EMPLEADOS		-4.950.572.386,00	-2.532.914.164,00	-2.417.658.222,00	95,45

TOTAL PASIVO Y PATRIMONIO

785.263.986.273,48	786.248.864.763,44	-984.878.489,96	-0,13
---------------------------	---------------------------	------------------------	--------------

0,00 0,00

8 CUENTAS DE ORDEN DEUDORAS


0,00	0,00	0,00	0,00
-------------	-------------	-------------	-------------


81	ACTIVOS CONTINGENTES		9.959.153,00	9.959.153,00	0,00	0,00
83	DEUDORAS DE CONTROL		77.508.253,53	77.508.253,53	0,00	0,00
89	DEUDORAS POR CONTRA (CR)		-87.467.406,53	-87.467.406,53	0,00	0,00

9 CUENTAS DE ORDEN ACREEDORAS

0,00	0,00	0,00
-------------	-------------	-------------

91	PASIVOS CONTINGENTES		2.826.949.980,00	3.027.252.843,00	-200.302.863,00	-6,62
93	ACREEDORAS DE CONTROL		3.489.122.390,71	3.489.122.390,71	0,00	0,00
99	ACREEDORAS POR CONTRA (DB)		-6.316.072.370,71	-6.516.375.293,71	200.302.863,00	-3,07


CARLOS SOLARTE PORTILLA
 RECTOR
 C.C.12.970.772


ROSA ANA Y. MAYA SOLARTE
 CONTADOR TP. 163805 T
 C.C.27.081.598



UNIVERSIDAD DE NARIÑO
ESTADO DE RESULTADOS
Del 1 de Enero al 31 de Diciembre de 2019
(Cifras en pesos Colombianos)

NOTAS	Diciembre 31 de 2019	Diciembre 31 de 2018	VARIACION	% VAR	
INGRESOS OPERACIONALES	20	139.114.983.600,83	117.562.356.500,51	21.552.627.100,32	18,33
41 INGRESOS FISCALES		7.303.010.093,63	5.541.883.541,65	1.761.126.551,98	31,78
CONTRIBUCIONES, TASAS E INGRESOS NO					
4110 TRIBUTARIOS		7.303.010.093,63	5.541.883.541,65	1.761.126.551,98	31,78
4195 DEVOLUCIONES Y DESCUENTOS (DB)		0,00	0,00	0,00	
42 VENTA DE BIENES		0,00	0,00	0,00	
4210 BIENES COMERCIALIZADOS		0,00	0,00	0,00	
43 VENTA DE SERVICIOS		39.356.004.114,20	29.553.138.883,84	9.802.865.230,36	33,17
4305 SERVICIOS EDUCATIVOS		34.193.567.573,68	23.542.592.594,16	10.650.974.979,52	45,24
4312 SERVICIOS DE SALUD		5.886.751.241,98	5.606.316.210,90	280.435.031,08	5,00
4333 SERVICIOS DE COMUNICACIONES		0,00	0,00	0,00	
4390 OTROS SERVICIOS		0,00	620.339.485,98	-620.339.485,98	-100,00
DEVOLUCIONES, REBAJAS Y DESCUENTOS EN VENTA					
4395 DE SERVICIOS (DB)		-724.314.701,46	-216.109.407,20	-508.205.294,26	235,16
44 TRANSFERENCIAS Y SUBVENCIONES		92.455.969.393,00	82.467.334.075,02	9.988.635.317,98	12,11
4428 OTRAS TRANSFERENCIAS		92.455.969.393,00	82.467.334.075,02	9.988.635.317,98	12,11
COSTOS DE VENTAS	22	82.288.007.865,16	74.094.503.308,80	8.193.504.556,36	11,06
63 COSTO DE VENTAS DE SERVICIOS		82.288.007.865,16	74.094.503.308,80	8.193.504.556,36	11,06
6305 SERVICIOS EDUCATIVOS		76.710.518.616,16	69.243.640.948,43	7.466.877.667,73	10,78
6310 SERVICIOS DE SALUD		5.577.489.249,00	4.850.862.360,37	726.626.888,63	14,98
GASTOS OPERACIONALES		34.665.075.514,04	31.202.780.987,58	3.462.294.526,46	11,10
51 DE ADMINISTRACIÓN Y OPERACIÓN	21	29.220.081.729,37	24.447.807.005,20	4.772.274.724,17	19,52
5101 SUELDOS Y SALARIOS		11.626.276.276,78	9.393.272.799,03	2.233.003.477,75	23,77
5102 CONTRIBUCIONES IMPUTADAS		277.823.869,00	183.010.406,00	94.813.463,00	51,81
5103 CONTRIBUCIONES EFECTIVAS		2.650.129.876,32	1.066.621.078,76	1.583.508.797,56	148,46
5104 APORTES SOBRE LA NÓMINA		330.894.729,00	933.530.792,00	-602.636.063,00	-64,55
5107 PRESTACIONES SOCIALES		4.884.442.058,03	4.063.717.843,83	820.724.214,20	20,20
5108 GASTOS DE PERSONAL DIVERSOS		5.035.229.402,54	5.000.412.445,55	34.816.956,99	0,70
5111 GENERALES		3.954.311.307,18	3.272.513.816,56	681.797.490,62	20,83
5120 IMPUESTOS, CONTRIBUCIONES Y TASAS		460.974.210,52	534.727.823,47	-73.753.612,95	-13,79
DETERIORO, DEPRECIACIONES,					
53 AMORTIZACIONES Y PROVISIONES		5.335.576.229,67	6.754.973.982,38	-1.419.397.752,71	-21,01
5347 DETERIORO DE CUENTAS POR COBRAR		329.306.466,00	130.116.297,00	199.190.169,00	153,09
DEPRECIACIÓN DE PROPIEDADES, PLANTA Y					
5360 EQUIPO		3.882.516.426,80	3.977.983.550,59	-95.467.123,79	-2,40
DEPRECIACIÓN DE PROPIEDADES DE					
5362 INVERSIÓN		4.890.708,00	4.890.708,00	0,00	0,00
DEPRECIACIÓN DE RESTAURACIONES DE					
5365 BIENES HISTÓRICOS Y CULTURALES		38.951.568,00	38.951.568,00	0,00	0,00
5366 AMORTIZACIÓN DE ACTIVOS INTANGIBLES		448.195.715,87	367.202.997,10	80.992.718,77	22,06
5368 PROVISIÓN LITIGIOS Y DEMANDAS		88.235.907,00	1.856.003.143,69	-1.767.767.236,69	-95,25
5373 PROVISIONES DIVERSAS		543.479.438,00	379.825.718,00	163.653.720,00	43,09
54 TRANSFERENCIAS Y SUBVENCIONES		109.417.555,00	0,00	109.417.555,00	
5423 OTRAS TRANSFERENCIAS		109.417.555,00	0,00	109.417.555,00	
EXCEDENTE (DEFICIT) OPERACIONAL	20	22.161.900.221,63	12.265.072.204,13	9.896.828.017,50	80,69
48 OTROS INGRESOS		7.027.124.950,04	4.177.737.626,83	2.849.387.323,21	68,20
4802 FINANCIEROS		3.077.479.685,79	1.865.825.626,93	1.211.654.058,86	64,94
4808 INGRESOS DIVERSOS		3.949.645.264,25	2.311.911.999,90	1.637.733.264,35	70,84
58 OTROS GASTOS	21	690.638.043,57	703.175.182,34	187.462.861,23	26,66
5802 COMISIONES		396.080.555,29	410.558.466,98	-14.477.911,69	-3,53
5804 FINANCIEROS		6.097.348,29	316.522,38	5.780.825,91	1.826,36
5890 GASTOS DIVERSOS		488.460.139,99	292.300.192,98	196.159.947,01	67,11
EXCEDENTE (DEFICIT) NO OPERACIONAL		6.136.486.906,47	3.474.562.444,49	2.661.924.461,98	76,61
EXCEDENTE (DEFICIT) DEL EJERCICIO		28.298.387.128,10	15.739.634.648,62	12.558.752.479,48	79,79

CARLOS SOLARTE PORTILLA
RECTOR
C.C.12.970.772

ROSALVA V. MAYA SOLARTE
CONTADOR TP. 163805 T
C.C.27.081.598



UNIVERSIDAD DE NARIÑO
ESTADO DE CAMBIOS EN EL PATRIMONIO
A 31 DE DICIEMBRE DE 2019
(Cifras en pesos Colombianos)

	VALORES
SALDO DEL PATRIMONIO A 31 12 2018	272.723.288.637,88
VARIACIONES PATRIMONIALES	29.275.478.421,94
SALDO DEL PATRIMONIO A 31 12 2019	<u>301.998.767.059,82</u>

DETALLE DE VARIACIONES PATRIMONIALES	DICIEMBRE 2018	DICIEMBRE 2019	VALOR VARIACION
INCREMENTOS			<u>220.670.274.147,47</u>
3109 Resultado de Ejercicios Anteriores	0,00	208.111.521.667,99	208.111.521.667,99
3110 Resultado del Ejercicio	15.739.634.648,62	28.298.387.128,10	12.558.752.479,48
DISMINUCIONES			<u>-191.394.795.725,53</u>
3105 Capital fiscal	56.068.022.862,92	55.864.429.963,92	-203.592.899,00
3145 Impactos por la Transición al Nuevo Marco de Regul	188.773.544.604,53	0,00	-188.773.544.604,53
3151 Ganancias o Perdidas por Planes de Beneficios a lo	-2.532.914.164,00	-4.950.572.386,00	-2.417.658.222,00
PARTIDAS SIN VARIACION			
3114 Reservas	14.675.000.685,81	14.675.000.685,81	0,00
TOTAL VARIACIONES PATRIMONIALES			<u>29.275.478.421,94</u>

CARLOS SOLARTE PORTILLA
RECTOR
C.C.12,970,772

ROSA ANA V. MAYA SOLARTE
CONTADOR TP. 163805 T
C.C.27.081.598