



# 11 Recursos Financieros



Universidad de Nariño  
FUNDADA EN 1904



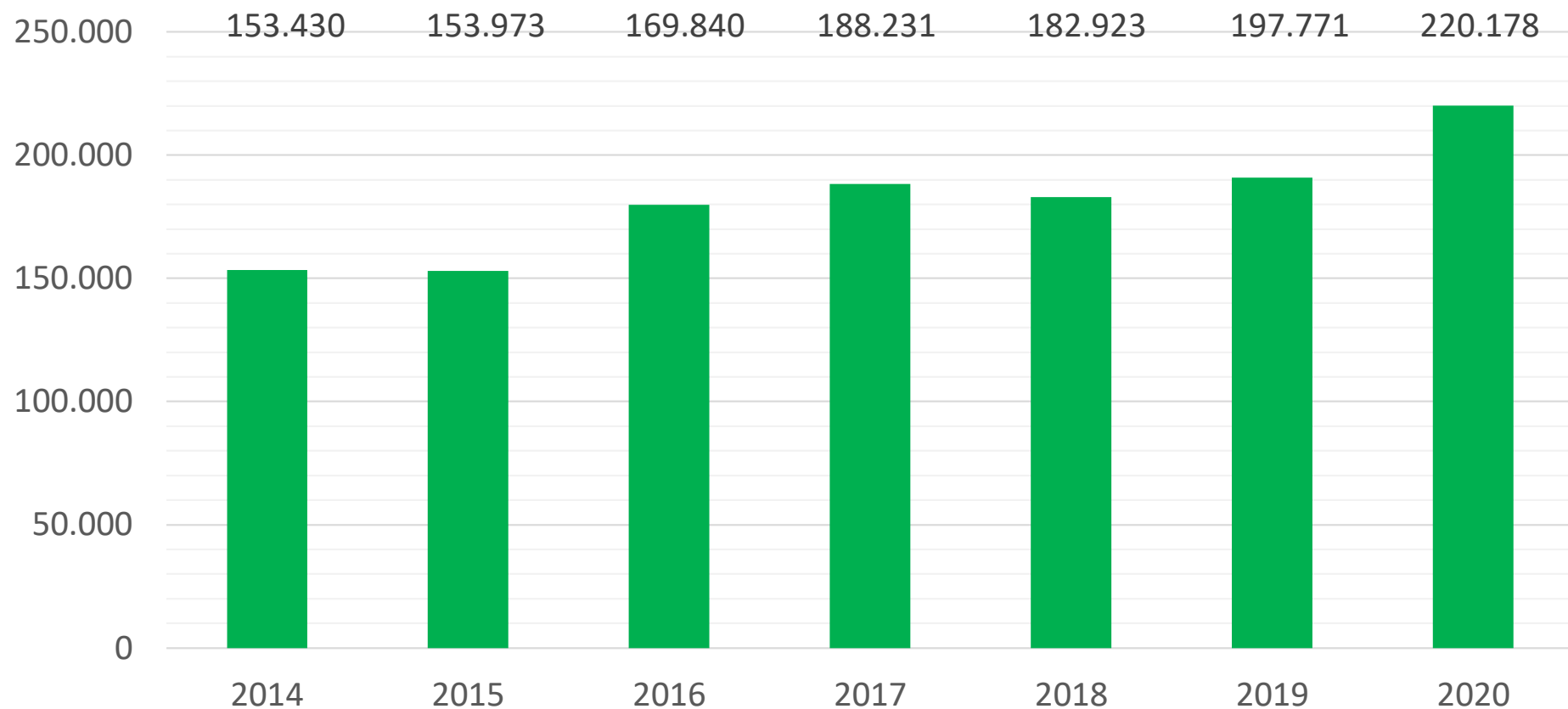
Universidad de Nariño  
ACREDITADA DE ALTA CALIDAD  
RESOLUCIÓN MEN 10567 - MAYO 23 DE 2017

# RECAUDO TOTAL DE INGRESOS

INGRESOS	2014	2015	2016	2017	2018	2019	2020
Rentas Propias	17.178	19.928	22.507	24.435	21.819	26.678	23.643
Devoluciones de IVA	484	1.037	895	740	966	1.758	1.261
Estampilla Pro Desarrollo Universidad de Nariño	2.962	4.683	3.285	3.340	4.286	6.214	4.001
Presupuesto Nacional	69.140	70.973	80.866	90.879	97.580	106.560	112.050
Presupuesto Departamental	832	920	3.820	3.653	4.750	4.800	1.169
Presupuesto Municipal	604	703	1.422	2.583	533	328	840
Otros Aportes	49.672	21.717	23.583	25.172	22.193	14.485	33.709
Recursos de Capital	12.558	34.012	33.461	37.429	30.795	36.588	43.505
<b>TOTAL</b>	<b>153.430</b>	<b>153.973</b>	<b>169.840</b>	<b>188.231</b>	<b>182.923</b>	<b>197.771</b>	<b>220.178</b>

# RECAUDO TOTAL DE INGRESOS

Cifras expresadas en millones de pesos



VARIACION 2014-2020 **44%**

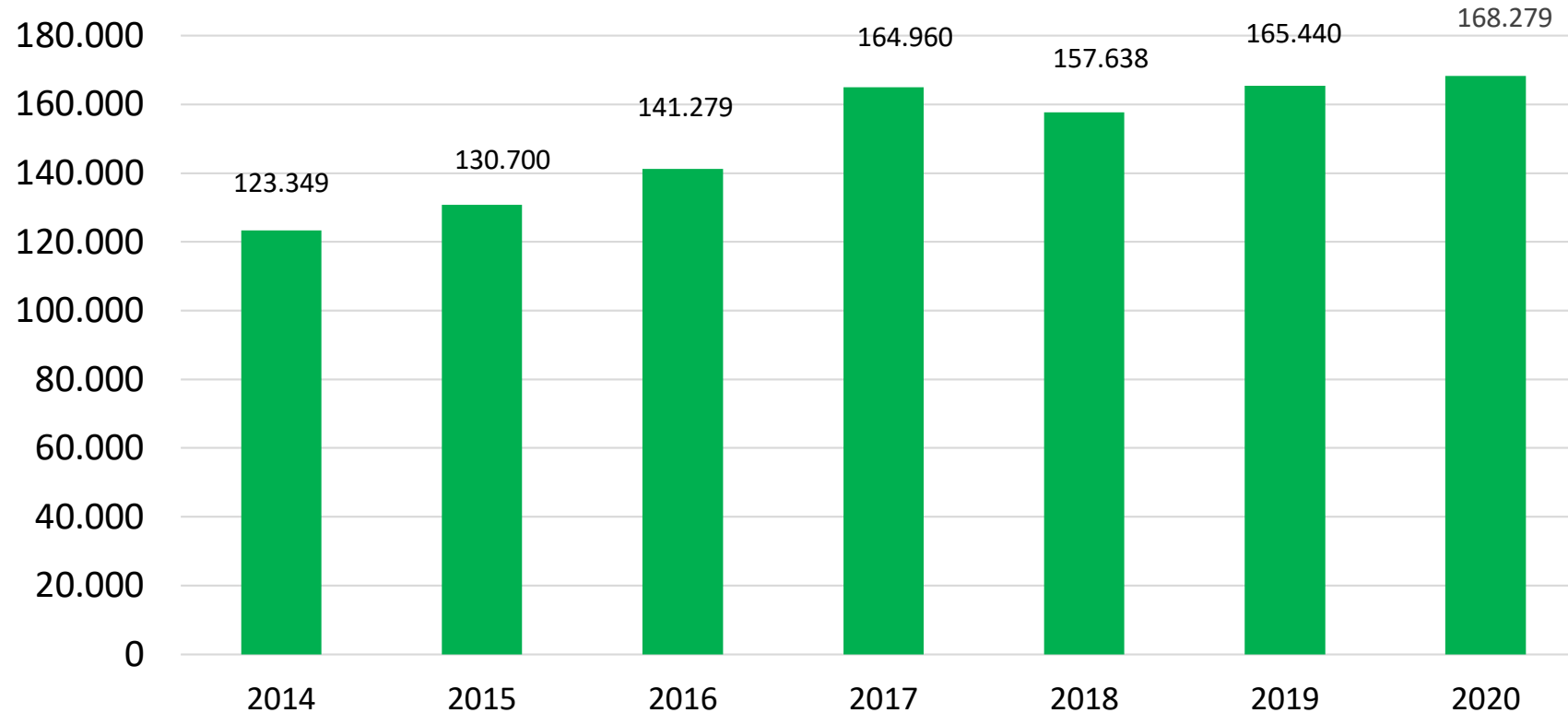


## EJECUCIÓN TOTAL DE GASTOS

GASTOS	2014	2015	2016	2017	2018	2019	2020
Servicios Personales	68.076	66.667	66.867	73.869	76.777	87.383	89.596
Gastos Generales	15.145	15.544	13.929	17.574	16.223	25.428	19.968
Transferencias	23.110	23.967	29.717	35.032	36.061	29.175	26.333
Servicio de la Deuda	1.070	18	6	12	7	0	0
Gastos de Inversión	15.947	24.504	30.760	38.473	28.571	23.455	32.382
<b>TOTAL</b>	<b>123.349</b>	<b>130.700</b>	<b>141.279</b>	<b>164.960</b>	<b>157.638</b>	<b>165.440</b>	<b>168.279</b>

# EJECUCIÓN TOTAL DE GASTOS

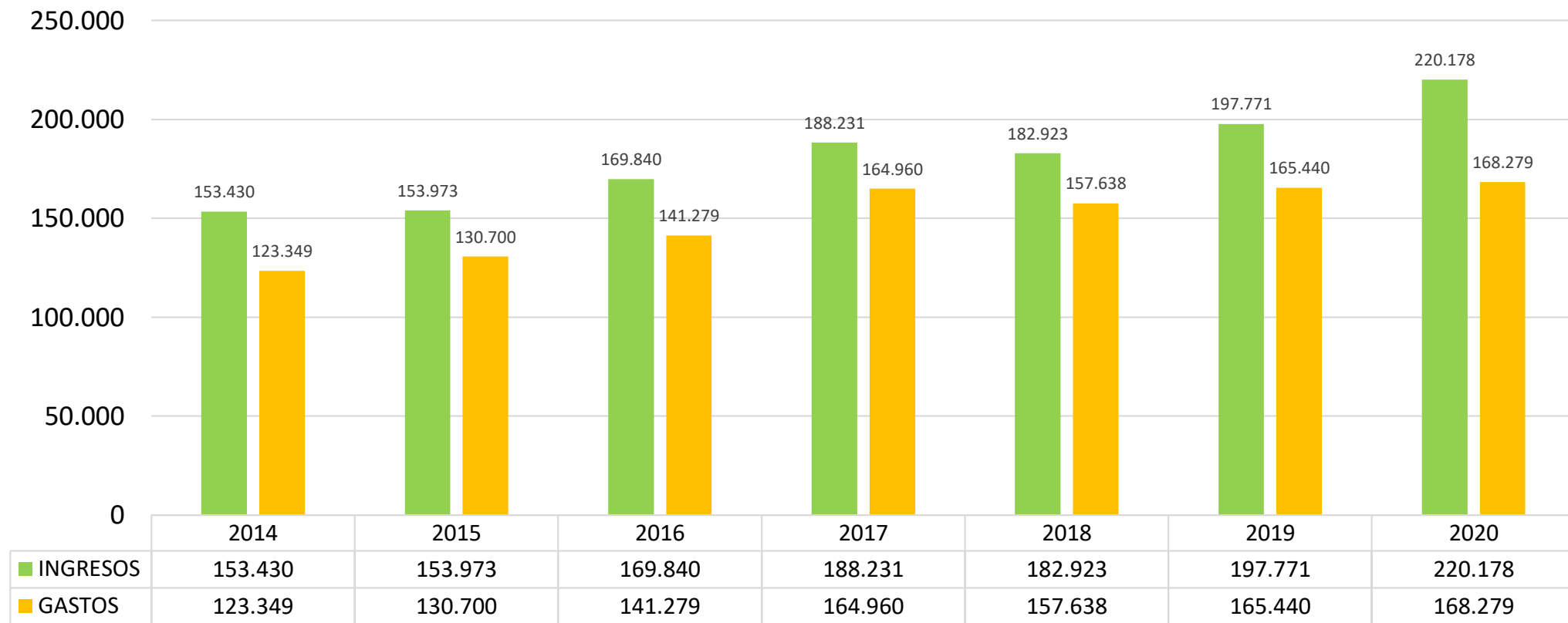
Cifras expresadas en millones de pesos



VARIACION 2014-2020 **36%**

# RELACION ENTRE INGRESOS Y GASTOS

Cifras expresadas en millones de pesos



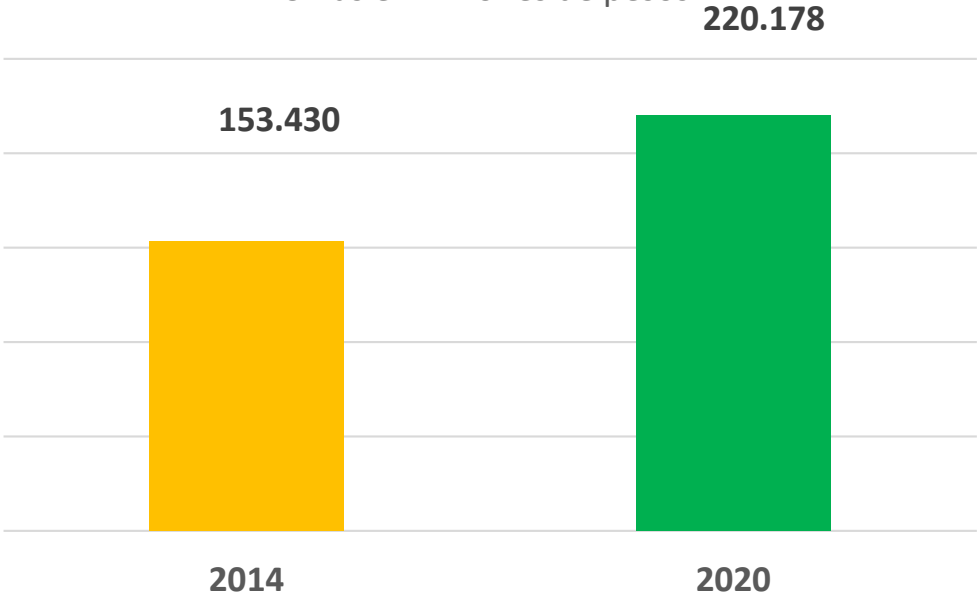
■ INGRESOS ■ GASTOS

**VARIACIÓN DE INGRESOS 2014-2020**  
**+ 44%**

**VARIACION DEL GASTO 2014-2020**  
**+36%**

# RECAUDO TOTAL DE INGRESOS 2014-2020

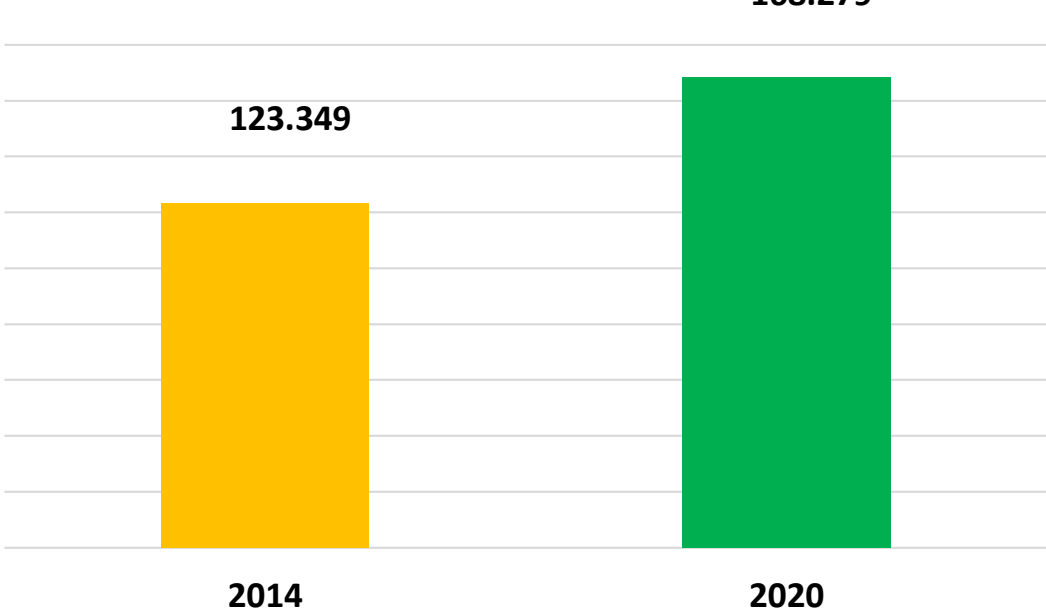
Cifras en millones de pesos



Variación 2014- 2020 **44%**

# EJECUCIÓN TOTAL DE GASTOS 2014-2020

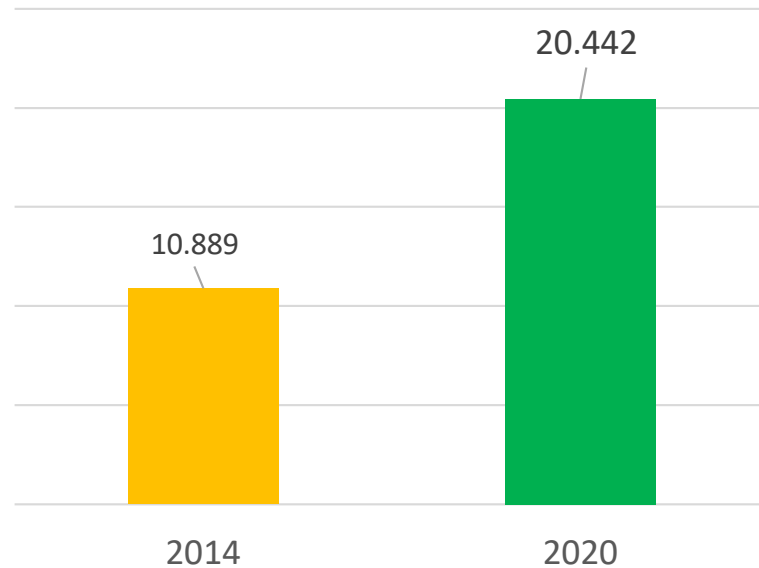
Cifras en millones de pesos



Variación 2014-2020 **36%**

## Bonos de valor constante recibidos

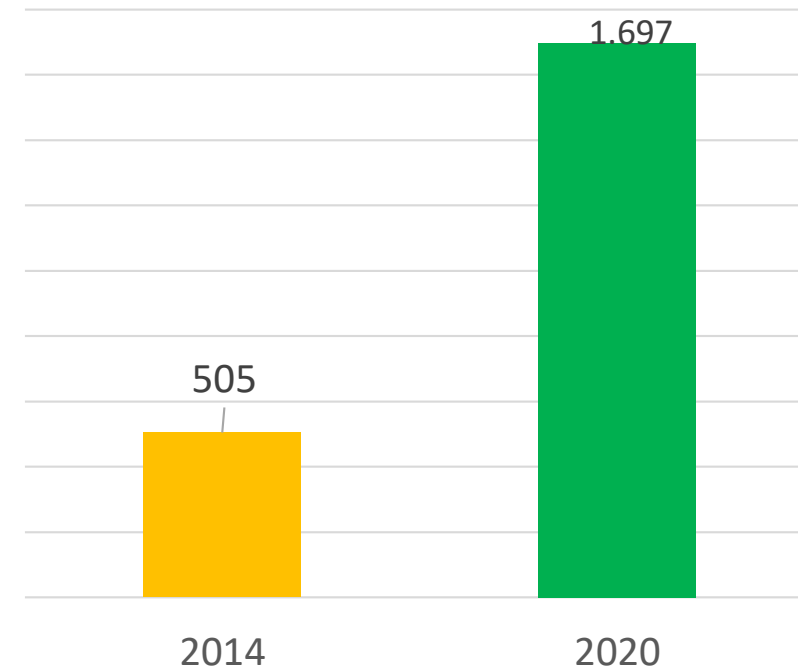
Cifras en millones de pesos



Variación 2014-2020 **88%**

## Rendimientos en Venta de Bonos

Cifras en millones de pesos



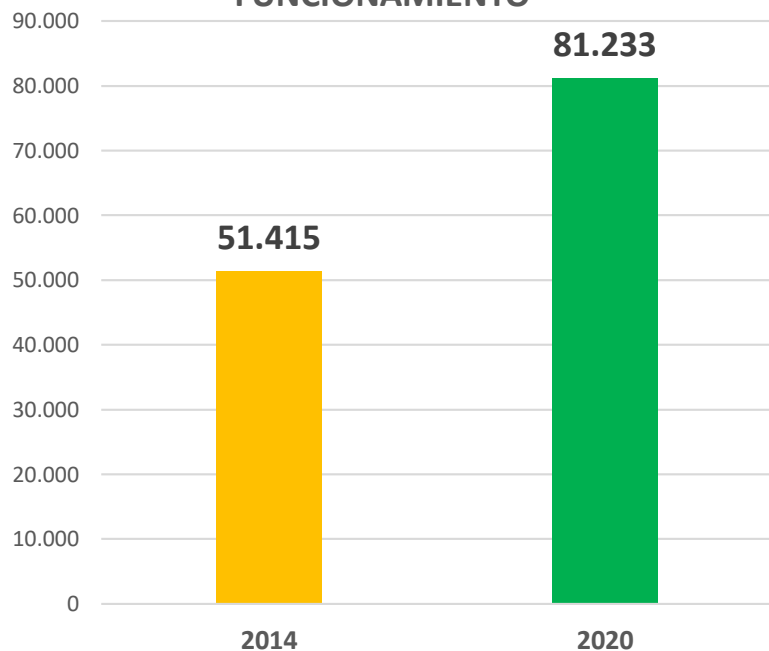
Variación 2014-2020 **236%**



# RECURSOS

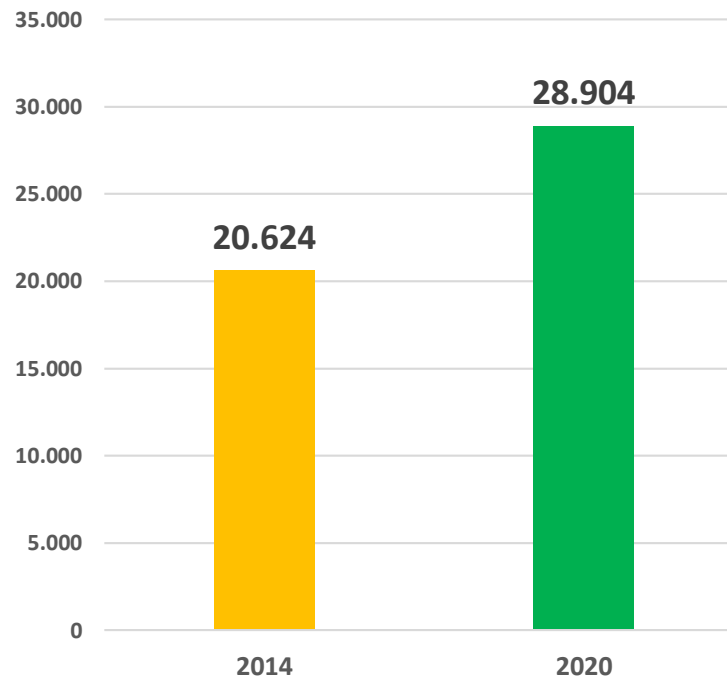
(Cifras en millones de pesos)

## APORTES DE LA NACION PARA FUNCIONAMIENTO



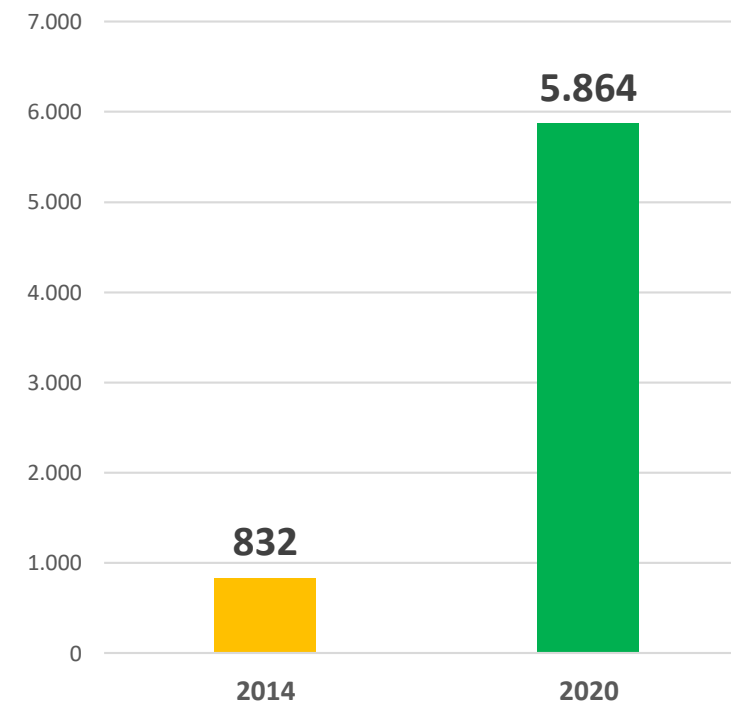
Variación **58%**

## RENTAS PROPIAS



Variación **40%**

## APORTES GOBERNACION DE NARIÑO

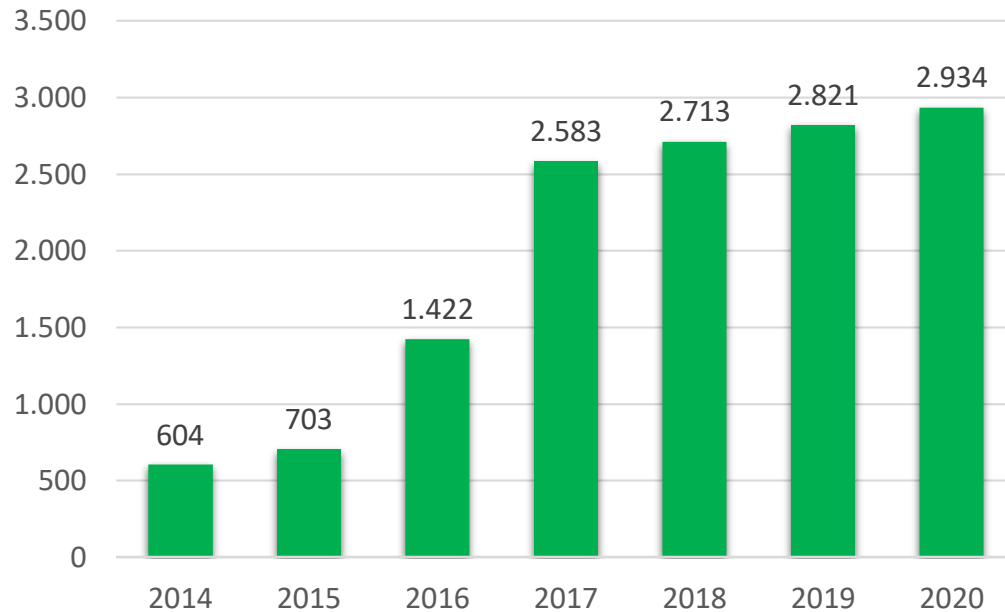


Variación **605%**

# RECURSOS

## FINANCIACIÓN LICEO DE LA UNIVERSIDAD DE NARIÑO

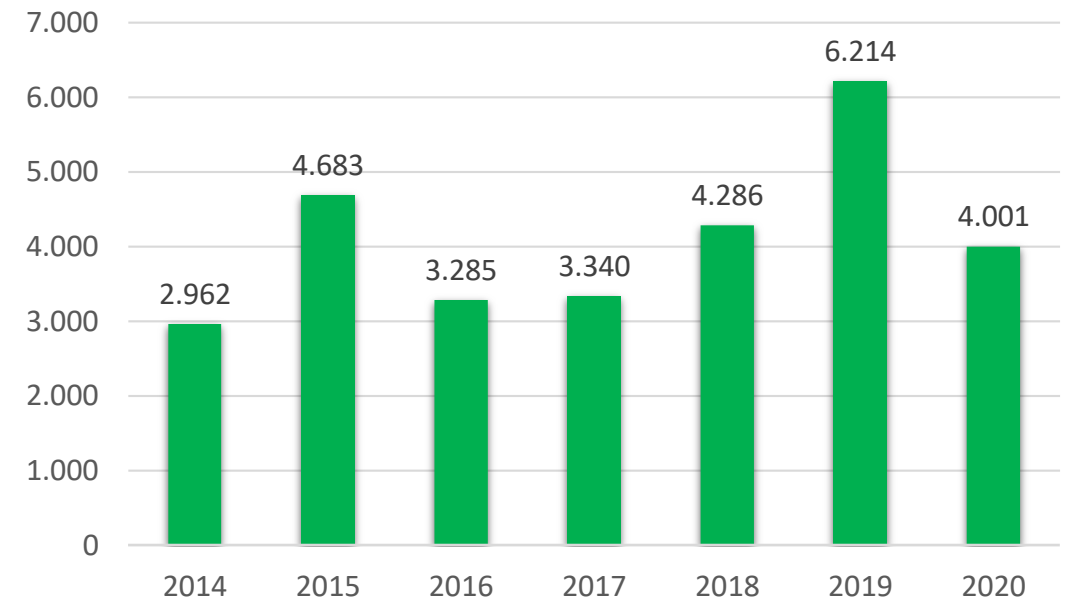
Cifras expresadas en millones de pesos



VARIACION 2014-2020 **386%**

## ESTAMPILLA PRO DESARROLLO UNIVERSIDAD DE NARIÑO

Cifras expresadas en millones de pesos

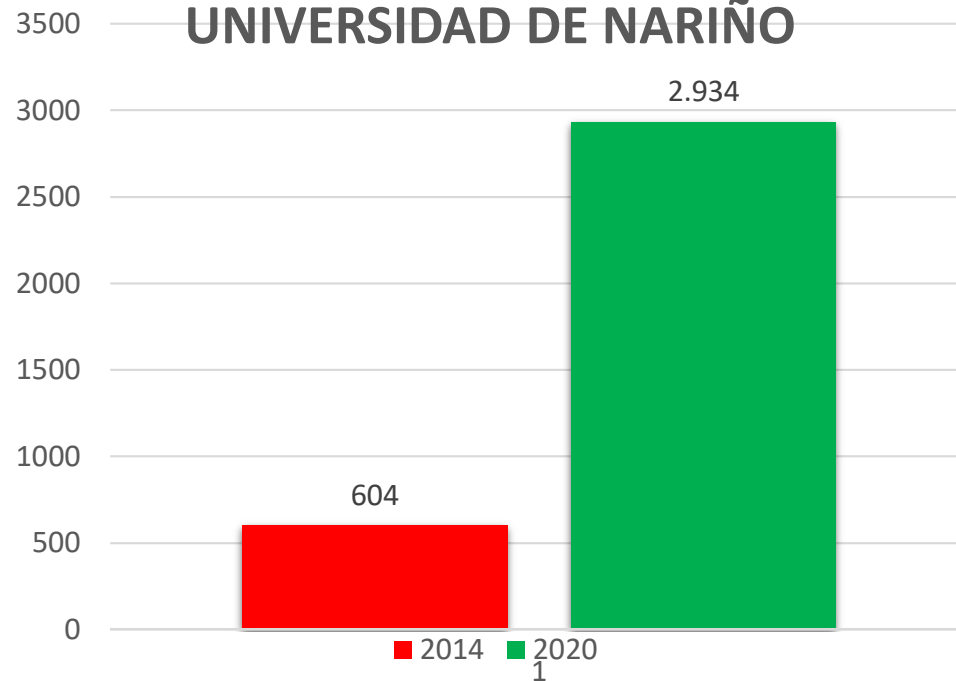


VARIACION 2014-2020 **35%**

# RECURSOS

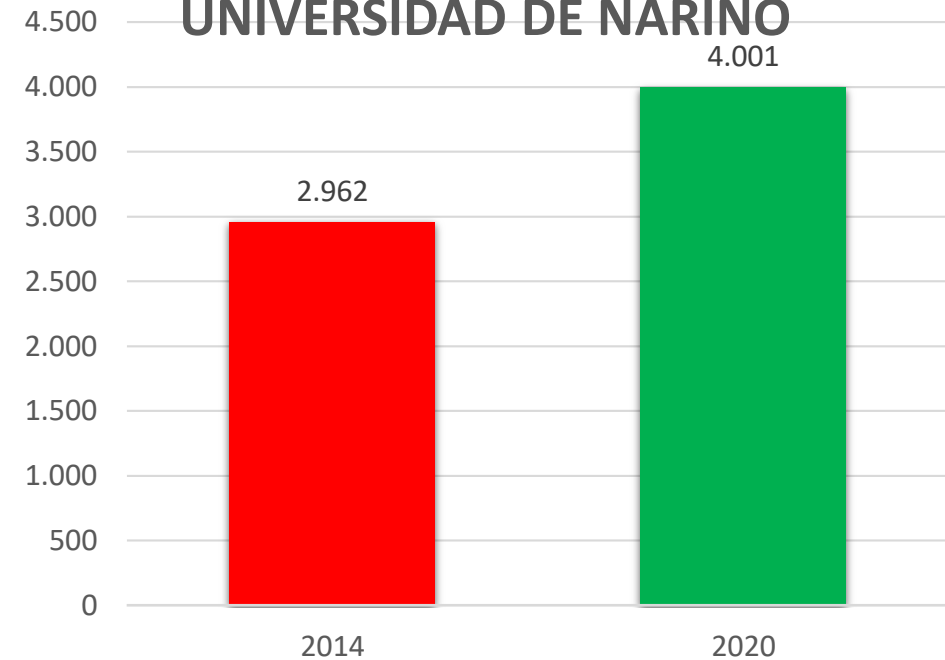
(Cifras en millones de pesos)

## FINANCIACION LICEO DE LA UNIVERSIDAD DE NARIÑO



Variación del 386%

## ESTAMPILLA PRO DESARROLLO UNIVERSIDAD DE NARIÑO



Variación del 35%

# RECURSOS

- \$3.580 millones en 2020: Para pago de Pasivos (Recursos Nacionales)
- \$4.723 millones en 2020 : Plan de Fomento a la Calidad (Recursos Nacionales)
- \$1.199 millones en 2020: Aportes Nación Excedentes Cooperativos

# OTROS LOGROS

- ✓ La Universidad de Nariño en el año 2018 implementó el nuevo marco de las Normas Internacionales de Contabilidad Sector Público NICSP, establecido mediante Resolución 533 de 2015 y sus normas complementarias para las entidades de gobierno.
- ✓ Implementación del nuevo Catálogo de Clasificación Presupuestal CCP acorde a estándares internacionales siendo una de las primeras universidades en cumplir con este requisito y disponer a través del uso de agregados de la información presupuestal para la toma de decisiones en materia política y fiscal y de desagregados para el seguimiento, transparencia, control y vigilancia.