

FACTOR 12

RECURSOS FINANCIEROS

Gestionando para una
educación de excelencia



PARTICIPACIÓN DE LAS RENTAS, APORTES Y RECURSOS DE CAPITAL EN EL RECAUDO DE INGRESOS 2022

(Cifras en millones de pesos)

DETALLE	VALOR	%
RENTAS PROPIAS	45.691	18%
TRANSFERENCIAS NACIÓN Y OTRAS UNIDADES DE GOBIERNO	120.303	46%
CONCURRENCIA PASIVO PENSIONAL	23.865	9%
ESTAMPILLA PRO-UNIVERSIDAD NACIONAL Y DEMAS UNIVERSIDADES ESTATALES DE COLOMBIA (Ley 1697/2013)	1.177	0%
RECURSOS DE CAPITAL	68.438	26%
TOTAL	259.474	100%

PARTICIPACIÓN DE LOS GASTOS EN EL PRESUPUESTO EJECUTADO 2022
(Cifras en millones de pesos)

DETALLE	VALOR	% DE PARTICIPACIÓN
GASTOS DE PERSONAL	102.541	56%
ADQUISICIÓN DE BIENES Y SERVICIOS	30.732	17%
TRANSFERENCIAS CORRIENTES	1.757	1%
TRANSFERENCIAS INTERNAS	1.809	1%
MESADAS PENSIONALES	25.738	14%
CUOTAS PARTES PENSIONALES	1.937	1%
BONOS PENSIONALES	4.067	2%
GASTOS DE COMERCIALIZACIÓN Y PRODUCCIÓN	1.801	1%
DISMINUCIÓN DE PASIVOS	0	0%
GASTOS POR TRIBUTOS, MULTAS, SANCIONES E INTERESES DE MORA	521	0%
INVERSION	11.691	6%
TOTAL	182.597	100%

Fuente: Dirección de Planeación y Desarrollo



Universidad de Nariño
FUNDADA EN 1904

ai
Universidad de Nariño
ACREDITADA EN ALTA CALIDAD
RESOLUCIÓN MEN 00022 - ENERO 11 DE 2023

UNIVERSIDAD DE NARIÑO

ESTADO DE SITUACIÓN FINANCIERA

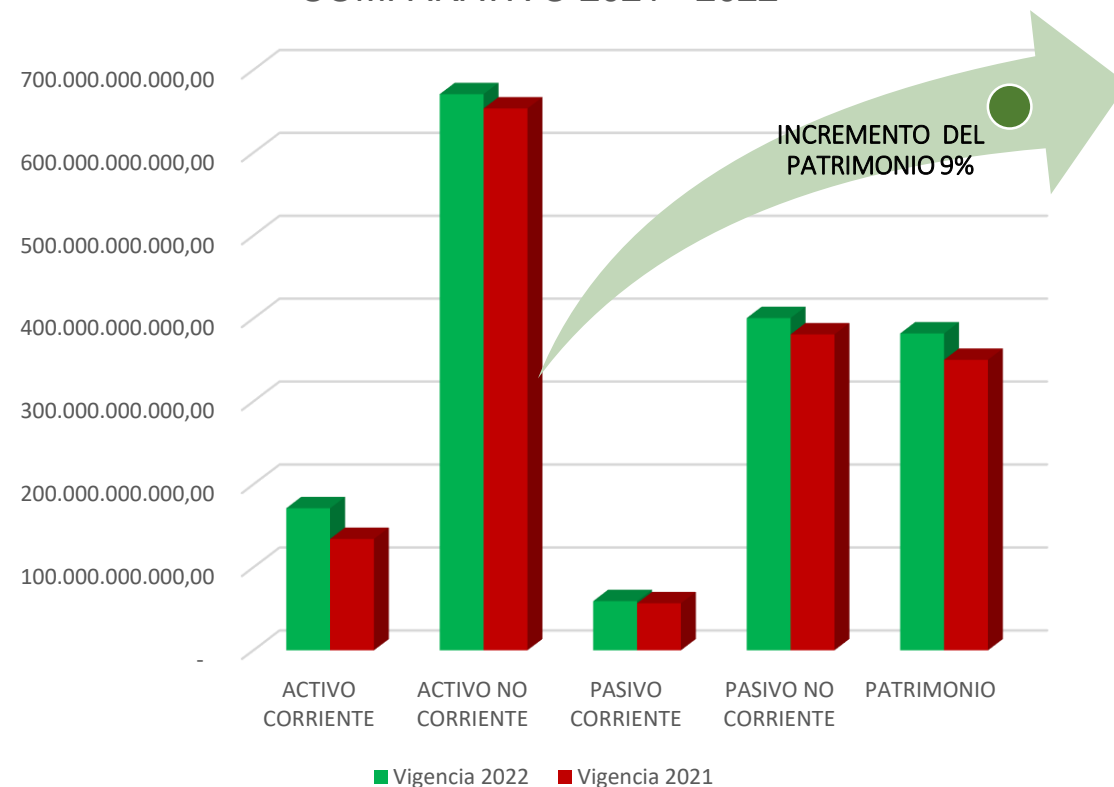
Del 1 de Enero al 31 de Diciembre de 2022

(Cifras en pesos Colombianos)

CONCEPTO	2022	2021
ACTIVO CORRIENTE	171.266.591.243,94	134.326.659.034
ACTIVO NO CORRIENTE	670.723.662.222,75	653.462.077.365
PASIVO CORRIENTE	59.417.059.298,77	56.727.071.408
PASIVO NO CORRIENTE	400.550.857.119,57	380.870.537.603
PATRIMONIO	382.022.337.048,35	350.191.127.388
TOTAL ACTIVO	841.990.253.466,69	787.788.736.399
TOTAL PASIVO	459.967.916.418,34	437.597.609.010
TOTAL PATRIMONIO	382.022.337.048,35	350.191.127.388

Fuente: Contabilidad

COMPARATIVO 2021 - 2022

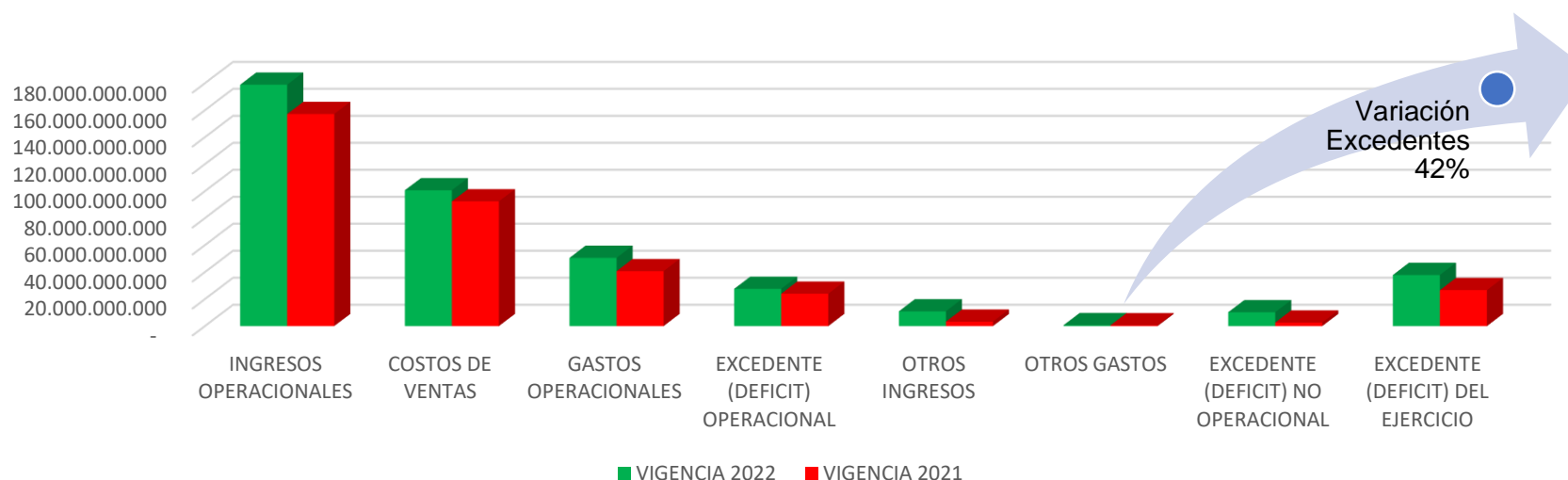


Universidad de Nariño
FUNDADA EN 1904

ai

Universidad de Nariño
ACREDITADA EN ALTA CALIDAD
RESOLUCIÓN MEN 00022 - ENERO 11 DE 2023

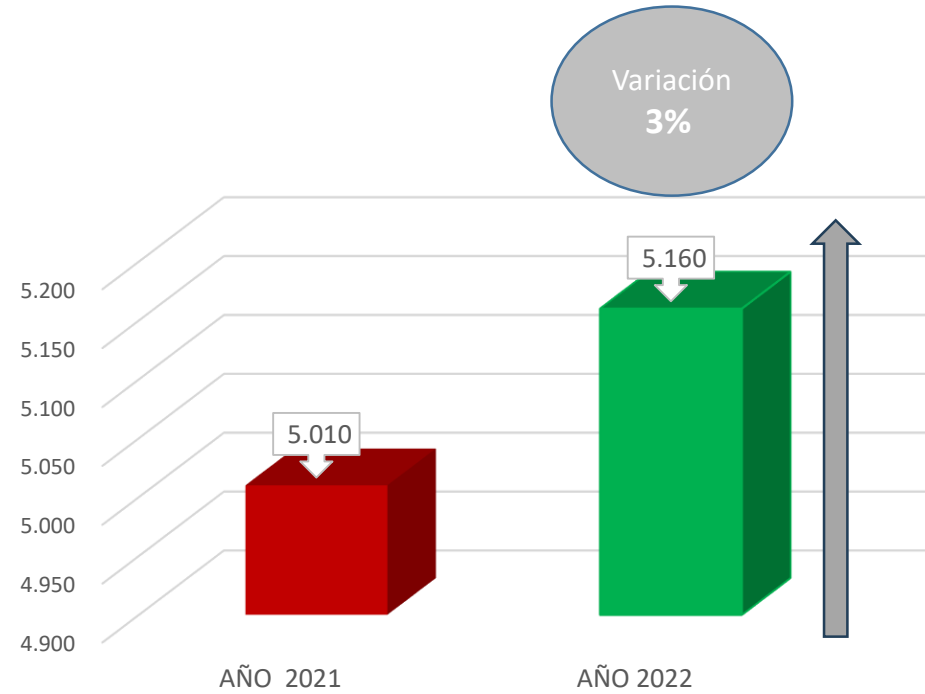
ESTADO DE RESULTADOS		
Del 1 de Enero al 31 de Diciembre de 2022		
(Cifras en pesos Colombianos)		
CONCEPTO	2022	2021
INGRESOS OPERACIONALES	178.897.972.779	157.190.885.531
COSTOS DE VENTAS	100.662.561.430	92.443.901.464
GASTOS OPERACIONALES	50.608.927.930	40.733.600.026
EXCEDENTE (DEFICIT) OPERACIONAL	27.626.483.420	24.013.384.042
OTROS INGRESOS	10.949.031.683	3.300.258.695
OTROS GASTOS	684.050.831	647.807.846
EXCEDENTE (DEFICIT) NO OPERACIONAL	10.264.980.852	2.652.450.850
EXCEDENTE (DEFICIT) DEL EJERCICIO	37.891.464.272	26.665.834.891



**Aportes de la Nación Artículo
86 Ley 30 de 1992 Cifras en
Millones de Pesos**



**Aportes Gobernación de Nariño
Ley 30 de 1992
Cifras en Millones de Pesos**



Fuente: Dirección de Planeación y Desarrollo

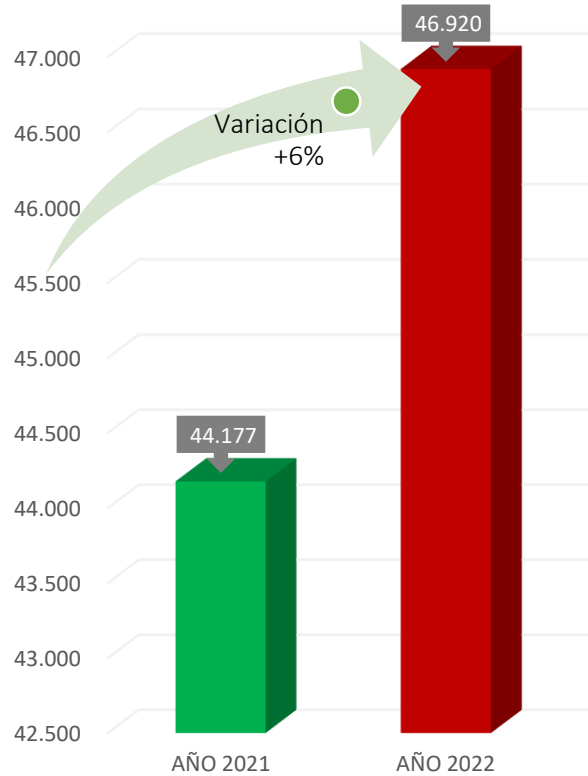


Universidad de Nariño
FUNDADA EN 1904

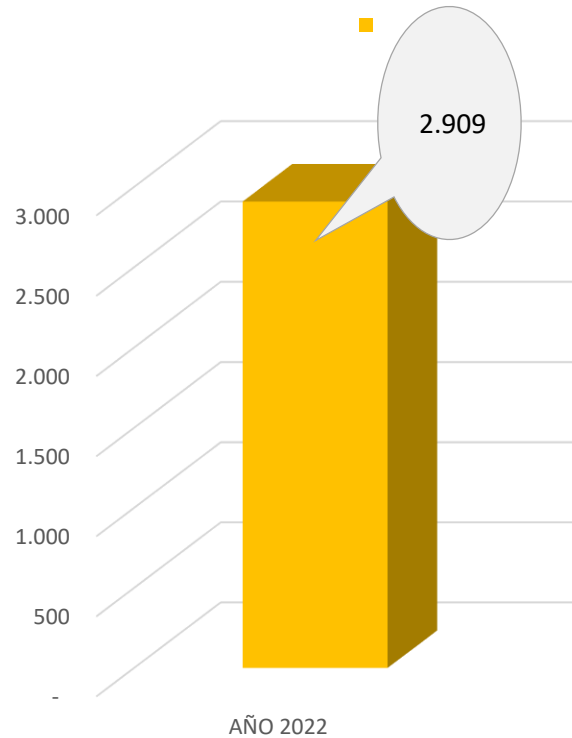
ai

Universidad de Nariño
ACREDITADA EN ALTA CALIDAD
RESOLUCIÓN MEN 00022 - ENERO 11 DE 2023

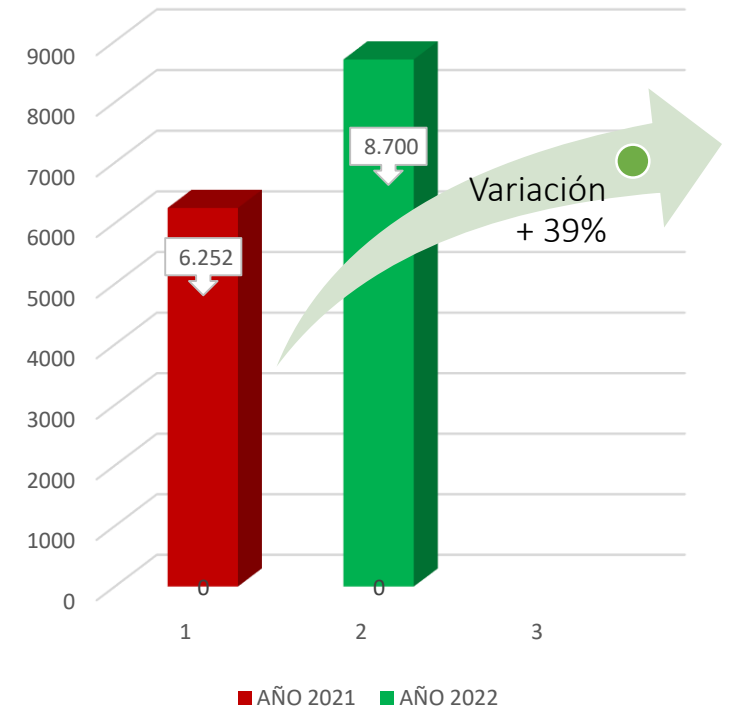
**Rentas Propias
(Cifras En Millones De Pesos)**



**Financiación Liceo de la Universidad de Nariño
(Cifras En Millones De Pesos)**

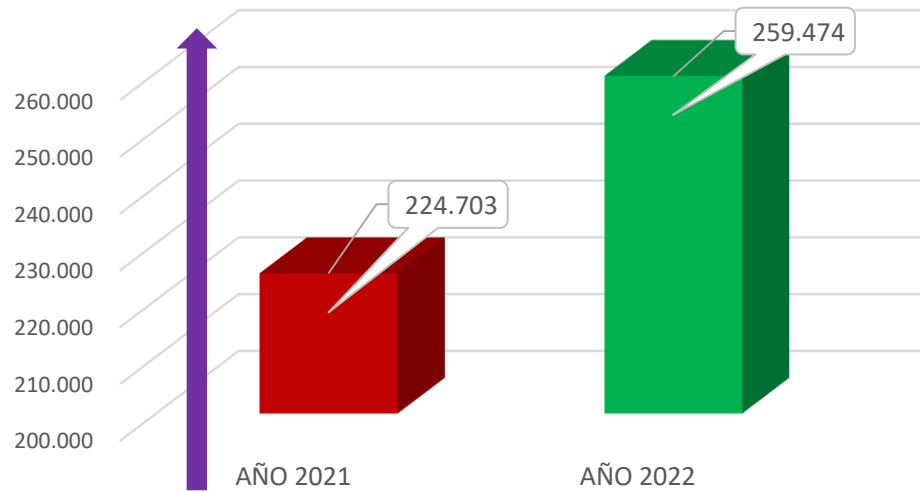


**Estampilla Pro Desarrollo
Universidad de Nariño
(Cifras en Millones de pesos)**

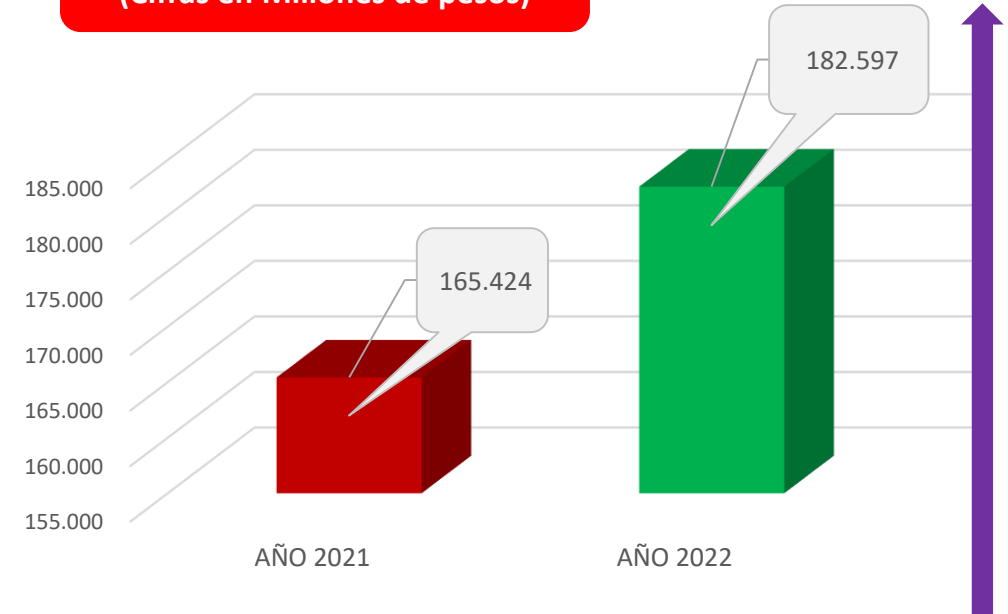


VARIACIÓN
15%

Recaudo Total ingresos
(Cifras en Millones de pesos)



Total Gastos
(Cifras en Millones de pesos)



VARIACIÓN
10%

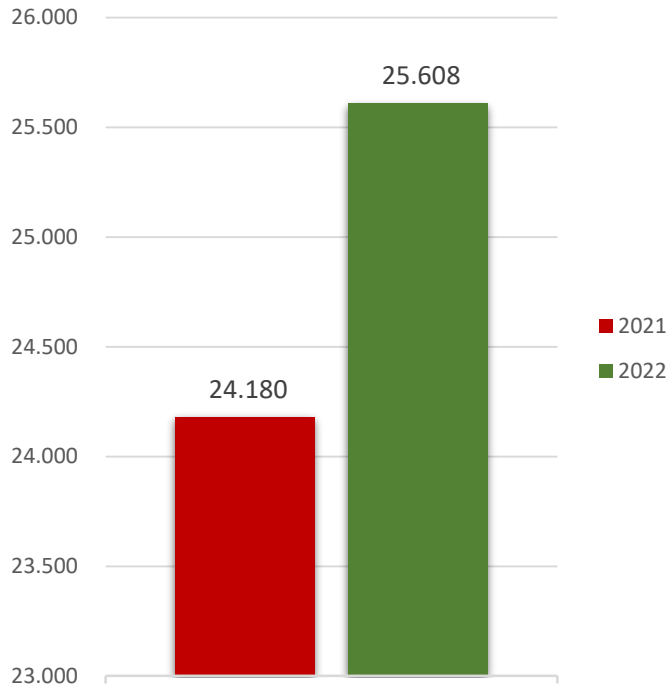


Universidad de Nariño
FUNDADA EN 1904

ai

Universidad de Nariño
ACREDITADA EN ALTA CALIDAD
RESOLUCIÓN MEN 00022 - ENERO 11 DE 2023

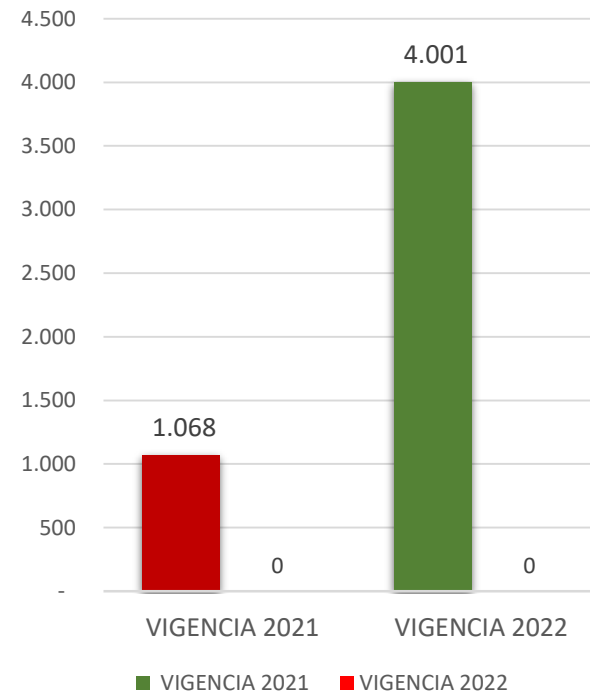
BONOS VALOR CONSTANTE (Cifras en Millones de Pesos)



Variación
6%



Utilidad en Venta de Bonos (Cifras en Millones de Pesos)

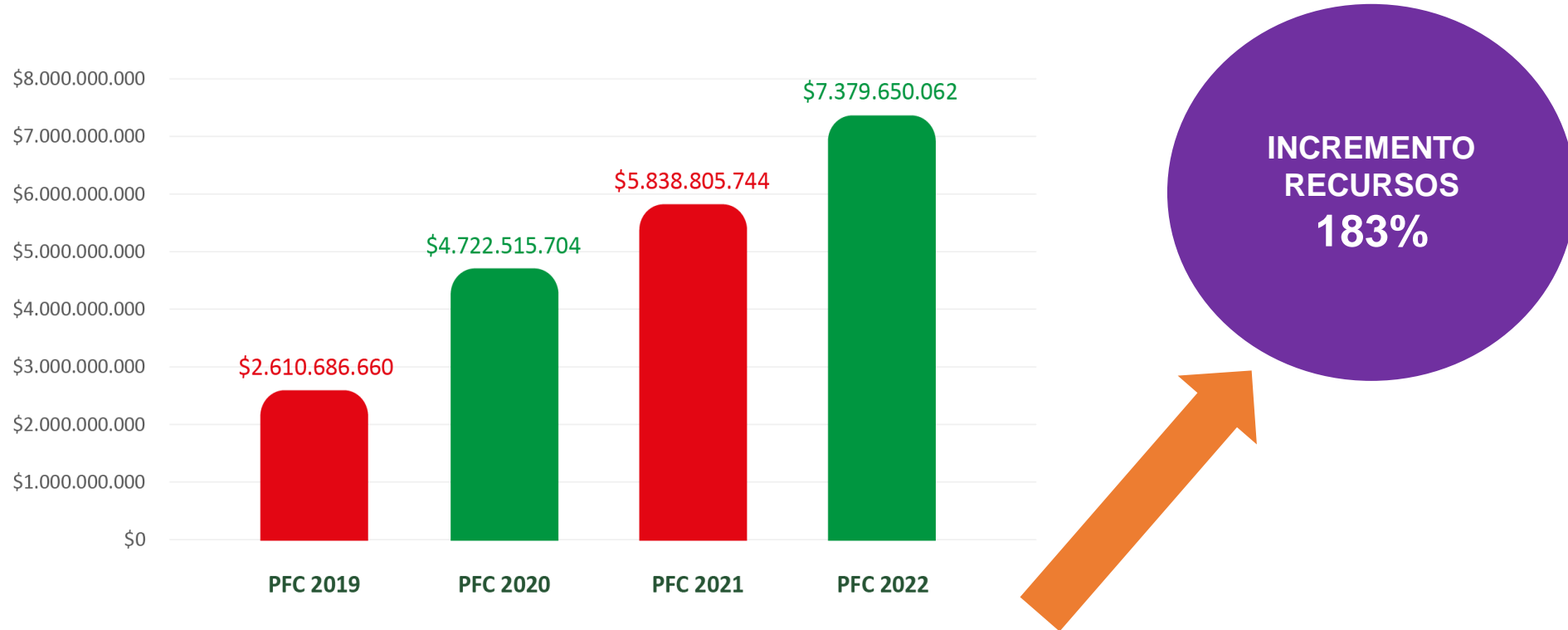


Variación
275%



Fuente: Tesorería

FINANCIACIÓN PROYECTOS PLAN DE FOMENTO A LA CALIDAD



**INGRESOS
CONVENIOS**
(Cifras en Millones de Pesos)

**GASTOS
CONVENIOS**
(Cifras en Millones de Pesos)

\$ 9.829

\$ 5.694

